Generated by Foxit PDF Creator © Foxit Software
http://www.foxitsoftware.com For evaluation only.

แผนภาพลำดับเรื่อง คณะเทคโนโลยีสารสนเทศ มหาวิทยาลัยราชภัฏเพชรบุรี หน้าที่ 213

ชื่อบท/หน่วย เทคโนโลยีสื่อประสมสอนหลักการขับร้องเพลงไทยเดิม **หน่วยที่** 2 **หน้าจอที่** 213

ชื่อหัวข้อ แบบทดสอบหลังเรียน

ชื่อตัวแบบการสอน ตัวแบบการสอนของกอร์แมน

ขั้นการสอน ขั้นที่ 5 วัดผลการกระทำ

กิจกรรมการสอน ทำแบบทดสอบหลังเรียน

ว.ด.ป.	เวอร์ชั่น
3 มิ.ย.54	1

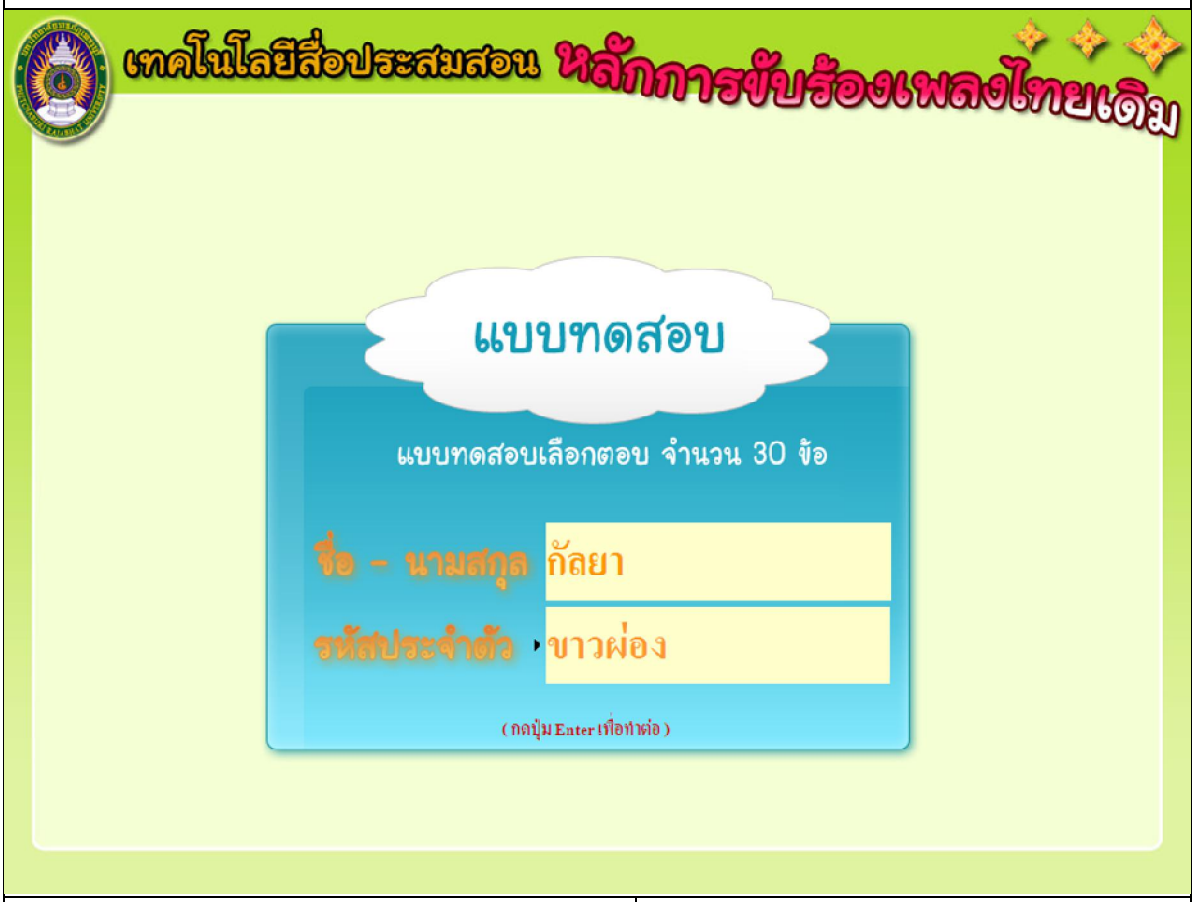

การนำเสนอบนหน้าจอ	เสียงบรรยาย
ปรากฏกรอบข้อความสีเขียว ข้อความ " แบบทดสอบ..." สีเขียว ขนาด 24 "แบบทดสอบเลือกตอบ ...สีขาว ขนาด 16 "ชื่อ-นามสกุล" สีส้มขนาด 22 "รหัส..ขนาด 22 " ทั้งหมด ใช้ตัวอักษร Layiji Mahaniyom v.1.2 นอกเหนือจาก คำอธิบายต่อไปนี้ให้เป็นไปตามหน้าจอภาพ	เสียงดนตรีบรรเลง

เงื่อนไขปฏิสัมพันธ์บนหน้าจอ

ดูได้จากเอกสารแนบท้ายภาคผนวก ช เงื่อนไขปฏิสัมพันธ์ที่ 213

หมายเหตุ

Generated by Foxit PDF Creator © Foxit Software
http://www.foxitsoftware.com For evaluation only.

แผนภาพลำดับเรื่อง คณะเทคโนโลยีสารสนเทศ มหาวิทยาลัยราชภัฏเพชรบุรี หน้าที่ 214

ชื่อบท/หน่วย เทคโนโลยีสื่อประสมสอนหลักการขับร้องเพลงไทยเดิม **หน่วยที่** 2 **หน้าจอที่** 214

ชื่อหัวข้อ แบบทดสอบหลังเรียน

ว.ด.ป.	เวอร์ชั่น
3 มิ.ย.54	1

ชื่อตัวแบบการสอน ตัวแบบการสอนของกอร์แมน

ขั้นการสอน ขั้นที่ 5 วัดผลการกระทำ

กิจกรรมการสอน ทำแบบทดสอบหลังเรียน

การนำเสนอบนหน้าจอ	เสียงบรรยาย
ปรากฏกรอบข้อความสีเขียว ข้อความ “ ยินดีต้อนรับ...” ใช้ตัวอักษรLayiji Mahaniyom v.1.2 สีส้ม ไล่สี ขนาด 28 “ชื่อผู้สอบ ...รหัส สีเหลือง ขนาด 20 “เข้าสู่... การทำแบบทดสอบ” สีขาว ขนาด 20 ทั้งหมดใช้ตัวอักษร Angsana ตัวหนา นอกเหนือจากคำอธิบายต่อไปนี้ให้เป็นไปตามหน้าจอภาพ	เสียงดนตรีบรรเลง

เงื่อนไขปฏิสัมพันธ์บนหน้าจอ

ดูได้จากเอกสารแนบท้ายภาคผนวก ช เงื่อนไขปฏิสัมพันธ์ที่ 214

หมายเหตุ

Generated by Foxit PDF Creator © Foxit Software
http://www.foxitsoftware.com For evaluation only.

แผนภาพลำดับเรื่อง คณะเทคโนโลยีสารสนเทศ มหาวิทยาลัยราชภัฏเพชรบุรี หน้าที่ 215

ชื่อบท/หน่วย เทคโนโลยีสื่อประสมสอนหลักการขับร้องเพลงไทยเดิม **หน่วยที่** 2 **หน้าจอที่** 215

ชื่อหัวข้อ แบบทดสอบหลังเรียน

ว.ด.ป.	เวอร์ชั่น
3 มิ.ย.54	1

ชื่อตัวแบบการสอน ตัวแบบการสอนของกอร์แมน

ขั้นการสอน ขั้นที่ 5 วัดผลการกระทำ

กิจกรรมการสอน ทำแบบทดสอบหลังเรียน

การนำเสนอบนหน้าจอ	เสียงบรรยาย
ปรากฏข้อความ “แบบทดสอบ..ใช้ตัวอักษร Angsana New สีเขียวเข้ม ขนาด 20” ,“คำชี้แจง...สีแดง ขนาด 16” , “ ข้อ 1 ” ตัวอักษรสีน้ำเงิน ใช้ตัวอักษร Angsana New ขนาด 20 ตัวเลือก สีฟ้า, ปุ่มเลือกคำตอบเป็นรูปวงกลมมีรอยหยัก สีเขียว เมื่อมีการเลือกคำตอบจะเปลี่ยนเป็นสีชมพู กระดาษคำตอบจำนวน 30 ข้ออยู่ทางซ้ายมือ นอกเหนือจากคำอธิบายให้เป็นไปตามหน้าจอแสดง	ไม่มีเสียงบรรยาย

เงื่อนไขปฏิสัมพันธ์บนหน้าจอ

ดูได้จากเอกสารแนบท้ายภาคผนวก ช เงื่อนไขปฏิสัมพันธ์ที่ 215

หมายเหตุ

Generated by Foxit PDF Creator © Foxit Software
http://www.foxitsoftware.com For evaluation only.

แผนภาพลำดับเรื่อง คณะเทคโนโลยีสารสนเทศ มหาวิทยาลัยราชภัฏเพชรบุรี หน้าที่ 216

ชื่อบท/หน่วย เทคโนโลยีสื่อประสมสอนหลักการขับร้องเพลงไทยเดิม **หน่วยที่** 2 **หน้าจอที่** 216

ชื่อหัวข้อ แบบทดสอบหลังเรียน

ชื่อตัวแบบการสอน ตัวแบบการสอนของกอร์แมน

ขั้นการสอน ขั้นที่ 5 วัดผลการกระทำ

กิจกรรมการสอน ทำแบบทดสอบหลังเรียน

ว.ด.ป.	เวอร์ชั่น
3 มิ.ย.54	1

การนำเสนอบนหน้าจอ	เสียงบรรยาย
"ข้อ 2" สีน้ำเงิน "มีลักษณะ..." ตัวเอนสีแดงมีขีดข้างใต้ "ข้อความที่..." ทั้งหมดใช้ตัวอักษร Angsana New ขนาด 20 สีน้ำเงิน หนา คำตอบ ก ข ค ง สีฟ้า ปุ่มเลือกคำตอบเป็นรูปวงกลมมีรอยหยัก สีเขียว เมื่อมีการเลือกคำตอบจะเปลี่ยนเป็นสีชมพู กระดาษคำตอบจำนวน 30 ข้ออยู่ทางซ้ายมือนอกเหนือจากคำอธิบายให้เป็นไปตามหน้าจอแสดง	ไม่มีเสียงบรรยาย

เงื่อนไขปฏิสัมพันธ์บนหน้าจอ

ดูได้จากเอกสารแนบท้ายภาคผนวก ช เงื่อนไขปฏิสัมพันธ์ที่ 216

หมายเหตุ

Generated by Foxit PDF Creator © Foxit Software
http://www.foxitsoftware.com For evaluation only.

แผนภาพลำดับเรื่อง คณะเทคโนโลยีสารสนเทศ มหาวิทยาลัยราชภัฏเพชรบุรี หน้าที่ 217

ชื่อบท/หน่วย เทคโนโลยีสื่อประสมสอนหลักการขับร้องเพลงไทยเดิม **หน่วยที่** 2 **หน้าจอที่** 217

ชื่อหัวข้อ แบบทดสอบหลังเรียน

ว.ด.ป.	เวอร์ชั่น
3 มิ.ย.54	1

ชื่อตัวแบบการสอน ตัวแบบการสอนของกอร์แมน

ขั้นการสอน ขั้นที่ 5 วัดผลการกระทำ

กิจกรรมการสอน ทำแบบทดสอบหลังเรียน

การนำเสนอบนหน้าจอ	เสียงบรรยาย
"ข้อ 3 " ใช้ตัวอักษร Angsana New ขนาด 20 สีน้ำเงิน หนา คำตอบ ก ข ค ง สีฟ้า ปุ่มเลือกคำตอบเป็นรูปวงกลมมีรอยหยัก สีเขียว เมื่อมีการเลือกคำตอบจะเปลี่ยนเป็นสีชมพู กระดาษคำตอบจำนวน 30 ข้ออยู่ทางซ้ายมือ นอกเหนือจากคำอธิบายให้เป็นไปตามหน้าจอแสดง	ไม่มีเสียงบรรยาย

เงื่อนไขปฏิสัมพันธ์บนหน้าจอ

ดูได้จากเอกสารแนบท้ายภาคผนวก ช เงื่อนไขปฏิสัมพันธ์ที่ 217

หมายเหตุ

Generated by Foxit PDF Creator © Foxit Software
http://www.foxitsoftware.com For evaluation only.

แผนภาพลำดับเรื่อง คณะเทคโนโลยีสารสนเทศ มหาวิทยาลัยราชภัฏเพชรบุรี หน้าที่ 218

ชื่อบท/หน่วย เทคโนโลยีสื่อประสมสอนหลักการขับร้องเพลงไทยเดิม **หน่วยที่** 2 **หน้าจอที่** 218

ชื่อหัวข้อ แบบทดสอบหลังเรียน

ว.ด.ป.	เวอร์ชั่น
3 มิ.ย.54	1

ชื่อตัวแบบการสอน ตัวแบบการสอนของกอร์แมน

ขั้นการสอน ขั้นที่ 5 วัดผลการกระทำ

กิจกรรมการสอน ทำแบบทดสอบหลังเรียน

การนำเสนอบนหน้าจอ	เสียงบรรยาย
"ข้อ 4 " ใช้ตัวอักษร Angsana New ขนาด 20 สีน้ำเงิน หนา คำตอบ ก ข ค ง สีฟ้า ปุ่มเลือกคำตอบเป็นรูปวงกลมมีรอยหยัก สีเขียว เมื่อมีการเลือกคำตอบจะเปลี่ยนเป็นสีชมพู กระดาษคำตอบจำนวน 30 ข้ออยู่ทางซ้ายมือ นอกเหนือจากคำอธิบายให้เป็นไปตามหน้าจอแสดง	ไม่มีเสียงบรรยาย

เงื่อนไขปฏิสัมพันธ์บนหน้าจอ

ดูได้จากเอกสารแนบท้ายภาคผนวก ช เงื่อนไขปฏิสัมพันธ์ที่ 218

หมายเหตุ

Generated by Foxit PDF Creator © Foxit Software
http://www.foxitsoftware.com For evaluation only.

แผนภาพลำดับเรื่อง คณะเทคโนโลยีสารสนเทศ มหาวิทยาลัยราชภัฏเพชรบุรี หน้าที่ 219

ชื่อบท/หน่วย เทคโนโลยีสื่อประสมสอนหลักการขับร้องเพลงไทยเดิม **หน่วยที่** 2 **หน้าจอที่** 219

ชื่อหัวข้อ แบบทดสอบหลังเรียน

ชื่อตัวแบบการสอน ตัวแบบการสอนของกอร์แมน

ขั้นการสอน ขั้นที่ 5 วัดผลการกระทำ

กิจกรรมการสอน ทำแบบทดสอบหลังเรียน

ว.ด.ป.	เวอร์ชั่น
3 มิ.ย.54	1

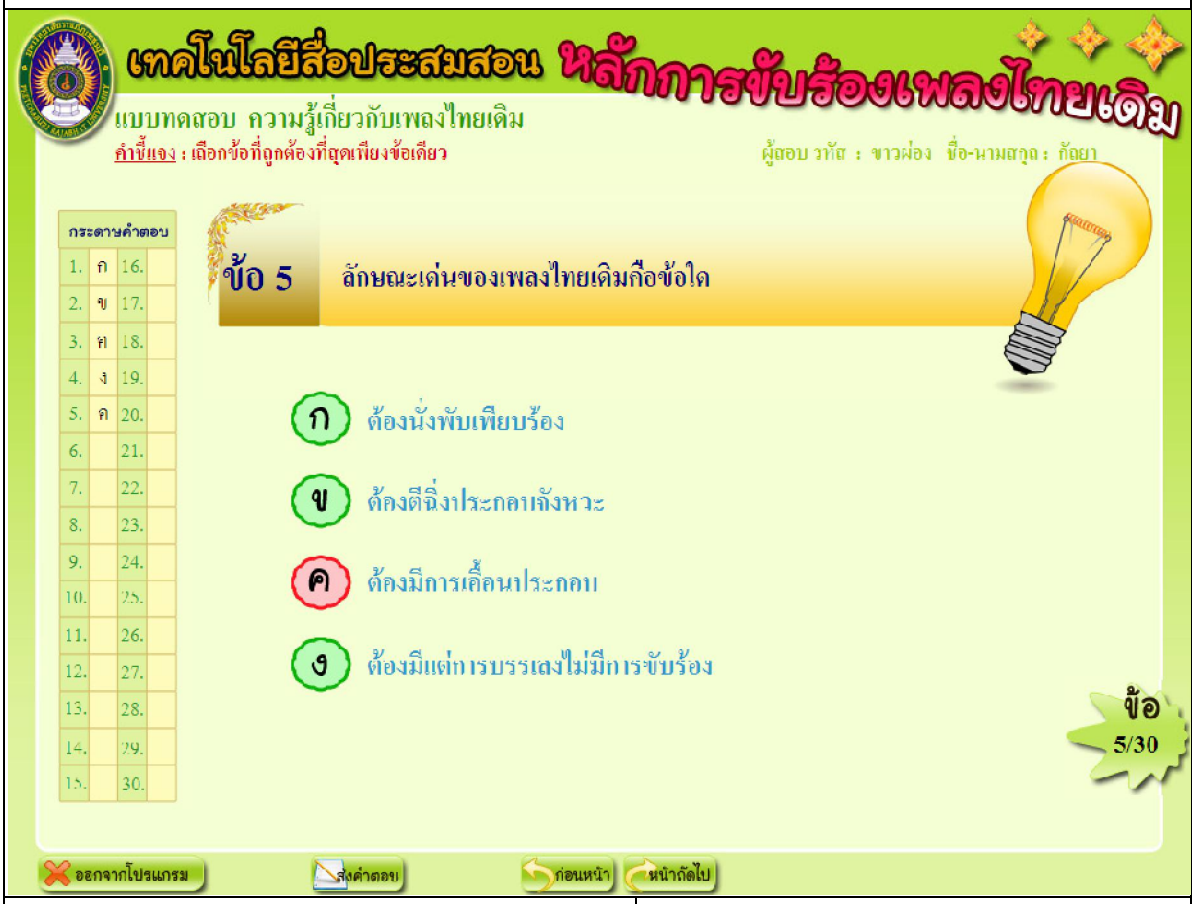

การนำเสนอบนหน้าจอ	เสียงบรรยาย
"ข้อ 5 " ใช้ตัวอักษร Angsana New ขนาด 20 สีน้ำเงิน หนา คำตอบ ก ข ค ง สีฟ้า ปุ่มเลือกคำตอบเป็นรูปวงกลมมีรอยหยัก สีเขียว เมื่อมีการเลือกคำตอบจะเปลี่ยนเป็นสีชมพู กระดาษคำตอบจำนวน 30 ข้ออยู่ทางซ้ายมือ นอกเหนือจากคำอธิบายให้เป็นไปตามหน้าจอแสดง	ไม่มีเสียงบรรยาย

เงื่อนไขปฏิสัมพันธ์บนหน้าจอ

ดูได้จากเอกสารแนบท้ายภาคผนวก ช เงื่อนไขปฏิสัมพันธ์ที่ 219

หมายเหตุ

Generated by Foxit PDF Creator © Foxit Software
http://www.foxitsoftware.com For evaluation only.

แผนภาพลำดับเรื่อง คณะเทคโนโลยีสารสนเทศ มหาวิทยาลัยราชภัฏเพชรบุรี หน้าที่ 220

ชื่อบท/หน่วย เทคโนโลยีสื่อประสมสอนหลักการขับร้องเพลงไทยเดิม **หน่วยที่** 2 **หน้าจอที่** 220

ชื่อหัวข้อ แบบทดสอบหลังเรียน

ว.ด.ป.	เวอร์ชั่น
3 มิ.ย.54	1

ชื่อตัวแบบการสอน ตัวแบบการสอนของกอร์แมน

ขั้นการสอน ขั้นที่ 5 วัดผลการกระทำ

กิจกรรมการสอน ทำแบบทดสอบหลังเรียน

การนำเสนอบนหน้าจอ	เสียงบรรยาย
"ข้อ 6 " ใช้ตัวอักษร Angsana New ขนาด 20 สีน้ำเงิน หนา คำตอบ ก ข ค ง สีฟ้า ปุ่มเลือกคำตอบเป็นรูปวงกลมมีรอยหยัก สีเขียว เมื่อมีการเลือกคำตอบจะเปลี่ยนเป็นสีชมพู กระดาษคำตอบจำนวน 30 ข้ออยู่ทางซ้ายมือ นอกเหนือจากคำอธิบายให้เป็นไปตามหน้าจอแสดง	ไม่มีเสียงบรรยาย

เงื่อนไขปฏิสัมพันธ์บนหน้าจอ

ดูได้จากเอกสารแนบท้ายภาคผนวก ช เงื่อนไขปฏิสัมพันธ์ที่ 220

หมายเหตุ

Generated by Foxit PDF Creator © Foxit Software
http://www.foxitsoftware.com For evaluation only.

แผนภาพลำดับเรื่อง คณะเทคโนโลยีสารสนเทศ มหาวิทยาลัยราชภัฏเพชรบุรี หน้าที่ 221

ชื่อบท/หน่วย เทคโนโลยีสื่อประสมสอนหลักการขับร้องเพลงไทยเดิม **หน่วยที่** 2 **หน้าจอที่** 221

ชื่อหัวข้อ แบบทดสอบหลังเรียน

ว.ด.ป.	เวอร์ชั่น
1 มิ.ย.53	1

ชื่อตัวแบบการสอน ตัวแบบการสอนของกอร์แมน

ขั้นการสอน ขั้นที่ 5 วัดผลการกระทำ

กิจกรรมการสอน ทำแบบทดสอบหลังเรียน

การนำเสนอบนหน้าจอ	เสียงบรรยาย
"ข้อ 7 " ใช้ตัวอักษร Angsana New ขนาด 20 สีน้ำเงิน หนา คำตอบ ก ข ค ง สีฟ้า ปุ่มเลือกคำตอบเป็นรูปวงกลมมีรอยหยัก สีเขียว เมื่อมีการเลือกคำตอบจะเปลี่ยนเป็นสีชมพู กระดาษคำตอบจำนวน 30 ข้ออยู่ทางซ้ายมือ นอกเหนือจากคำอธิบายให้เป็นไปตามหน้าจอแสดง	ไม่มีเสียงบรรยาย

เงื่อนไขปฏิสัมพันธ์บนหน้าจอ

ดูได้จากเอกสารแนบท้ายภาคผนวก ช เงื่อนไขปฏิสัมพันธ์ที่ 221

หมายเหตุ

Generated by Foxit PDF Creator © Foxit Software
http://www.foxitsoftware.com For evaluation only.

แผนภาพลำดับเรื่อง คณะเทคโนโลยีสารสนเทศ มหาวิทยาลัยราชภัฏเพชรบุรี หน้าที่ 222

ชื่อบท/หน่วย เทคโนโลยีสื่อประสมสอนหลักการขับร้องเพลงไทยเดิม **หน่วยที่** 2 **หน้าจอที่** 222

ชื่อหัวข้อ แบบทดสอบหลังเรียน

ชื่อตัวแบบการสอน ตัวแบบการสอนของกอร์แมน

ขั้นการสอน ขั้นที่ 5 วัดผลการกระทำ

กิจกรรมการสอน ทำแบบทดสอบหลังเรียน

ว.ด.ป.	เวอร์ชั่น
3 มิ.ย.54	1

การนำเสนอบนหน้าจอ	เสียงบรรยาย
"ข้อ 8 " ใช้ตัวอักษร Angsana New ขนาด 20 สีน้ำเงิน หนา คำตอบ ก ข ค ง สีฟ้า ปุ่มเลือกคำตอบเป็นรูปวงกลมมีรอยหยัก สีเขียว เมื่อมีการเลือกคำตอบจะเปลี่ยนเป็นสีชมพู กระดาษคำตอบจำนวน 30 ข้ออยู่ทางซ้ายมือ นอกเหนือจากคำอธิบายให้เป็นไปตามหน้าจอแสดง	ไม่มีเสียงบรรยาย

เงื่อนไขปฏิสัมพันธ์บนหน้าจอ

ดูได้จากเอกสารแนบท้ายภาคผนวก ช เงื่อนไขปฏิสัมพันธ์ที่ 222

หมายเหตุ

Generated by Foxit PDF Creator © Foxit Software
http://www.foxitsoftware.com For evaluation only.

แผนภาพลำดับเรื่อง คณะเทคโนโลยีสารสนเทศ มหาวิทยาลัยราชภัฏเพชรบุรี หน้าที่ 223

ชื่อบท/หน่วย เทคโนโลยีสื่อประสมสอนหลักการขับร้องเพลงไทยเดิม **หน่วยที่** 2 **หน้าจอที่** 223

ชื่อหัวข้อ แบบทดสอบหลังเรียน

ว.ด.ป.	เวอร์ชั่น
3 มิ.ย.54	1

ชื่อตัวแบบการสอน ตัวแบบการสอนของกอร์แมน

ขั้นการสอน ขั้นที่ 5 วัดผลการกระทำ

กิจกรรมการสอน ทำแบบทดสอบหลังเรียน

การนำเสนอบนหน้าจอ	เสียงบรรยาย
"ข้อ 9 " ใช้ตัวอักษร Angsana New ขนาด 20 สีน้ำเงิน หนา คำตอบ ก ข ค ง สีฟ้า ปุ่มเลือกคำตอบเป็นรูปวงกลมมีรอยหยัก สีเขียว เมื่อมีการเลือกคำตอบจะเปลี่ยนเป็นสีชมพู กระดาษคำตอบจำนวน 30 ข้ออยู่ทางซ้ายมือ นอกเหนือจากคำอธิบายให้เป็นไปตามหน้าจอแสดง	ไม่มีเสียงบรรยาย

เงื่อนไขปฏิสัมพันธ์บนหน้าจอ

ดูได้จากเอกสารแนบท้ายภาคผนวก ช เงื่อนไขปฏิสัมพันธ์ที่ 223

หมายเหตุ

Generated by Foxit PDF Creator © Foxit Software
http://www.foxitsoftware.com For evaluation only.

แผนภาพลำดับเรื่อง คณะเทคโนโลยีสารสนเทศ มหาวิทยาลัยราชภัฏเพชรบุรี หน้าที่ 224

ชื่อบท/หน่วย เทคโนโลยีสื่อประสมสอนหลักการขับร้องเพลงไทยเดิม **หน่วยที่** 2 **หน้าจอที่** 224

ชื่อหัวข้อ แบบทดสอบหลังเรียน

ว.ด.ป.	เวอร์ชั่น
3 มิ.ย.54	1

ชื่อตัวแบบการสอน ตัวแบบการสอนของกอร์แมน

ขั้นการสอน ขั้นที่ 5 วัดผลการกระทำ

กิจกรรมการสอน ทำแบบทดสอบหลังเรียน

การนำเสนอบนหน้าจอ	เสียงบรรยาย
"ข้อ 10" ใช้ตัวอักษร Angsana New ขนาด 20 สีน้ำเงิน หนา คำตอบ ก ข ค ง สีฟ้า ปุ่มเลือกคำตอบเป็นรูปวงกลมมีรอยหยัก สีเขียว เมื่อมีการเลือกคำตอบจะเปลี่ยนเป็นสีชมพู กระดาษคำตอบจำนวน 30 ข้ออยู่ทางซ้ายมือ นอกเหนือจากคำอธิบายให้เป็นไปตามหน้าจอแสดง	ไม่มีเสียงบรรยาย

เงื่อนไขปฏิสัมพันธ์บนหน้าจอ

ดูได้จากเอกสารแนบท้ายภาคผนวก ช เงื่อนไขปฏิสัมพันธ์ที่ 224

หมายเหตุ

Generated by Foxit PDF Creator © Foxit Software
http://www.foxitsoftware.com For evaluation only.

แผนภาพลำดับเรื่อง คณะเทคโนโลยีสารสนเทศ มหาวิทยาลัยราชภัฏเพชรบุรี หน้าที่ 225

ชื่อบท/หน่วย เทคโนโลยีสื่อประสมสอนหลักการขับร้องเพลงไทยเดิม **หน่วยที่** 2 **หน้าจอที่** 225

ชื่อหัวข้อ แบบทดสอบหลังเรียน

ชื่อตัวแบบการสอน ตัวแบบการสอนของกอร์แมน

ขั้นการสอน ขั้นที่ 5 วัดผลการกระทำ

กิจกรรมการสอน ทำแบบทดสอบหลังเรียน

ว.ด.ป.	เวอร์ชั่น
3 มิ.ย.54	1

การนำเสนอบนหน้าจอ	เสียงบรรยาย
"ข้อ 11 " ใช้ตัวอักษร Angsana New ขนาด 20 สีน้ำเงิน หนา คำตอบ ก ข ค ง สีฟ้า ปุ่มเลือกคำตอบเป็นรูปวงกลมมีรอยหยัก สีเขียว เมื่อมีการเลือกคำตอบจะเปลี่ยนเป็นสีชมพู กระดาษคำตอบจำนวน 30 ข้ออยู่ทางซ้ายมือ นอกเหนือจากคำอธิบายให้เป็นไปตามหน้าจอแสดง	ไม่มีเสียงบรรยาย

เงื่อนไขปฏิสัมพันธ์บนหน้าจอ

ดูได้จากเอกสารแนบท้ายภาคผนวก ช เงื่อนไขปฏิสัมพันธ์ที่ 226

หมายเหตุ

Generated by Foxit PDF Creator © Foxit Software
http://www.foxitsoftware.com For evaluation only.

แผนภาพลำดับเรื่อง คณะเทคโนโลยีสารสนเทศ มหาวิทยาลัยราชภัฏเพชรบุรี หน้าที่ 226

ชื่อบท/หน่วย เทคโนโลยีสื่อประสมสอนหลักการขับร้องเพลงไทยเดิม **หน่วยที่** 2 **หน้าจอที่** 226

ชื่อหัวข้อ แบบทดสอบหลังเรียน

ชื่อตัวแบบการสอน ตัวแบบการสอนของกอร์แมน

ขั้นการสอน ขั้นที่ 5 วัดผลการกระทำ

กิจกรรมการสอน ทำแบบทดสอบหลังเรียน

ว.ด.ป.	เวอร์ชั่น
3 มิ.ย.54	1

การนำเสนอบนหน้าจอ	เสียงบรรยาย
"ข้อ 12 " ใช้ตัวอักษร Angsana New ขนาด 20 สีน้ำเงิน หนา คำตอบ ก ข ค ง สีฟ้า ปุ่มเลือกคำตอบเป็นรูปวงกลมมีรอยหยัก สีเขียว เมื่อมีการเลือกคำตอบจะเปลี่ยนเป็นสีชมพู กระดาษคำตอบจำนวน 30 ข้ออยู่ทางซ้ายมือ นอกเหนือจากคำอธิบายให้เป็นไปตามหน้าจอแสดง	ไม่มีเสียงบรรยาย

เงื่อนไขปฏิสัมพันธ์บนหน้าจอ

ดูได้จากเอกสารแนบท้ายภาคผนวก ช เงื่อนไขปฏิสัมพันธ์ที่ 226

หมายเหตุ

Generated by Foxit PDF Creator © Foxit Software
http://www.foxitsoftware.com For evaluation only.

แผนภาพลำดับเรื่อง คณะเทคโนโลยีสารสนเทศ มหาวิทยาลัยราชภัฏเพชรบุรี หน้าที่ 227

ชื่อบท/หน่วย เทคโนโลยีสื่อประสมสอนหลักการขับร้องเพลงไทยเดิม **หน่วยที่** 2 **หน้าจอที่** 227

ชื่อหัวข้อ แบบทดสอบหลังเรียน

ว.ด.ป.	เวอร์ชั่น
3 มิ.ย.54	1

ชื่อตัวแบบการสอน ตัวแบบการสอนของกอร์แมน

ขั้นการสอน ขั้นที่ 5 วัดผลการกระทำ

กิจกรรมการสอน ทำแบบทดสอบหลังเรียน

การนำเสนอบนหน้าจอ	เสียงบรรยาย
"ข้อ 13 " ใช้ตัวอักษร Angsana New ขนาด 20 สีน้ำเงิน หนา คำตอบ ก ข ค ง สีฟ้า ปุ่มเลือกคำตอบเป็นรูปวงกลมมีรอยหยัก สีเขียว เมื่อมีการเลือกคำตอบจะเปลี่ยนเป็นสีชมพู กระดาษคำตอบจำนวน 30 ข้ออยู่ทางซ้ายมือ นอกเหนือจากคำอธิบายให้เป็นไปตามหน้าจอแสดง	ไม่มีเสียงบรรยาย

เงื่อนไขปฏิสัมพันธ์บนหน้าจอ

ดูได้จากเอกสารแนบท้ายภาคผนวก ช เงื่อนไขปฏิสัมพันธ์ที่ 227

หมายเหตุ

Generated by Foxit PDF Creator © Foxit Software
http://www.foxitsoftware.com For evaluation only.

แผนภาพลำดับเรื่อง คณะเทคโนโลยีสารสนเทศ มหาวิทยาลัยราชภัฏเพชรบุรี หน้าที่ 228

ชื่อบท/หน่วย เทคโนโลยีสื่อประสมสอนหลักการขับร้องเพลงไทยเดิม **หน่วยที่** 2 **หน้าจอที่** 228

ชื่อหัวข้อ แบบทดสอบหลังเรียน

ว.ด.ป.	เวอร์ชั่น
3 มิ.ย.54	1

ชื่อตัวแบบการสอน ตัวแบบการสอนของกอร์แมน

ขั้นการสอน ขั้นที่ 5 วัดผลการกระทำ

กิจกรรมการสอน ทำแบบทดสอบหลังเรียน

การนำเสนอบนหน้าจอ	เสียงบรรยาย
"ข้อ 14 " ใช้ตัวอักษร Angsana New ขนาด 20 สีน้ำเงิน หนา คำตอบ ก ข ค ง สีฟ้า ปุ่มเลือกคำตอบเป็นรูปวงกลมมีรอยหยัก สีเขียว เมื่อมีการเลือกคำตอบจะเปลี่ยนเป็นสีชมพู กระดาษคำตอบจำนวน 30 ข้ออยู่ทางซ้ายมือ นอกเหนือจากคำอธิบายให้เป็นไปตามหน้าจอแสดง	ไม่มีเสียงบรรยาย

เงื่อนไขปฏิสัมพันธ์บนหน้าจอ

ดูได้จากเอกสารแนบท้ายภาคผนวก ช เงื่อนไขปฏิสัมพันธ์ที่ 228

หมายเหตุ

Generated by Foxit PDF Creator © Foxit Software
http://www.foxitsoftware.com For evaluation only.

แผนภาพลำดับเรื่อง คณะเทคโนโลยีสารสนเทศ มหาวิทยาลัยราชภัฏเพชรบุรี หน้าที่ 229

ชื่อบท/หน่วย เทคโนโลยีสื่อประสมสอนหลักการขับร้องเพลงไทยเดิม **หน่วยที่** 2 **หน้าจอที่** 229

ชื่อหัวข้อ แบบทดสอบหลังเรียน

ชื่อตัวแบบการสอน ตัวแบบการสอนของกอร์แมน

ขั้นการสอน ขั้นที่ 5 วัดผลการกระทำ

กิจกรรมการสอน ทำแบบทดสอบหลังเรียน

ว.ด.ป.	เวอร์ชั่น
3 มิ.ย.54	1

การนำเสนอบนหน้าจอ	เสียงบรรยาย
"ข้อ 15 " ใช้ตัวอักษร Angsana New ขนาด 20 สีน้ำเงิน หนา คำตอบ ก ข ค ง สีฟ้า ปุ่มเลือกคำตอบเป็นรูปวงกลมมีรอยหยัก สีเขียว เมื่อมีการเลือกคำตอบจะเปลี่ยนเป็นสีชมพู กระดาษคำตอบจำนวน 30 ข้ออยู่ทางซ้ายมือ นอกเหนือจากคำอธิบายให้เป็นไปตามหน้าจอแสดง	ไม่มีเสียงบรรยาย

เงื่อนไขปฏิสัมพันธ์บนหน้าจอ

ดูได้จากเอกสารแนบท้ายภาคผนวก ช เงื่อนไขปฏิสัมพันธ์ที่ 229

หมายเหตุ

Generated by Foxit PDF Creator © Foxit Software
http://www.foxitsoftware.com For evaluation only.

แผนภาพลำดับเรื่อง คณะเทคโนโลยีสารสนเทศ มหาวิทยาลัยราชภัฏเพชรบุรี หน้าที่ 230

ชื่อบท/หน่วย เทคโนโลยีสื่อประสมสอนหลักการขับร้องเพลงไทยเดิม **หน่วยที่** 2 **หน้าจอที่** 230

ชื่อหัวข้อ แบบทดสอบหลังเรียน

ว.ด.ป.	เวอร์ชั่น
3 มิ.ย.54	1

ชื่อตัวแบบการสอน ตัวแบบการสอนของกอร์แมน

ขั้นการสอน ขั้นที่ 5 วัดผลการกระทำ

กิจกรรมการสอน ทำแบบทดสอบหลังเรียน

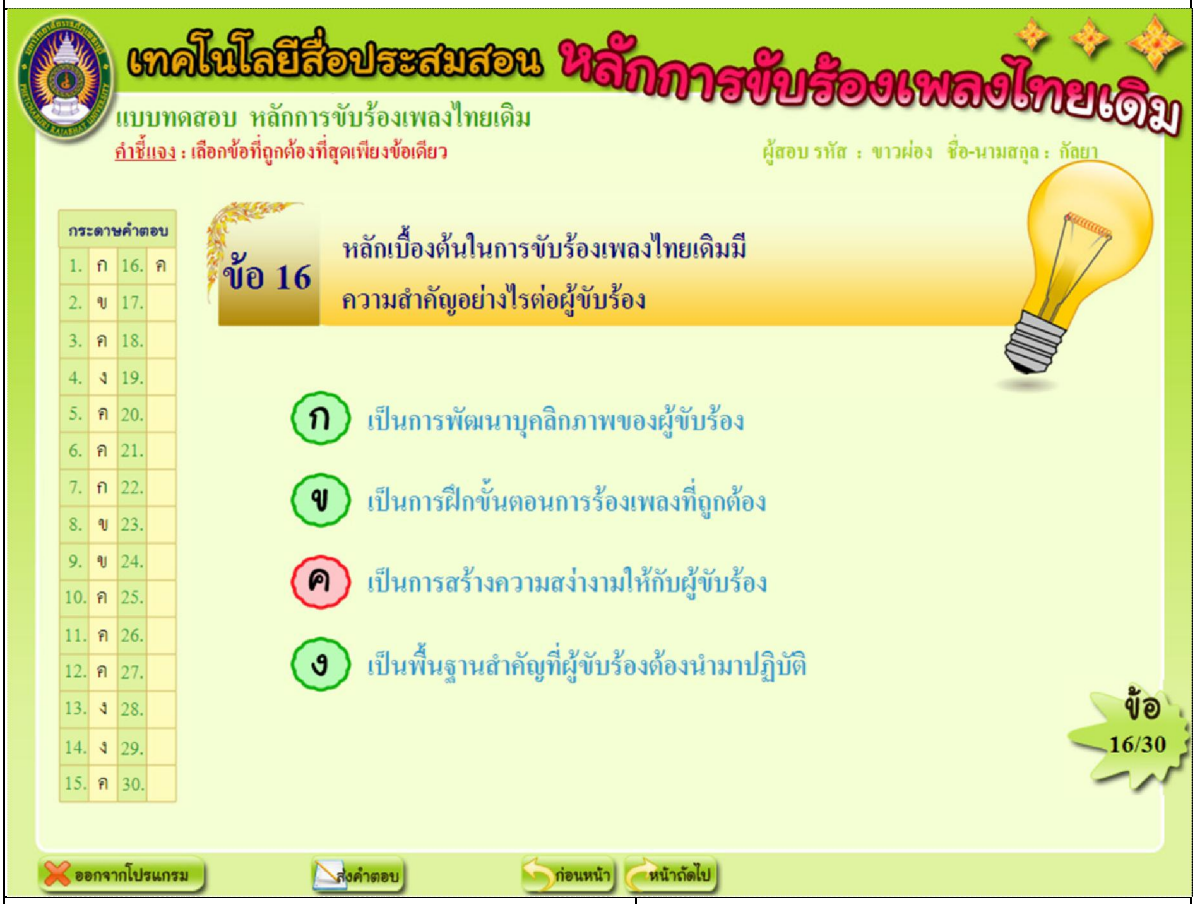

การนำเสนอบนหน้าจอ	เสียงบรรยาย
"ข้อ 16 " ใช้ตัวอักษร Angsana New ขนาด 20 สีน้ำเงิน หนา คำตอบ ก ข ค ง สีฟ้า ปุ่มเลือกคำตอบเป็นรูปวงกลมมีรอยหยัก สีเขียว เมื่อมีการเลือกคำตอบจะเปลี่ยนเป็นสีชมพู กระดาษคำตอบจำนวน 30 ข้ออยู่ทางซ้ายมือ นอกเหนือจากคำอธิบายให้เป็นไปตามหน้าจอแสดง	ไม่มีเสียงบรรยาย

เงื่อนไขปฏิสัมพันธ์บนหน้าจอ

ดูได้จากเอกสารแนบท้ายภาคผนวก ช เงื่อนไขปฏิสัมพันธ์ที่ 230

หมายเหตุ

Generated by Foxit PDF Creator © Foxit Software
http://www.foxitsoftware.com For evaluation only.

แผนภาพลำดับเรื่อง คณะเทคโนโลยีสารสนเทศ มหาวิทยาลัยราชภัฏเพชรบุรี หน้าที่ 231

ชื่อบท/หน่วย เทคโนโลยีสื่อประสมสอนหลักการขับร้องเพลงไทยเดิม **หน่วยที่** 2 **หน้าจอที่** 231

ชื่อหัวข้อ แบบทดสอบหลังเรียน

ชื่อตัวแบบการสอน ตัวแบบการสอนของกอร์แมน

ขั้นการสอน ขั้นที่ 5 วัดผลการกระทำ

กิจกรรมการสอน ทำแบบทดสอบหลังเรียน

ว.ด.ป.	เวอร์ชั่น
3 มิ.ย.54	1

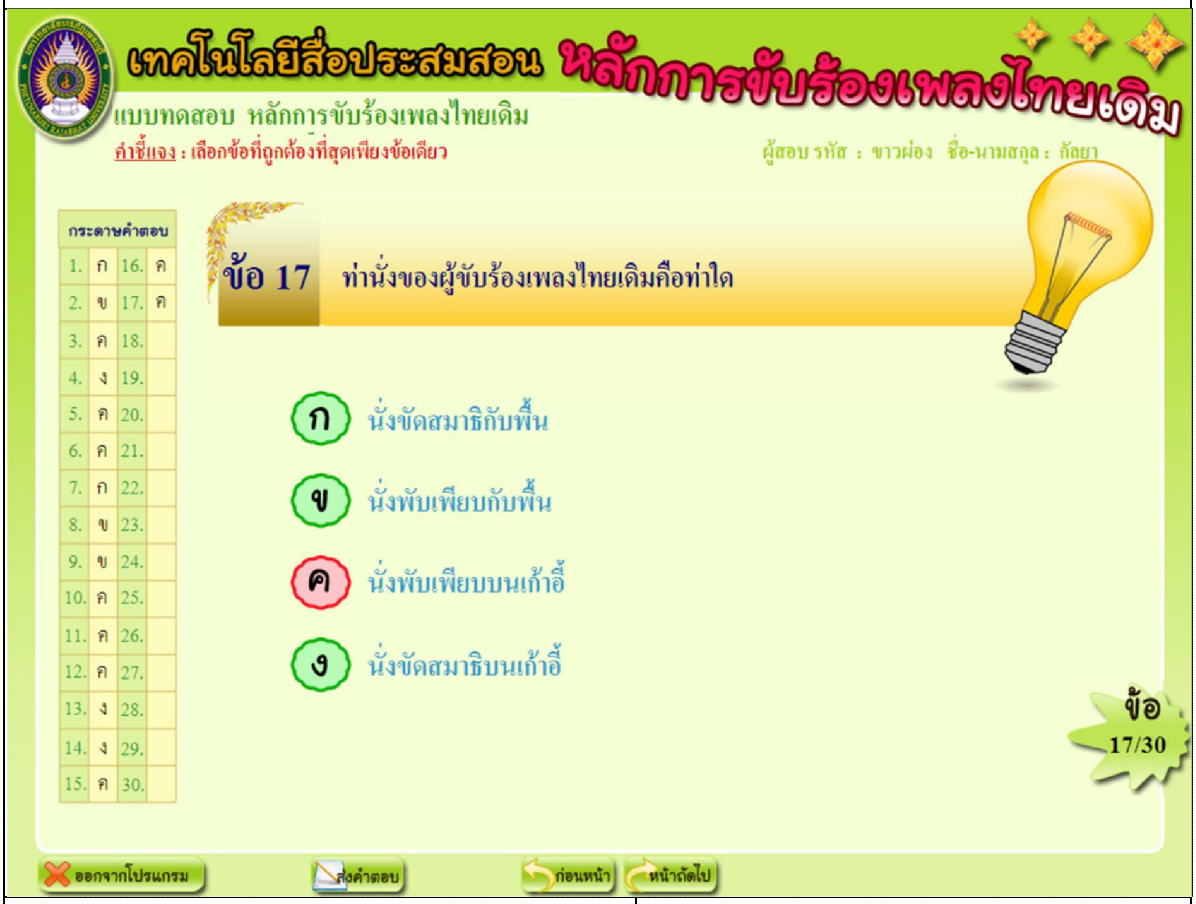

การนำเสนอบนหน้าจอ	เสียงบรรยาย
"ข้อ 17 " ใช้ตัวอักษร Angsana New ขนาด 20 สีน้ำเงิน หนา คำตอบ ก ข ค ง สีฟ้า ปุ่มเลือกคำตอบเป็นรูปวงกลมมีรอยหยัก สีเขียว เมื่อมีการเลือกคำตอบจะเปลี่ยนเป็นสีชมพู กระดาษคำตอบจำนวน 30 ข้ออยู่ทางซ้ายมือ นอกเหนือจากคำอธิบายให้เป็นไปตามหน้าจอแสดง	ไม่มีเสียงบรรยาย

เงื่อนไขปฏิสัมพันธ์บนหน้าจอ

ดูได้จากเอกสารแนบท้ายภาคผนวก ช เงื่อนไขปฏิสัมพันธ์ที่ 231

หมายเหตุ

Generated by Foxit PDF Creator © Foxit Software
http://www.foxitsoftware.com For evaluation only.

แผนภาพลำดับเรื่อง คณะเทคโนโลยีสารสนเทศ มหาวิทยาลัยราชภัฏเพชรบุรี หน้าที่ 232

ชื่อบท/หน่วย เทคโนโลยีสื่อประสมสอนหลักการขับร้องเพลงไทยเดิม **หน่วยที่** 2 **หน้าจอที่** 232

ชื่อหัวข้อ แบบทดสอบหลังเรียน

ว.ด.ป.	เวอร์ชั่น
3 มิ.ย.54	1

ชื่อตัวแบบการสอน ตัวแบบการสอนของกอร์แมน

ขั้นการสอน ขั้นที่ 5 วัดผลการกระทำ

กิจกรรมการสอน ทำแบบทดสอบหลังเรียน

การนำเสนอบนหน้าจอ	เสียงบรรยาย
"ข้อ 18 " ใช้ตัวอักษร Angsana New ขนาด 20 สีน้ำเงิน หนา คำตอบ ก ข ค ง สีฟ้า ปุ่มเลือกคำตอบเป็นรูปวงกลมมีรอยหยัก สีเขียว เมื่อมีการเลือกคำตอบจะเปลี่ยนเป็นสีชมพู กระดาษคำตอบจำนวน 30 ข้ออยู่ทางซ้ายมือ นอกเหนือจากคำอธิบายให้เป็นไปตามหน้าจอแสดง	ไม่มีเสียงบรรยาย

เงื่อนไขปฏิสัมพันธ์บนหน้าจอ

ดูได้จากเอกสารแนบท้ายภาคผนวก ช เงื่อนไขปฏิสัมพันธ์ที่ 232

หมายเหตุ

Generated by Foxit PDF Creator © Foxit Software
http://www.foxitsoftware.com For evaluation only.

แผนภาพลำดับเรื่อง คณะเทคโนโลยีสารสนเทศ มหาวิทยาลัยราชภัฏเพชรบุรี หน้าที่ 233

ชื่อบท/หน่วย เทคโนโลยีสื่อประสมสอนหลักการขับร้องเพลงไทยเดิม **หน่วยที่** 2 **หน้าจอที่** 233

ชื่อหัวข้อ แบบทดสอบหลังเรียน

ชื่อตัวแบบการสอน ตัวแบบการสอนของกอร์แมน

ขั้นการสอน ขั้นที่ 5 วัดผลการกระทำ

กิจกรรมการสอน ทำแบบทดสอบหลังเรียน

ว.ด.ป.	เวอร์ชั่น
3 มิ.ย.54	1

การนำเสนอบนหน้าจอ	เสียงบรรยาย
"ข้อ 19 " ใช้ตัวอักษร Angsana New ขนาด 20 สีน้ำเงิน หนา คำตอบ ก ข ค ง สีฟ้า ปุ่มเลือกคำตอบเป็นรูปวงกลมมีรอยหยัก สีเขียว เมื่อมีการเลือกคำตอบจะเปลี่ยนเป็นสีชมพู กระดาษคำตอบจำนวน 30 ข้ออยู่ทางซ้ายมือ นอกเหนือจากคำอธิบายให้เป็นไปตามหน้าจอแสดง	ไม่มีเสียงบรรยาย

เงื่อนไขปฏิสัมพันธ์บนหน้าจอ

ดูได้จากเอกสารแนบท้ายภาคผนวก ช เงื่อนไขปฏิสัมพันธ์ที่ 233

หมายเหตุ

Generated by Foxit PDF Creator © Foxit Software
http://www.foxitsoftware.com For evaluation only.

แผนภาพลำดับเรื่อง คณะเทคโนโลยีสารสนเทศ มหาวิทยาลัยราชภัฏเพชรบุรี หน้าที่ 234

ชื่อบท/หน่วย เทคโนโลยีสื่อประสมสอนหลักการขับร้องเพลงไทยเดิม **หน่วยที่** 2 **หน้าจอที่** 234

ชื่อหัวข้อ แบบทดสอบหลังเรียน

ว.ด.ป.	เวอร์ชั่น
3 มิ.ย.54	1

ชื่อตัวแบบการสอน ตัวแบบการสอนของกอร์แมน

ขั้นการสอน ขั้นที่ 5 วัดผลการกระทำ

กิจกรรมการสอน ทำแบบทดสอบหลังเรียน

การนำเสนอบนหน้าจอ	เสียงบรรยาย
"ข้อ 20 " ใช้ตัวอักษร Angsana New ขนาด 20 สีน้ำเงิน หนา คำตอบ ก ข ค ง สีฟ้า ปุ่มเลือกคำตอบเป็นรูปวงกลมมีรอยหยัก สีเขียว เมื่อมีการเลือกคำตอบจะเปลี่ยนเป็นสีชมพู กระดาษคำตอบจำนวน 30 ข้ออยู่ทางซ้ายมือ นอกเหนือจากคำอธิบายให้เป็นไปตามหน้าจอแสดง	ไม่มีเสียงบรรยาย

เงื่อนไขปฏิสัมพันธ์บนหน้าจอ

ดูได้จากเอกสารแนบท้ายภาคผนวก ช เงื่อนไขปฏิสัมพันธ์ที่ 234

หมายเหตุ

Generated by Foxit PDF Creator © Foxit Software
http://www.foxitsoftware.com For evaluation only.

แผนภาพลำดับเรื่อง คณะเทคโนโลยีสารสนเทศ มหาวิทยาลัยราชภัฏเพชรบุรี หน้าที่ 235

ชื่อบท/หน่วย เทคโนโลยีสื่อประสมสอนหลักการขับร้องเพลงไทยเดิม **หน่วยที่** 2 **หน้าจอที่** 235

ชื่อหัวข้อ แบบทดสอบหลังเรียน

ชื่อตัวแบบการสอน ตัวแบบการสอนของกอร์แมน

ขั้นการสอน ขั้นที่ 5 วัดผลการกระทำ

กิจกรรมการสอน ทำแบบทดสอบหลังเรียน

ว.ด.ป.	เวอร์ชั่น
3 มิ.ย.54	1

การนำเสนอบนหน้าจอ	เสียงบรรยาย
"ข้อ 21 " ใช้ตัวอักษร Angsana New ขนาด 20 สีน้ำเงิน หนา คำตอบ ก ข ค ง สีฟ้า ปุ่มเลือกคำตอบเป็นรูปวงกลมมีรอยหยัก สีเขียว เมื่อมีการเลือกคำตอบจะเปลี่ยนเป็นสีชมพู กระดาษคำตอบจำนวน 30 ข้ออยู่ทางซ้ายมือ นอกเหนือจากคำอธิบายให้เป็นไปตามหน้าจอแสดง	ไม่มีเสียงบรรยาย

เงื่อนไขปฏิสัมพันธ์บนหน้าจอ

ดูได้จากเอกสารแนบท้ายภาคผนวก ช เงื่อนไขปฏิสัมพันธ์ที่ 235

หมายเหตุ

Generated by Foxit PDF Creator © Foxit Software
http://www.foxitsoftware.com For evaluation only.

แผนภาพลำดับเรื่อง คณะเทคโนโลยีสารสนเทศ มหาวิทยาลัยราชภัฏเพชรบุรี หน้าที่ 236

ชื่อบท/หน่วย เทคโนโลยีสื่อประสมสอนหลักการขับร้องเพลงไทยเดิม **หน่วยที่** 2 **หน้าจอที่** 236

ชื่อหัวข้อ แบบทดสอบหลังเรียน

ว.ด.ป.	เวอร์ชั่น
3 มิ.ย.54	1

ชื่อตัวแบบการสอน ตัวแบบการสอนของกอร์แมน

ขั้นการสอน ขั้นที่ 5 วัดผลการกระทำ

กิจกรรมการสอน ทำแบบทดสอบหลังเรียน

การนำเสนอบนหน้าจอ	เสียงบรรยาย
"ข้อ 22 " ใช้ตัวอักษร Angsana New ขนาด 20 สีน้ำเงิน หนา คำตอบ ก ข ค ง สีฟ้า ปุ่มเลือกคำตอบเป็นรูปวงกลมมีรอยหยัก สีเขียว เมื่อมีการเลือกคำตอบจะเปลี่ยนเป็นสีชมพู กระดาษคำตอบจำนวน 30 ข้ออยู่ทางซ้ายมือ นอกเหนือจากคำอธิบายให้เป็นไปตามหน้าจอแสดง	ไม่มีเสียงบรรยาย

เงื่อนไขปฏิสัมพันธ์บนหน้าจอ

ดูได้จากเอกสารแนบท้ายภาคผนวก ช เงื่อนไขปฏิสัมพันธ์ที่ 236

หมายเหตุ

Generated by Foxit PDF Creator © Foxit Software
http://www.foxitsoftware.com For evaluation only.

แผนภาพลำดับเรื่อง คณะเทคโนโลยีสารสนเทศ มหาวิทยาลัยราชภัฏเพชรบุรี หน้าที่ 237

ชื่อบท/หน่วย เทคโนโลยีสื่อประสมสอนหลักการขับร้องเพลงไทยเดิม **หน่วยที่** 2 **หน้าจอที่** 237

ชื่อหัวข้อ แบบทดสอบหลังเรียน

ชื่อตัวแบบการสอน ตัวแบบการสอนของกอร์แมน

ขั้นการสอน ขั้นที่ 5 วัดผลการกระทำ

กิจกรรมการสอน ทำแบบทดสอบหลังเรียน

ว.ด.ป.	เวอร์ชั่น
3 มิ.ย.54	1

การนำเสนอบนหน้าจอ	เสียงบรรยาย
"ข้อ 23 " ใช้ตัวอักษร Angsana New ขนาด 20 สีน้ำเงิน หนา คำตอบ ก ข ค ง สีฟ้า ปุ่มเลือกคำตอบเป็นรูปวงกลมมีรอยหยัก สีเขียว เมื่อมีการเลือกคำตอบจะเปลี่ยนเป็นสีชมพู กระดาษคำตอบจำนวน 30 ข้ออยู่ทางซ้ายมือ นอกเหนือจากคำอธิบายให้เป็นไปตามหน้าจอแสดง	ไม่มีเสียงบรรยาย

เงื่อนไขปฏิสัมพันธ์บนหน้าจอ

ดูได้จากเอกสารแนบท้ายภาคผนวก ช เงื่อนไขปฏิสัมพันธ์ที่ 237

หมายเหตุ

Generated by Foxit PDF Creator © Foxit Software
http://www.foxitsoftware.com For evaluation only.

แผนภาพลำดับเรื่อง คณะเทคโนโลยีสารสนเทศ มหาวิทยาลัยราชภัฏเพชรบุรี หน้าที่ 238

ชื่อบท/หน่วย เทคโนโลยีสื่อประสมสอนหลักการขับร้องเพลงไทยเดิม **หน่วยที่** 2 **หน้าจอที่** 238

ชื่อหัวข้อ แบบทดสอบหลังเรียน

ว.ด.ป.	เวอร์ชั่น
3 มิ.ย.54	1

ชื่อตัวแบบการสอน ตัวแบบการสอนของกอร์แมน

ขั้นการสอน ขั้นที่ 5 วัดผลการกระทำ

กิจกรรมการสอน ทำแบบทดสอบหลังเรียน

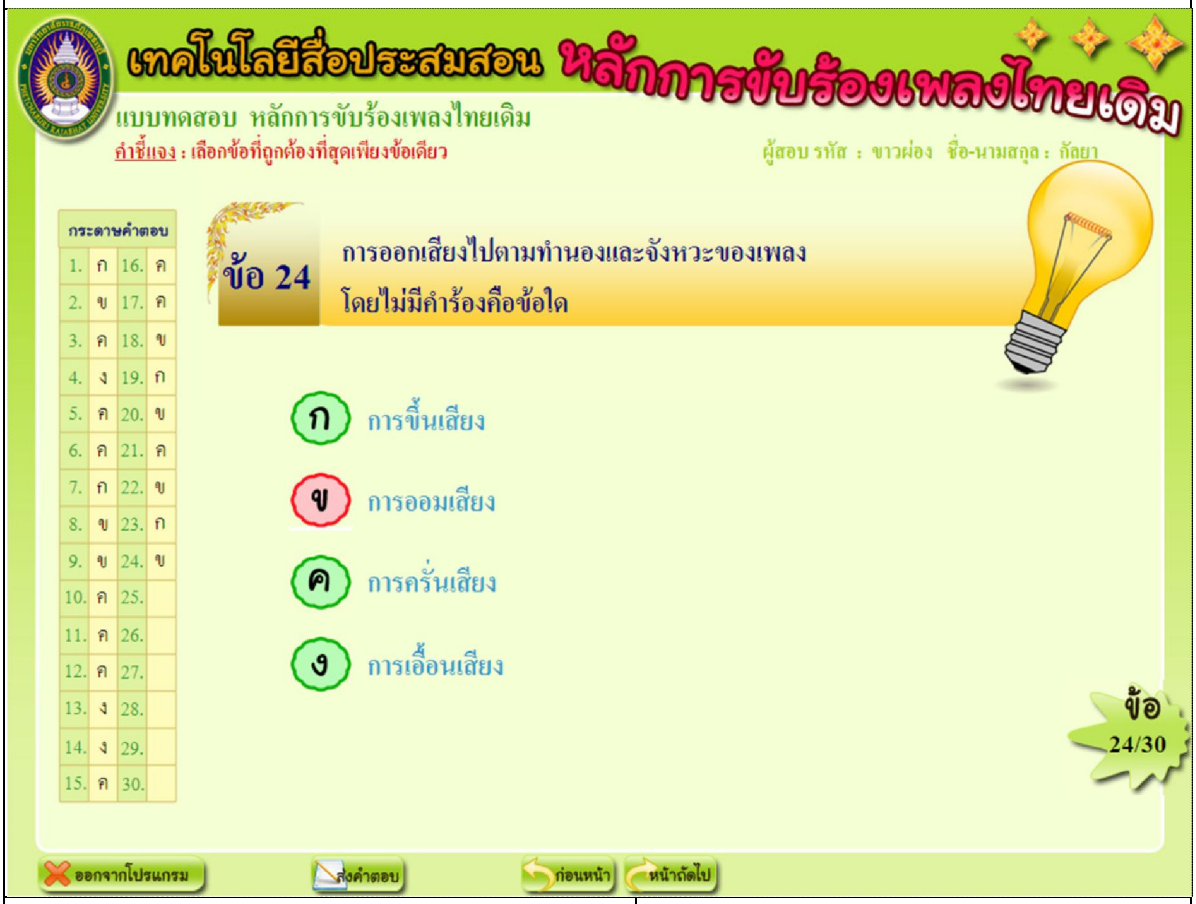

การนำเสนอบนหน้าจอ	เสียงบรรยาย
"ข้อ 24 " ใช้ตัวอักษร Angsana New ขนาด 20 สีน้ำเงิน หนา คำตอบ ก ข ค ง สีฟ้า ปุ่มเลือกคำตอบเป็นรูปวงกลมมีรอยหยัก สีเขียว เมื่อมีการเลือกคำตอบจะเปลี่ยนเป็นสีชมพู กระดาษคำตอบจำนวน 30 ข้ออยู่ทางซ้ายมือ นอกเหนือจากคำอธิบายให้เป็นไปตามหน้าจอแสดง	ไม่มีเสียงบรรยาย

เงื่อนไขปฏิสัมพันธ์บนหน้าจอ

ดูได้จากเอกสารแนบท้ายภาคผนวก ช เงื่อนไขปฏิสัมพันธ์ที่ 238

หมายเหตุ

Generated by Foxit PDF Creator © Foxit Software
http://www.foxitsoftware.com For evaluation only.

แผนภาพลำดับเรื่อง คณะเทคโนโลยีสารสนเทศ มหาวิทยาลัยราชภัฏเพชรบุรี หน้าที่ 239

ชื่อบท/หน่วย เทคโนโลยีสื่อประสมสอนหลักการขับร้องเพลงไทยเดิม **หน่วยที่** 2 **หน้าจอที่** 239

ชื่อหัวข้อ แบบทดสอบหลังเรียน

ว.ด.ป.	เวอร์ชั่น
3 มิ.ย.54	1

ชื่อตัวแบบการสอน ตัวแบบการสอนของกอร์แมน

ขั้นการสอน ขั้นที่ 5 วัดผลการกระทำ

กิจกรรมการสอน ทำแบบทดสอบหลังเรียน

การนำเสนอบนหน้าจอ	เสียงบรรยาย
"ข้อ 25 " ใช้ตัวอักษร Angsana New ขนาด 20 สีน้ำเงิน หนา คำตอบ ก ข ค ง สีฟ้า ปุ่มเลือกคำตอบเป็นรูปวงกลมมีรอยหยัก สีเขียว เมื่อมีการเลือกคำตอบจะเปลี่ยนเป็นสีชมพู กระดาษคำตอบจำนวน 30 ข้ออยู่ทางซ้ายมือ นอกเหนือจากคำอธิบายให้เป็นไปตามหน้าจอแสดง	ไม่มีเสียงบรรยาย

เงื่อนไขปฏิสัมพันธ์บนหน้าจอ

ดูได้จากเอกสารแนบท้ายภาคผนวก ช เงื่อนไขปฏิสัมพันธ์ที่ 239

หมายเหตุ

Generated by Foxit PDF Creator © Foxit Software
http://www.foxitsoftware.com For evaluation only.

แผนภาพลำดับเรื่อง คณะเทคโนโลยีสารสนเทศ มหาวิทยาลัยราชภัฏเพชรบุรี หน้าที่ 240

ชื่อบท/หน่วย เทคโนโลยีสื่อประสมสอนหลักการขับร้องเพลงไทยเดิม **หน่วยที่** 2 **หน้าจอที่** 240

ชื่อหัวข้อ แบบทดสอบหลังเรียน

ว.ด.ป.	เวอร์ชั่น
3 มิ.ย.54	1

ชื่อตัวแบบการสอน ตัวแบบการสอนของกอร์แมน

ขั้นการสอน ขั้นที่ 5 วัดผลการกระทำ

กิจกรรมการสอน ทำแบบทดสอบหลังเรียน

การนำเสนอบนหน้าจอ	เสียงบรรยาย
"ข้อ 26 " ใช้ตัวอักษร Angsana New ขนาด 20 สีน้ำเงิน หนา คำตอบ ก ข ค ง สีฟ้า ปุ่มเลือกคำตอบเป็นรูปวงกลมมีรอยหยัก สีเขียว เมื่อมีการเลือกคำตอบจะเปลี่ยนเป็นสีชมพู กระดาษคำตอบจำนวน 30 ข้ออยู่ทางซ้ายมือ นอกเหนือจากคำอธิบายให้เป็นไปตามหน้าจอแสดง	ไม่มีเสียงบรรยาย

เงื่อนไขปฏิสัมพันธ์บนหน้าจอ

ดูได้จากเอกสารแนบท้ายภาคผนวก ช เงื่อนไขปฏิสัมพันธ์ที่ 240

หมายเหตุ

Generated by Foxit PDF Creator © Foxit Software
http://www.foxitsoftware.com For evaluation only.

แผนภาพลำดับเรื่อง คณะเทคโนโลยีสารสนเทศ มหาวิทยาลัยราชภัฏเพชรบุรี หน้าที่ 241

ชื่อบท/หน่วย เทคโนโลยีสื่อประสมสอนหลักการขับร้องเพลงไทยเดิม **หน่วยที่** 2 **หน้าจอที่** 241

ชื่อหัวข้อ แบบทดสอบหลังเรียน

ว.ด.ป.	เวอร์ชั่น
3 มิ.ย.54	1

ชื่อตัวแบบการสอน ตัวแบบการสอนของกอร์แมน

ขั้นการสอน ขั้นที่ 5 วัดผลการกระทำ

กิจกรรมการสอน ทำแบบทดสอบหลังเรียน

การนำเสนอบนหน้าจอ	เสียงบรรยาย
"ข้อ 27 " ใช้ตัวอักษร Angsana New ขนาด 20 สีน้ำเงิน หนา คำตอบ ก ข ค ง สีฟ้า ปุ่มเลือกคำตอบเป็นรูปวงกลมมีรอยหยัก สีเขียว เมื่อมีการเลือกคำตอบจะเปลี่ยนเป็นสีชมพู กระดาษคำตอบจำนวน 30 ข้ออยู่ทางซ้ายมือ นอกเหนือจากคำอธิบายให้เป็นไปตามหน้าจอแสดง	ไม่มีเสียงบรรยาย

เงื่อนไขปฏิสัมพันธ์บนหน้าจอ

ดูได้จากเอกสารแนบท้ายภาคผนวก ช เงื่อนไขปฏิสัมพันธ์ที่ 241

หมายเหตุ

Generated by Foxit PDF Creator © Foxit Software
http://www.foxitsoftware.com For evaluation only.

แผนภาพลำดับเรื่อง คณะเทคโนโลยีสารสนเทศ มหาวิทยาลัยราชภัฏเพชรบุรี หน้าที่ 242

ชื่อบท/หน่วย เทคโนโลยีสื่อประสมสอนหลักการขับร้องเพลงไทยเดิม **หน่วยที่** 2 **หน้าจอที่** 242

ชื่อหัวข้อ แบบทดสอบหลังเรียน

ว.ด.ป.	เวอร์ชั่น
3 มิ.ย.54	1

ชื่อตัวแบบการสอน ตัวแบบการสอนของกอร์แมน

ขั้นการสอน ขั้นที่ 5 วัดผลการกระทำ

กิจกรรมการสอน ทำแบบทดสอบหลังเรียน

การนำเสนอบนหน้าจอ	เสียงบรรยาย
"ข้อ 28 " ใช้ตัวอักษร Angsana New ขนาด 20 สีน้ำเงิน หนา คำตอบ ก ข ค ง สีฟ้า ปุ่มเลือกคำตอบเป็นรูปวงกลมมีรอยหยัก สีเขียว เมื่อมีการเลือกคำตอบจะเปลี่ยนเป็นสีชมพู กระดาษคำตอบจำนวน 30 ข้ออยู่ทางซ้ายมือ นอกเหนือจากคำอธิบายให้เป็นไปตามหน้าจอแสดง	ไม่มีเสียงบรรยาย

เงื่อนไขปฏิสัมพันธ์บนหน้าจอ

ดูได้จากเอกสารแนบท้ายภาคผนวก ช เงื่อนไขปฏิสัมพันธ์ที่ 242

หมายเหตุ

Generated by Foxit PDF Creator © Foxit Software
http://www.foxitsoftware.com For evaluation only.

แผนภาพลำดับเรื่อง คณะเทคโนโลยีสารสนเทศ มหาวิทยาลัยราชภัฏเพชรบุรี หน้าที่ 243

ชื่อบท/หน่วย เทคโนโลยีสื่อประสมสอนหลักการขับร้องเพลงไทยเดิม **หน่วยที่** 2 **หน้าจอที่** 243

ชื่อหัวข้อ แบบทดสอบหลังเรียน

ว.ด.ป.	เวอร์ชั่น
3 มิ.ย.54	1

ชื่อตัวแบบการสอน ตัวแบบการสอนของกอร์แมน

ขั้นการสอน ขั้นที่ 5 วัดผลการกระทำ

กิจกรรมการสอน ทำแบบทดสอบหลังเรียน

การนำเสนอบนหน้าจอ	เสียงบรรยาย
"ข้อ 29 " ใช้ตัวอักษร Angsana New ขนาด 20 สีน้ำเงิน หนา คำตอบ ก ข ค ง สีฟ้า ปุ่มเลือกคำตอบเป็นรูปวงกลมมีรอยหยัก สีเขียว เมื่อมีการเลือกคำตอบจะเปลี่ยนเป็นสีชมพู กระดาษคำตอบจำนวน 30 ข้ออยู่ทางซ้ายมือ นอกเหนือจากคำอธิบายให้เป็นไปตามหน้าจอแสดง	ไม่มีเสียงบรรยาย

เงื่อนไขปฏิสัมพันธ์บนหน้าจอ

ดูได้จากเอกสารแนบท้ายภาคผนวก ช เงื่อนไขปฏิสัมพันธ์ที่ 243

หมายเหตุ

Generated by Foxit PDF Creator © Foxit Software
http://www.foxitsoftware.com For evaluation only.

แผนภาพลำดับเรื่อง คณะเทคโนโลยีสารสนเทศ มหาวิทยาลัยราชภัฏเพชรบุรี หน้าที่ 244

ชื่อบท/หน่วย เทคโนโลยีสื่อประสมสอนหลักการขับร้องเพลงไทยเดิม **หน่วยที่** 2 **หน้าจอที่** 244

ชื่อหัวข้อ แบบทดสอบหลังเรียน

ว.ด.ป.	เวอร์ชั่น
3 มิ.ย.54	1

ชื่อตัวแบบการสอน ตัวแบบการสอนของกอร์แมน

ขั้นการสอน ขั้นที่ 5 วัดผลการกระทำ

กิจกรรมการสอน ทำแบบทดสอบหลังเรียน

การนำเสนอบนหน้าจอ	เสียงบรรยาย
"ข้อ 30" ใช้ตัวอักษร Angsana New ขนาด 20 สีน้ำเงิน หนา คำตอบ ก ข ค ง สีฟ้า ปุ่มเลือกคำตอบเป็นรูปวงกลมมีรอยหยัก สีเขียว เมื่อมีการเลือกคำตอบจะเปลี่ยนเป็นสีชมพู กระดาษคำตอบจำนวน 30 ข้ออยู่ทางซ้ายมือ นอกเหนือจากคำอธิบายให้เป็นไปตามหน้าจอแสดง	ไม่มีเสียงบรรยาย

เงื่อนไขปฏิสัมพันธ์บนหน้าจอ

ดูได้จากเอกสารแนบท้ายภาคผนวก ช เงื่อนไขปฏิสัมพันธ์ที่ 244

หมายเหตุ กดปุ่มส่งข้อสอบ

Generated by Foxit PDF Creator © Foxit Software
http://www.foxitsoftware.com For evaluation only.

แผนภาพลำดับเรื่อง คณะเทคโนโลยีสารสนเทศ มหาวิทยาลัยราชภัฏเพชรบุรี หน้าที่ 245

ชื่อบท/หน่วย เทคโนโลยีสื่อประสมสอนหลักการขับร้องเพลงไทยเดิม **หน่วยที่** 2 **หน้าจอที่** 245

ชื่อหัวข้อ แบบทดสอบหลังเรียน

ว.ด.ป.	เวอร์ชั่น
3 มิ.ย.54	1

ชื่อตัวแบบการสอน ตัวแบบการสอนของกอร์แมน

ขั้นการสอน ขั้นที่ 5 วัดผลการกระทำ

กิจกรรมการสอน ส่งข้อสอบ

การนำเสนอบนหน้าจอ	เสียงบรรยาย
"ยืนยันการส่งข้อสอบ?" ,"ปุ่มยืนยัน", "ปุ่มยกเลิก" ตัว Angsana New ขนาด 22 หนา สีน้ำตาลไล่สี สีชมพูไล่สี สีฟ้าไล่สี นอกเหนือจากคำอธิบายให้เป็นไปตามหน้าจอแสดง	ไม่มีเสียงบรรยาย

เงื่อนไขปฏิสัมพันธ์บนหน้าจอ

ดูได้จากเอกสารแนบท้ายภาคผนวก ช เงื่อนไขปฏิสัมพันธ์ที่ 245

หมายเหตุ เมื่อกดปุ่มส่งข้อสอบมีกรอบวงวงรียืนยันการส่งข้อสอบ?

Generated by Foxit PDF Creator © Foxit Software
http://www.foxitsoftware.com For evaluation only.

แผนภาพลำดับเรื่อง คณะเทคโนโลยีสารสนเทศ มหาวิทยาลัยราชภัฏเพชรบุรี หน้าที่ 246

ชื่อบท/หน่วย เทคโนโลยีสื่อประสมสอนหลักการขับร้องเพลงไทยเดิม **หน่วยที่** 2 **หน้าจอที่** 246

ชื่อหัวข้อ แบบทดสอบหลังเรียน

ชื่อตัวแบบการสอน ตัวแบบการสอนของกอร์แมน

ขั้นการสอน ขั้นที่ 5 วัดผลการกระทำ

กิจกรรมการสอน แสดงผลการเรียนจากการทำแบบทดสอบหลังเรียน

ว.ด.ป.	เวอร์ชั่น
3 มิ.ย.54	1

การนำเสนอบนหน้าจอ	เสียงบรรยาย
"ข้อสอบมีทั้งหมด.." ตัว Layiji Mahaniyom v.1.2ขนาด 20 หนา สีขาว " 30 " สีเหลือง "ข้อ" สีขาว "คุณได้คะแนน.." สีขาว " 12 " สีเหลือง " ข้อ " สีขาว นอกเหนือคำอธิบายให้เป็นไปตามหน้าจอแสดง "กลับไปทบทวนใหม่" ตัว Angsana New สีแดง ขนาด 24 นอกเหนือคำอธิบายให้เป็นไปตามหน้าจอแสดง	ไม่มีเสียงบรรยาย

เงื่อนไขปฏิสัมพันธ์บนหน้าจอ

ดูได้จากเอกสารแนบท้ายภาคผนวก ช เงื่อนไขปฏิสัมพันธ์ที่ 246

หมายเหตุ

Generated by Foxit PDF Creator © Foxit Software
http://www.foxitsoftware.com For evaluation only.

แผนภาพลำดับเรื่อง คณะเทคโนโลยีสารสนเทศ มหาวิทยาลัยราชภัฏเพชรบุรี หน้าที่ 247

ชื่อบท/หน่วย เทคโนโลยีสื่อประสมสอนหลักการขับร้องเพลงไทยเดิม **หน่วยที่** 2 **หน้าจอที่** 247

ชื่อหัวข้อ แบบทดสอบหลังเรียน

ชื่อตัวแบบการสอน ตัวแบบการสอนของกอร์แมน

ขั้นการสอน ขั้นที่ 5 วัดผลการกระทำ

กิจกรรมการสอน แสดงผลการเรียนจากการทำแบบทดสอบหลังเรียน

ว.ด.ป.	เวอร์ชั่น
3 มิ.ย.54	1

การนำเสนอบนหน้าจอ	เสียงบรรยาย
"ข้อสอบมีทั้งหมด.." ตัว Layiji Mahaniyom v.1.2ขนาด 20 หนา สีขาว " 30 " สีเหลือง "ข้อ" สีขาว "คุณได้คะแนน.." สีขาว " 20 " สีเหลือง " ข้อ " สีขาว "คุณสอบผ่าน..." ตัว Angsana New สีแดง ขนาด 24 นอกเหนือคำอธิบายให้เป็นไปตามหน้าจอแสดง	ไม่มีเสียงบรรยาย

เงื่อนไขปฏิสัมพันธ์บนหน้าจอ

ดูได้จากเอกสารแนบท้ายภาคผนวก ช เงื่อนไขปฏิสัมพันธ์ที่ 247

หมายเหตุ คลิกเลือกบทที่ 1 เพื่อเข้าสู่บทเรียน หรือกดเลือกปุ่มทางซ้ายมือตามต้องการ

Generated by Foxit PDF Creator © Foxit Software
http://www.foxitsoftware.com For evaluation only.

แผนภาพลำดับเรื่อง คณะเทคโนโลยีสารสนเทศ มหาวิทยาลัยราชภัฏเพชรบุรี หน้าที่ 248

ชื่อบท/หน่วย เทคโนโลยีสื่อประสมสอนหลักการขับร้องเพลงไทยเดิม **หน่วยที่** 2 **หน้าจอที่** 248

ชื่อหัวข้อ แบบทดสอบหลังเรียน

ชื่อตัวแบบการสอน ตัวแบบการสอนของกอร์แมน

ขั้นการสอน ขั้นที่ 5 วัดผลการกระทำ

กิจกรรมการสอน แสดงผลการเรียนจากการทำแบบทดสอบหลังเรียน

ว.ด.ป.	เวอร์ชั่น
3 มิ.ย.54	1

การนำเสนอบนหน้าจอ	เสียงบรรยาย
"ข้อสอบมีทั้งหมด.." ตัว Layiji Mahaniyom v.1.2ขนาด 20 หนา สีขาว " 30 " สีเหลือง "ข้อ" สีขาว "คุณได้คะแนน.." สีขาว " 28 " สีเหลือง " ข้อ " สีขาว "เก่งมาก..." ตัว Angsana New สีแดง ขนาด 24 นอกเหนือคำอธิบายให้เป็นไปตามหน้าจอแสดง	เสียงดนตรีบรรเลง

เงื่อนไขปฏิสัมพันธ์บนหน้าจอ

ดูได้จากเอกสารแนบท้ายภาคผนวก ช เงื่อนไขปฏิสัมพันธ์ที่ 248

หมายเหตุ ออกจากโปรแกรมถ้าไม่ต้องการเรียนอีก

Generated by Foxit PDF Creator © Foxit Software
http://www.foxitsoftware.com For evaluation only.

แผนภาพลำดับเรื่อง คณะเทคโนโลยีสารสนเทศ มหาวิทยาลัยราชภัฏเพชรบุรี หน้าที่ 248

ชื่อบท/หน่วย เทคโนโลยีสื่อประสมสอนหลักการขับร้องเพลงไทยเดิม **หน่วยที่** 2 **หน้าจอที่** 248

ชื่อหัวข้อ แบบทดสอบหลังเรียน

ชื่อตัวแบบการสอน ตัวแบบการสอนของกอร์แมน

ขั้นการสอน -

กิจกรรมการสอน ออกจากโปรแกรม

ว.ด.ป.	เวอร์ชั่น
3 มิ.ย.54	1

การนำเสนอบนหน้าจอ	เสียงบรรยาย
"ต้องการออกจากโปรแกรม...." ตัวตัวอักษร Layiji Mahaniyom v.1.2 สีส้ม ขนาด 20 หนา "ใช่" "ไม่ใช่" สีส้ม ตัวอักษร Layiji Mahaniyom v.1.2 ขนาด 28 สีส้ม หนา นอกเหนือคำอธิบายให้เป็นไปตามหน้าจอแสดง	ไม่มีเสียงบรรยาย

เงื่อนไขปฏิสัมพันธ์บนหน้าจอ

ดูได้จากเอกสารแนบท้ายภาคผนวก ช เงื่อนไขปฏิสัมพันธ์ที่ 248

หมายเหตุ คลิกเลือกบทที่ 1 เพื่อเข้าสู่บทเรียน หรือกดเลือกปุ่มทางซ้ายมือตามต้องการ

Generated by Foxit PDF Creator © Foxit Software
http://www.foxitsoftware.com For evaluation only.