



ภาคผนวก

ลิขสิทธิ์มหาวิทยาลัยเชียงใหม่

Copyright© by Chiang Mai University  
All rights reserved

ภาคผนวก ก  
แบบสอบถามชุดที่ 1

โครงการปรับปรุงโปรแกรมการท่องเที่ยวสำเร็จรูปเพื่อตอบสนองความต้องการ  
พฤติกรรมนักท่องเที่ยวชาวไทยที่เดินทางแบบอิสระ (Free Independent Traveler: FIT)  
กรณีศึกษา 15 จังหวัดภาคเหนือ (เชียงใหม่ เชียงราย น่าน พะเยา แพร่ แม่ฮ่องสอน ลำปาง ลำพูน อุตรดิตถ์  
สุโขทัย พิจิตร พิษณุโลก เพชรบูรณ์ นครสวรรค์ กำแพงเพชร)

วัตถุประสงค์ของการศึกษา

เพื่อสำรวจโปรแกรมการท่องเที่ยวสำเร็จรูป (Package Tour) ที่ธุรกิจนำเที่ยวเสนอให้บริการแก่นักท่องเที่ยวชาวไทยใน 15 จังหวัดภาคเหนือ และเสนอแนะแนวทางการปรับปรุงโปรแกรมการท่องเที่ยวรูปแบบใหม่ๆ ให้สอดคล้องกับความต้องการของนักท่องเที่ยวชาวไทยที่เดินทางแบบอิสระ

ขอบเขตการศึกษา

การศึกษาโปรแกรมการท่องเที่ยวสำเร็จรูป (Package Tour) ประกอบด้วย (1) โปรแกรมการท่องเที่ยว  
เชิงวัฒนธรรม (2) โปรแกรมการท่องเที่ยวเชิงธรรมชาติ และ (3) โปรแกรมการท่องเที่ยวเชิงผสม

นิยามศัพท์

1. โปรแกรมการท่องเที่ยวสำเร็จรูป (Package Tour) หมายถึง การที่ผู้ประกอบการธุรกิจท่องเที่ยวจัดรวมบริการการท่องเที่ยวหลายอย่างเข้าด้วยกันตามความต้องการของนักท่องเที่ยวไทย ทั้งแหล่งท่องเที่ยว ที่พัก ยานพาหนะ กิจกรรมนันทนาการ หรือบริการอื่นๆ
2. โปรแกรมการท่องเที่ยวสำเร็จรูปแบบใหม่ หมายถึง โปรแกรมการท่องเที่ยวในแหล่งท่องเที่ยวใหม่ๆ หรือการเปลี่ยนแปลงช่วงเวลาของการท่องเที่ยว หรือการเพิ่มเติมกิจกรรมใหม่ๆ ของโปรแกรมการท่องเที่ยวที่เคยจัดอยู่
3. นักท่องเที่ยวที่เดินทางแบบอิสระ หมายถึง นักท่องเที่ยวชาวไทยที่เดินทางคนเดียว เป็นคู่ หรือเป็นกลุ่มเล็กๆ ที่จัดโปรแกรมการเดินทางท่องเที่ยวด้วยตนเอง หรือขอคำแนะนำปรึกษาจากธุรกิจท่องเที่ยว หรือขอปรับปรุงโปรแกรมการท่องเที่ยวที่จัดทำโดยธุรกิจท่องเที่ยวเพื่อตอบสนองความต้องการเฉพาะของนักท่องเที่ยว
4. การท่องเที่ยวเชิงวัฒนธรรม หมายถึง การเดินทางท่องเที่ยวไปยังแหล่งท่องเที่ยวโบราณคดีและประวัติศาสตร์ ศาสนสถาน การเยี่ยมชมวัฒนธรรมและประเพณี หรือการเยี่ยมชมวิถีชีวิตในชนบท

5. การท่องเที่ยวเชิงธรรมชาติ หมายถึง การเดินทางท่องเที่ยวในแหล่งธรรมชาติที่เกี่ยวข้องกับระบบนิเวศ ทั้งทางบก ทางทะเล และทางดาราศาสตร์ แหล่งภูมิทัศน์ทางธรรมชาติ เช่น ภูเขา อุโมงค์ ถ้ำ เป็นต้น รวมถึงการท่องเที่ยวทางการเกษตร เช่น สวนเกษตร สวนสมุนไพร ฟาร์มปศุสัตว์ เป็นต้น
6. การท่องเที่ยวเชิงผสม หมายถึง การเดินทางท่องเที่ยวในแหล่งท่องเที่ยวทั้งเชิงวัฒนธรรมและเชิงธรรมชาติ ของการเดินทางท่องเที่ยวแต่ละครั้ง

**ส่วนที่ 1: การให้บริการโปรแกรมเฉพาะหรือคำแนะนำการท่องเที่ยวแก่นักท่องเที่ยวชาวไทยที่เดินทางแบบอิสระ**

1. บริษัทของท่านจัดโปรแกรมการท่องเที่ยวเฉพาะ หรือให้คำแนะนำปรึกษา **การท่องเที่ยวเชิงวัฒนธรรม** แก่นักท่องเที่ยวชาวไทยที่เดินทางแบบอิสระ (Free Independent Traveler) ในพื้นที่ 15 จังหวัดภาคเหนือ โดยมีระยะเวลาเดินทางท่องเที่ยวระหว่าง 1-3 วัน อบรม  
 กรุณาเรียงลำดับโปรแกรม/เส้นทางการท่องเที่ยวเชิงวัฒนธรรมในพื้นที่ 15 จังหวัดภาคเหนือที่นักท่องเที่ยวแบบอิสระนิยมเดินทาง หรือท่านเห็นว่าเป็น โปรแกรม/เส้นทางท่องเที่ยวที่ได้รับ ความนิยมจากนักท่องเที่ยวชาวไทยที่เดินทางแบบอิสระ 3 อันดับ โดยเรียงลำดับความนิยมจากมากไปหาน้อย

**โปรแกรม/เส้นทางท่องเที่ยวเชิงวัฒนธรรมในพื้นที่ 15 จังหวัดภาคเหนือ**

- **ระยะเวลาเดินทางท่องเที่ยว 1 วัน** (อาทิเช่น วัดพระธาตุดอยสุเทพ จ.เชียงใหม่-วัดพระธาตุนครภูซึก จ.ลำพูน-วัดพระธาตุลำปางหลวง จ.ลำปาง)

อันดับ 1: .....

.....

อันดับ 2: .....

.....

อันดับ 3:.....

.....

- **ระยะเวลาเดินทางท่องเที่ยว 2 วัน** (อาทิเช่น วัดพระธาตุคอกยสุเทพ จ.เชียงใหม่-วัดพระธาตุหริภุญชัย จ. ลำพูน- วัดพระธาตุลำปางหลวง จ.ลำปาง-วัดพระธาตุแช่แห้ง จ.น่าน-วัดพระธาตุช่อแฮ่ จ.แพร่)

อันดับ 1: .....

.....

.....

อันดับ 2: .....

.....

.....

อันดับ 3: .....

.....

.....

- **ระยะเวลาเดินทางท่องเที่ยว 3 วัน** (อาทิเช่น วัดพระธาตุคอกยสุเทพ จ.เชียงใหม่-วัดพระธาตุหริภุญชัย จ. ลำพูน- วัดพระธาตุลำปางหลวง จ.ลำปาง-วัดพระธาตุแช่แห้ง จ.น่าน-วัดพระธาตุช่อแฮ่ จ.แพร่-วัดศรีโคมคำ จ.พะเยา- วัดร่องขุน จ.เชียงราย)

อันดับ 1: .....

.....

.....

อันดับ 2: .....

.....

.....

อันดับ 3: .....

.....

.....

2. บริษัทของท่านจัดโปรแกรมการท่องเที่ยวเฉพาะ หรือให้คำแนะนำปรึกษา การท่องเที่ยวเชิงธรรมชาติ แก่นักท่องเที่ยวชาวไทยที่เดินทางแบบอิสระ (Free Independent Traveler) ในพื้นที่ 15 จังหวัดภาคเหนือ

โดยมีระยะเวลาเดินทางท่องเที่ยวระหว่าง 1-3 วัน อะไรบ้าง

กรุณาเรียงลำดับโปรแกรม/เส้นทางการท่องเที่ยวเชิงธรรมชาติในพื้นที่ 15 จังหวัดภาคเหนือที่นักท่องเที่ยวแบบอิสระนิยมเดินทาง หรือท่านเห็นว่าเป็นโปรแกรมการท่องเที่ยวที่ได้รับความนิยมจากนักท่องเที่ยวชาวไทยที่เดินทางแบบอิสระ 3 อันดับ โดยเรียงลำดับความนิยมจากมากไปหาน้อย

โปรแกรม/เส้นทางท่องเที่ยวเชิงธรรมชาติในพื้นที่ 15 จังหวัดภาคเหนือ

- ระยะเวลาเดินทางท่องเที่ยว 1 วัน (อาทิเช่น ช้างและล่องแพ อ.แม่แตง จ.เชียงใหม่-ถ้ำเชียงดาว จ.เชียงใหม่-ฟาร์มกล้วยไม้ อ.แม่ริม จ.เชียงใหม่)

อันดับ 1: .....

.....

อันดับ 2: .....

.....

อันดับ 3: .....

.....

- ระยะเวลาเดินทางท่องเที่ยว 2 วัน (อาทิเช่น ดอยอินทนนท์-น้ำตกแม่กลาง-น้ำตกแม่ยะ-โครงการหลวงดอย

อินทนนท์-ช้างล่องแพ อ.แม่แตง-โครงการหลวงดอยอ่างขาง อ.ฝาง จ.เชียงใหม่)

อันดับ 1: .....

.....

อันดับ 2: .....

.....

อันดับ 3: .....

.....

- ระยะเวลาเดินทางท่องเที่ยว 3 วัน (อาทิเช่น จี๋ซ้างและล่องแพ อ.แม่แตง จ.เชียงใหม่-ถ้ำเชียงดาว อ.เชียงดาว จ.เชียงใหม่-โครงการหลวงคอยอ่างขาง อ.ฝาง จ.เชียงใหม่-ล่องแพแม่น้ำกก จ.เชียงราย-สวนแม่ฟ้าหลวง จ.เชียงราย)

อันดับ 1: .....

.....

.....

อันดับ 2: .....

.....

.....

อันดับ 3: .....

.....

.....

- 3. บริษัทของท่านจัดโปรแกรมการท่องเที่ยวเฉพาะ หรือให้คำแนะนำปรึกษา การท่องเที่ยวเชิงผสม แก่นักท่องเที่ยวชาวไทยที่เดินทางแบบอิสระ (Free Independent Traveler) ในพื้นที่ 15 จังหวัดภาคเหนือ โดยมีระยะเวลาเดินทางท่องเที่ยวระหว่าง 1-3 วัน อะไรบ้าง

กรุณาเรียงลำดับโปรแกรม/เส้นทางการท่องเที่ยวเชิงผสมในพื้นที่ 15 จังหวัดภาคเหนือที่นักท่องเที่ยวแบบอิสระนิยมเดินทาง หรือท่านเห็นว่าเป็น โปรแกรมการท่องเที่ยวที่ได้รับความนิยมจากนักท่องเที่ยวชาวไทยที่เดินทางแบบอิสระ 3 อันดับ โดยเรียงลำดับความนิยมจากมากไปหาน้อย

**โปรแกรม/เส้นทางท่องเที่ยวเชิงผสมในพื้นที่ 15 จังหวัดภาคเหนือ**

- ระยะเวลาเดินทางท่องเที่ยว 1 วัน (อาทิเช่น วัดพระธาตุดอยสุเทพ อ.เมือง-คอยอินทนนท์ อ.จอมทอง-ศูนย์หัตถกรรมบ้านถวาย อ.หางดง จ.เชียงใหม่)

อันดับ 1: .....

.....

.....

อันดับ 2: .....

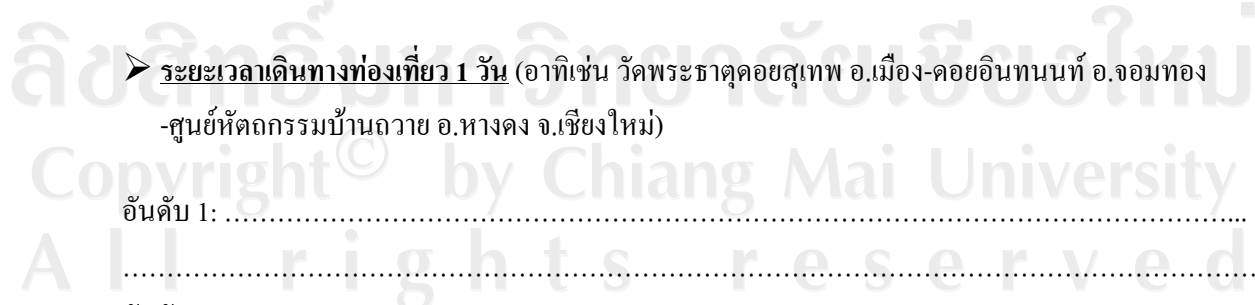
.....

.....

อันดับ 3: .....

.....

.....



- ระยะเวลาเดินทางท่องเที่ยว 2 วัน (อาทิเช่น คอยอินทนนท์ อ.จอมทอง จ.เชียงใหม่-วัดพระธาตุนฤขมิ  
ชัย จ.ลำพูน  
-ศูนย์อนุรักษ์ช้างไทย จ.ลำปาง-วัดพระธาตุลำปางหลวง จ.ลำปาง)

อันดับ 1: .....

.....

อันดับ 2: .....

.....

อันดับ 3: .....

.....

- ระยะเวลาเดินทางท่องเที่ยว 3 วัน (อาทิเช่น วัดพระธาตุดอยสุเทพ อ.เมือง จ.เชียงใหม่-โครงการหลวง  
คอย  
อินทนนท์ อ.จอมทอง จ.เชียงใหม่-ชี้ช้างและล่องแพ อ.แม่แตง จ.เชียงใหม่-โครงการหลวงคอยอ่างขาง  
อ.ฝาง  
จ.เชียงใหม่-คอยแม่สลอง อ.แม่จัน จ.เชียงราย-วัดพระธาตุดอยตุง จ.เชียงราย-สวนแม่ฟ้าหลวง จ.  
เชียงราย)

อันดับ 1: .....

.....

อันดับ 2: .....

.....

อันดับ 3: .....

.....

.....

.....

ลิขสิทธิ์ในมหาวิทยาลัยเชียงใหม่  
Copyright © by Chiang Mai University  
All rights reserved

ส่วนที่ 2 ข้อเสนอแนะโปรแกรม/เส้นทางท่องเที่ยวรูปแบบใหม่ที่เสนอแก่นักท่องเที่ยวชาวไทย  
ที่เดินทางแบบอิสระ

4. โปรแกรม/เส้นทางท่องเที่ยวรูปแบบใหม่ที่บริษัทของท่านหรือตัวท่านเองเห็นว่ามีความน่าสนใจ เพื่อ  
ตอบสนองความต้องการของนักท่องเที่ยวชาวไทยที่เดินทางท่องเที่ยวแบบอิสระ(Free Independent  
Traveler) ในพื้นที่ 15 จังหวัดภาคเหนือ

กรุณาระบุโปรแกรม/เส้นทาง หรือกิจกรรมการท่องเที่ยวที่ท่านเห็นว่ามีความเป็นไปได้ที่จะ  
นำเสนอให้บริการแก่นักท่องเที่ยวชาวไทยที่เดินทางแบบอิสระ

- 4.1 โปรแกรม/เส้นทางท่องเที่ยวใหม่เชิงวัฒนธรรมในพื้นที่ 15 จังหวัดภาคเหนือ โดยมีระยะเวลา  
เดินทางท่องเที่ยวระหว่าง 1-3 วัน

อันดับ 1: .....

ระยะเวลาเดินทางท่องเที่ยว ..... วัน

อันดับ 2: .....

ระยะเวลาเดินทางท่องเที่ยว ..... วัน

อันดับ 3: .....

ระยะเวลาเดินทางท่องเที่ยว ..... วัน



4.2 โปรแกรม/เส้นทางท่องเที่ยวใหม่เชิงธรรมชาติในพื้นที่ 15 จังหวัดภาคเหนือ โดยมีระยะเวลาเดินทางท่องเที่ยวระหว่าง 1-3 วัน

อันดับ 1: .....

.....

ระยะเวลาเดินทางท่องเที่ยว ..... วัน

อันดับ 2: .....

.....

ระยะเวลาเดินทางท่องเที่ยว ..... วัน

อันดับ 3: .....

.....

ระยะเวลาเดินทางท่องเที่ยว ..... วัน

4.3 โปรแกรม/เส้นทางท่องเที่ยวใหม่เชิงผสมในพื้นที่ 15 จังหวัดภาคเหนือ โดยมีระยะเวลาเดินทางท่องเที่ยวระหว่าง 1-3 วัน

อันดับ 1: .....

.....

ระยะเวลาเดินทางท่องเที่ยว ..... วัน

อันดับ 2: .....

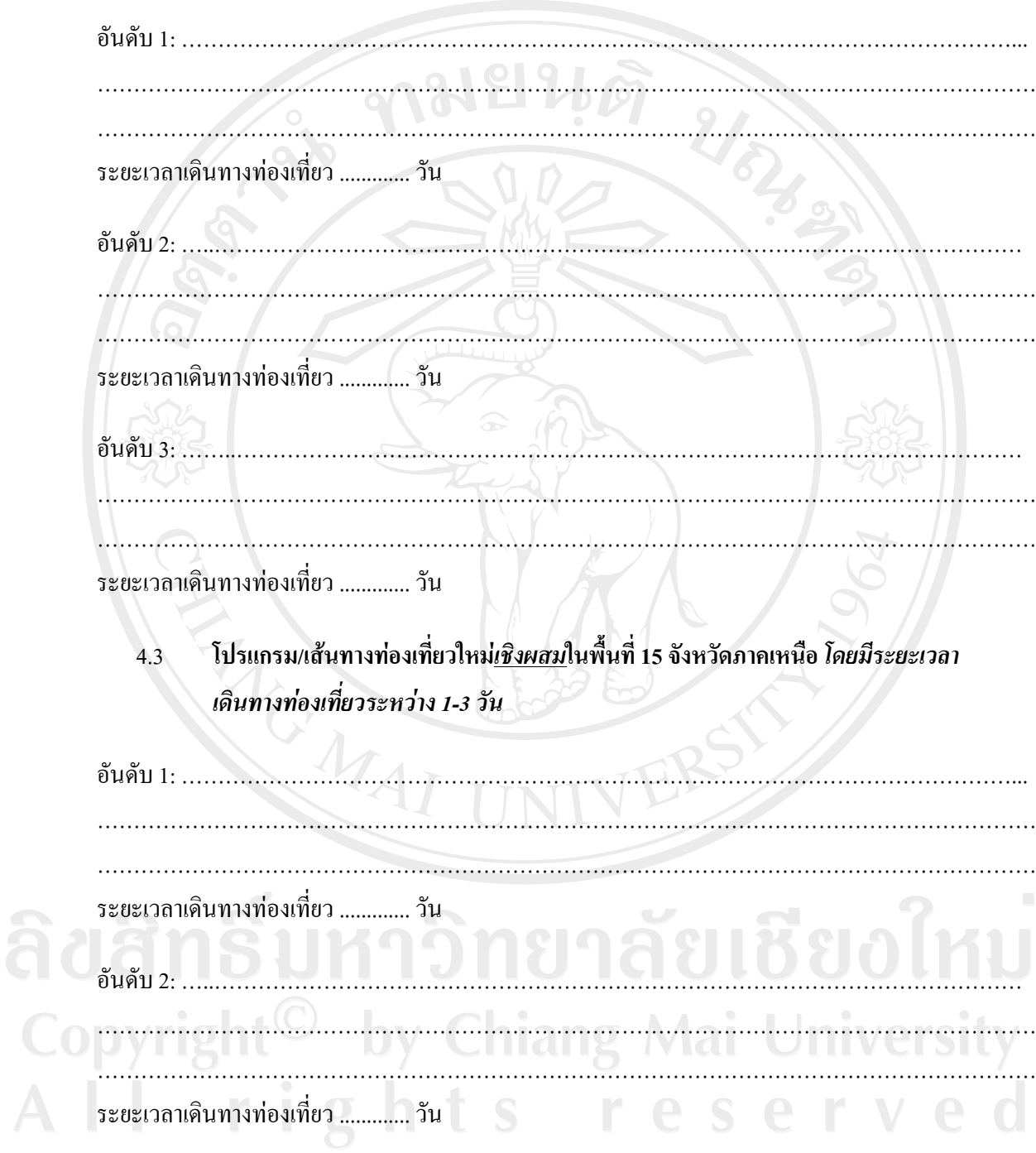
.....

ระยะเวลาเดินทางท่องเที่ยว ..... วัน

อันดับ 3: .....

.....

ระยะเวลาเดินทางท่องเที่ยว ..... วัน



ลิขสิทธิ์มหาวิทยาลัยเชียงใหม่  
Copyright © by Chiang Mai University  
All rights reserved

ส่วนที่ 3 ข้อมูลผู้ตอบแบบสอบถาม

5. ชื่อ.....นามสกุล.....  
ตำแหน่ง.....
6. บริษัท.....  
เลขที่.....ตรอก/ซอย.....ถนน.....  
ตำบล.....อำเภอ.....จังหวัด.....รหัสไปรษณีย์.....  
โทรศัพท์.....Email.....
7. เว็บไซต์บริษัท(ถ้ามี).....

ขอขอบพระคุณเป็นอย่างยิ่งที่ให้ความอนุเคราะห์ตอบแบบสอบถาม

คณะผู้วิจัย

ภาควิชาการจัดการ คณะบริหารธุรกิจ มหาวิทยาลัยเชียงใหม่

โทรศัพท์ 053-942130-1 โทรสาร 053-942131

Email apichart@ba.cmu.ac.th

ลิขสิทธิ์มหาวิทยาลัยเชียงใหม่  
Copyright© by Chiang Mai University  
All rights reserved

ภาคผนวก ข  
แบบสอบถามชุดที่ 2

โครงการปรับปรุงโปรแกรมการท่องเที่ยวสำเร็จรูปเพื่อตอบสนองความต้องการ  
พฤติกรรมนักท่องเที่ยวชาวไทยที่เดินทางแบบกลุ่ม (Package Tour)  
กรณีศึกษา 15 จังหวัดภาคเหนือ(เชียงใหม่ เชียงราย น่าน พะเยา แพร่ แม่ฮ่องสอน ลำปาง ลำพูน อุตรดิตถ์  
สุโขทัย พิษณุโลก เพชรบูรณ์ นครสวรรค์ กำแพงเพชร)

วัตถุประสงค์ของการศึกษา

เพื่อสำรวจโปรแกรมการท่องเที่ยวสำเร็จรูป (Package Tour) ที่ธุรกิจนำเที่ยวเสนอให้บริการแก่นักท่องเที่ยวชาวไทยใน 15 จังหวัดภาคเหนือ และเสนอแนะแนวทางการปรับปรุงโปรแกรมการท่องเที่ยวรูปแบบใหม่ๆ ให้สอดคล้องกับความต้องการของนักท่องเที่ยวชาวไทยที่เดินทางแบบกลุ่ม

ขอบเขตการศึกษา

การศึกษาโปรแกรมการท่องเที่ยวสำเร็จรูป (Package Tour) ประกอบด้วย (1) โปรแกรมการท่องเที่ยว  
เชิงวัฒนธรรม (2) โปรแกรมการท่องเที่ยวเชิงธรรมชาติ และ (3) โปรแกรมการท่องเที่ยวเชิงผสม

นิยามศัพท์

7. โปรแกรมการท่องเที่ยวสำเร็จรูป (Package Tour) หมายถึง การที่ผู้ประกอบการธุรกิจท่องเที่ยวจัดรวมบริการการท่องเที่ยวหลายอย่างเข้าด้วยกันตามความเหมาะสม ทั้งแหล่งท่องเที่ยว ที่พัก ยานพาหนะ กิจกรรมนันทนาการ หรือบริการอื่นๆ แก่นักท่องเที่ยวชาวไทย
8. โปรแกรมการท่องเที่ยวสำเร็จรูปแบบใหม่ หมายถึง โปรแกรมการท่องเที่ยวในแหล่งท่องเที่ยวใหม่ๆ หรือการเปลี่ยนแปลงช่วงเวลาของการท่องเที่ยว หรือการเพิ่มเติมกิจกรรมใหม่ๆ ของโปรแกรมการท่องเที่ยวที่เคยจัดอยู่
9. นักท่องเที่ยวที่เดินทางแบบกลุ่ม หมายถึง นักท่องเที่ยวชาวไทยที่เดินทางเป็นกลุ่มตาม โปรแกรมการท่องเที่ยวที่จัดขึ้น โดยธุรกิจท่องเที่ยว
10. การท่องเที่ยวเชิงวัฒนธรรม หมายถึง หมายถึง การเดินทางท่องเที่ยวไปยังแหล่งท่องเที่ยว โบราณคดีและประวัติศาสตร์ ศาสนสถาน การเยี่ยมชมวัฒนธรรมและประเพณี หรือการเยี่ยมชมวิถีชีวิตในชนบท

11. การท่องเที่ยวเชิงธรรมชาติ หมายถึง การเดินทางท่องเที่ยวในแหล่งธรรมชาติที่เกี่ยวข้องกับระบบนิเวศทั้งทางบก ทางทะเล และทางดาราศาสตร์ แหล่งภูมิทัศน์ทางธรรมชาติ เช่น ภูเขา อุโมงค์ ถ้ำ เป็นต้น รวมถึงการท่องเที่ยวทางการเกษตร เช่น วนเกษตร สวนสมุนไพร ฟาร์มปศุสัตว์ เป็นต้น
12. การท่องเที่ยวเชิงผสม หมายถึง การเดินทางท่องเที่ยวในแหล่งท่องเที่ยวทั้งเชิงวัฒนธรรมและเชิงธรรมชาติ ของการเดินทางท่องเที่ยวแต่ละครั้ง

**ส่วนที่ 1: การให้บริการโปรแกรมการท่องเที่ยวแก่นักท่องเที่ยวชาวไทยที่เดินทางแบบกลุ่ม**

1. บริษัทของท่านจัดโปรแกรมการท่องเที่ยวเชิงวัฒนธรรมแก่นักท่องเที่ยวชาวไทยที่เดินทางแบบกลุ่ม (Package Tour) ในพื้นที่ 15 จังหวัดภาคเหนือ โดยมีระยะเวลาเดินทางท่องเที่ยวระหว่าง 1-3 วัน อะไรบ้าง

กรุณาเรียงลำดับโปรแกรม/เส้นทางการท่องเที่ยวเชิงวัฒนธรรมในพื้นที่ 15 จังหวัดภาคเหนือที่นักท่องเที่ยวแบบกลุ่มนิยมเดินทาง หรือท่านเห็นว่าเป็นโปรแกรมการท่องเที่ยวที่ได้รับความนิยมจากนักท่องเที่ยวชาวไทย แบบกลุ่ม 3 อันดับ โดยเรียงลำดับความนิยมจากมากไปหาน้อย

**โปรแกรม/เส้นทางท่องเที่ยวเชิงวัฒนธรรมในพื้นที่ 15 จังหวัดภาคเหนือ**

- ระยะเวลาเดินทางท่องเที่ยว 1 วัน (อาทิเช่น วัดพระธาตุคอกยสุเทพ จ.เชียงใหม่-วัดพระธาตุหริภุชชัย จ.ลำพูน-

วัดพระธาตุลำปางหลวง จ.ลำปาง)

อันดับ 1: .....

.....  
Copyright© by Chiang Mai University.

อันดับ 2: .....

.....  
All rights reserved

อันดับ 3: .....

.....

- ระยะเวลาเดินทางท่องเที่ยว 2 วัน (อาทิเช่น วัดพระธาตุคอกยสุเทพ จ.เชียงใหม่-วัดพระธาตุหริภุญชัย จ. ลำพูน- วัดพระธาตุลำปางหลวง จ.ลำปาง-วัดพระธาตุแช่แห้ง จ.น่าน-วัดพระธาตุช่อแฮ่ จ.แพร่)

อันดับ 1: .....

.....

.....

อันดับ 2: .....

.....

.....

อันดับ 3: .....

.....

.....

- ระยะเวลาเดินทางท่องเที่ยว 3 วัน (อาทิเช่น วัดพระธาตุคอกยสุเทพ จ.เชียงใหม่-วัดพระธาตุหริภุญชัย จ. ลำพูน- วัดพระธาตุลำปางหลวง จ.ลำปาง-วัดพระธาตุแช่แห้ง จ.น่าน-วัดพระธาตุช่อแฮ่ จ.แพร่-วัดศรีโคมคำ จ.พะเยา- วัดร่องขุน จ.เชียงราย)

อันดับ 1: .....

.....

.....

อันดับ 2: .....

.....

.....

อันดับ 3: .....

.....

.....

2. บริษัทของท่านจัดโปรแกรมการท่องเที่ยวเชิงธรรมชาติแก่นักท่องเที่ยวชาวไทยที่เดินทางแบบกลุ่ม (Package Tour) ในพื้นที่ 15 จังหวัดภาคเหนือ โดยมีระยะเวลาเดินทางท่องเที่ยวระหว่าง 1-3 วัน อะไรบ้าง

กรุณาเรียงลำดับโปรแกรม/เส้นทางท่องเที่ยวเชิงธรรมชาติในพื้นที่ 15 จังหวัดภาคเหนือที่นักท่องเที่ยวแบบกลุ่มนิยมเดินทาง หรือท่านเห็นว่าเป็นโปรแกรมการท่องเที่ยวที่ได้รับความนิยมจากนักท่องเที่ยวชาวไทยแบบกลุ่ม 3 อันดับ โดยเรียงลำดับความนิยมจากมากไปหาน้อย

โปรแกรม/เส้นทางท่องเที่ยวเชิงธรรมชาติในพื้นที่ 15 จังหวัดภาคเหนือ

- ระยะเวลาเดินทางท่องเที่ยว 1 วัน (อาทิเช่น จี๋ช้างและล่องแพ อ.แม่แตง จ.เชียงใหม่-ถ้ำเชียงดาว จ.เชียงใหม่-ฟาร์มกล้วยไม้ อ.แม่ริม จ.เชียงใหม่)

อันดับ 1: .....

.....

อันดับ 2: .....

.....

อันดับ 3: .....

.....

- ระยะเวลาเดินทางท่องเที่ยว 2 วัน (อาทิเช่น คอยอินทนนท์-น้ำตกแม่กลาง-น้ำตกแม่ยะ-โครงการหลวงคอย

อินทนนท์-จี๋ช้างล่องแพ อ.แม่แตง-โครงการหลวงคอยอ่างขาง อ.ฝาง จ.เชียงใหม่)

อันดับ 1: .....

.....

อันดับ 2: .....

.....

อันดับ 3: .....

.....

- ระยะเวลาเดินทางท่องเที่ยว 3 วัน (อาทิเช่น จี๋ซ้างและล่องแพ อ.แม่แตง จ.เชียงใหม่-ลำเชียงดาว อ.เชียงดาว จ.เชียงใหม่-โครงการหลวงคอยอ่างขาง อ.ฝาง จ.เชียงใหม่-ล่องแพแม่น้ำกก จ.เชียงราย-สวนแม่ฟ้าหลวง จ.เชียงราย)

อันดับ 1: .....

.....

อันดับ 2: .....

.....

อันดับ 3: .....

.....

.....

.....

- 3. บริษัทของท่านจัดโปรแกรมการท่องเที่ยวเชิงผสมแก่นักท่องเที่ยวชาวไทยที่เดินทางแบบกลุ่ม (Package Tour) ในพื้นที่ 15 จังหวัดภาคเหนือ โดยมีระยะเวลาเดินทางท่องเที่ยวระหว่าง1-3 วัน อะไรบ้าง

กรุณาเรียงลำดับโปรแกรม/เส้นทางการท่องเที่ยวเชิงผสมในพื้นที่ 15 จังหวัดภาคเหนือที่นักท่องเที่ยวแบบกลุ่มนิยมเดินทาง หรือท่านเห็นว่าเป็นโปรแกรมการท่องเที่ยวที่ได้รับความนิยมจากนักท่องเที่ยวชาวไทยแบบกลุ่ม 3 อันดับ โดยเรียงลำดับความนิยมจากมากไปหาน้อย

**โปรแกรม/เส้นทางท่องเที่ยวเชิงผสมในพื้นที่ 15 จังหวัดภาคเหนือ**

- ระยะเวลาเดินทางท่องเที่ยว 1 วัน (อาทิเช่น วัดพระธาตุดอยสุเทพ อ.เมือง-คอยอินทนนท์ อ.จอมทอง -ศูนย์หัตถกรรมบ้านถวาย อ.หางดง จ.เชียงใหม่)

อันดับ 1: .....

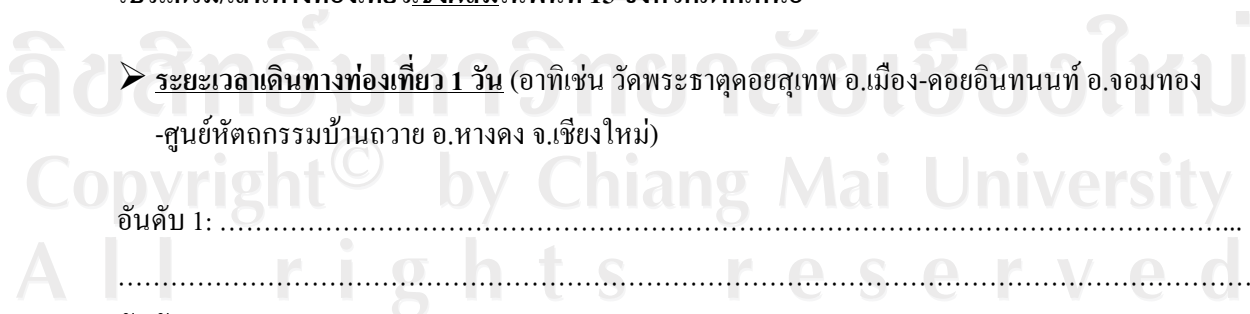
.....

อันดับ 2: .....

.....

อันดับ 3: .....

.....



- ระยะเวลาเดินทางท่องเที่ยว 2 วัน (อาทิเช่น คอยอินทนนท์ อ.จอมทอง จ.เชียงใหม่-วัดพระธาตุนครวิทยุชัย จ.ลำพูน  
-ศูนย์อนุรักษ์ช้างไทย จ.ลำปาง-วัดพระธาตุลำปางหลวง จ.ลำปาง)

อันดับ 1: .....

.....

อันดับ 2: .....

.....

อันดับ 3: .....

.....

- ระยะเวลาเดินทางท่องเที่ยว 3 วัน (อาทิเช่น วัดพระธาตุดอยสุเทพ อ.เมือง จ.เชียงใหม่-โครงการหลวงคอยอินทนนท์ อ.จอมทอง จ.เชียงใหม่-จี๋ช้างและล่องแพ อ.แม่แตง จ.เชียงใหม่-โครงการหลวงคอยอ่างขาง อ.ฝาง จ.เชียงใหม่-คอยแม่สลอง อ.แม่จัน จ.เชียงราย-วัดพระธาตุดอยตุง จ.เชียงราย-สวนแม่ฟ้าหลวง จ.เชียงราย)

อันดับ 1: .....

.....

อันดับ 2: .....

.....

อันดับ 3: .....

.....

.....



ส่วนที่ 2 ข้อเสนอแนะโปรแกรม/เส้นทางท่องเที่ยวรูปแบบใหม่ที่เสนอแก่นักท่องเที่ยวชาวไทยที่เดินทางแบบกลุ่ม

4. โปรแกรม/เส้นทางท่องเที่ยวรูปแบบใหม่ที่บริษัทของท่านหรือตัวท่านเองเห็นว่ามีความน่าสนใจ เพื่อตอบสนองความต้องการของนักท่องเที่ยวชาวไทยที่เดินทางท่องเที่ยวแบบกลุ่ม(Package Tour) ในพื้นที่ 15 จังหวัดภาคเหนือ กรุณาระบุโปรแกรม/เส้นทาง หรือกิจกรรมที่ท่านเห็นว่ามีความเป็นไปได้ที่จะนำเสนอให้บริการแก่นักท่องเที่ยวชาวไทยที่เดินทางแบบกลุ่ม

4.1 โปรแกรม/เส้นทางท่องเที่ยวใหม่เชิงวัฒนธรรมในพื้นที่ 15 จังหวัดภาคเหนือ โดยมีระยะเวลาเดินทางท่องเที่ยวระหว่าง 1-3 วัน

อันดับ 1: .....

ระยะเวลาเดินทางท่องเที่ยว ..... วัน

อันดับ2: .....

ระยะเวลาเดินทางท่องเที่ยว ..... วัน

อันดับ3: .....

ระยะเวลาเดินทางท่องเที่ยว ..... วัน

ลิขสิทธิ์มหาวิทยาลัยเชียงใหม่  
Copyright © by Chiang Mai University  
All rights reserved

4.2 โปรแกรม/เส้นทางท่องเที่ยวใหม่เชิงธรรมชาติในพื้นที่ 15 จังหวัดภาคเหนือ โดยมีระยะเวลาเดินทางท่องเที่ยวระหว่าง 1-3 วัน

อันดับ 1: .....

ระยะเวลาเดินทางท่องเที่ยว ..... วัน

อันดับ2: .....  
.....  
.....

ระยะเวลาเดินทางท่องเที่ยว ..... วัน

อันดับ3: .....  
.....  
.....

ระยะเวลาเดินทางท่องเที่ยว ..... วัน

4.3 โปรแกรม/เส้นทางท่องเที่ยวใหม่เชิงผสมในพื้นที่ 15 จังหวัดภาคเหนือ โดยมีระยะเวลาเดินทางท่องเที่ยวระหว่าง 1-3 วัน

อันดับ 1: .....  
.....  
.....

ระยะเวลาเดินทางท่องเที่ยว ..... วัน

อันดับ2: .....  
.....  
.....

ระยะเวลาเดินทางท่องเที่ยว ..... วัน

อันดับ3: .....  
.....  
.....

ระยะเวลาเดินทางท่องเที่ยว ..... วัน

ส่วนที่ 3 ข้อมูลผู้ตอบแบบสอบถาม

5. ชื่อ.....นามสกุล.....  
ตำแหน่ง.....
6. บริษัท.....  
เลขที่.....ตรอก/ซอย.....ถนน.....  
ตำบล.....อำเภอ.....จังหวัด.....รหัสไปรษณีย์.....  
โทรศัพท์.....Email.....
7. เว็บไซต์บริษัท(ถ้ามี).....

ขอขอบพระคุณเป็นอย่างยิ่งที่ให้ความอนุเคราะห์ตอบแบบสอบถาม

คณะผู้วิจัย

ภาควิชาการจัดการ คณะบริหารธุรกิจ มหาวิทยาลัยเชียงใหม่

โทรศัพท์ 053-942130-1 โทรสาร 053-942131

Email apichart@ba.cmu.ac.th

ลิขสิทธิ์มหาวิทยาลัยเชียงใหม่  
Copyright© by Chiang Mai University  
All rights reserved

## ภาคผนวก ค

## โปรแกรมการท่องเที่ยวที่บริษัทนำเที่ยวให้บริการในปัจจุบัน

## โปรแกรมการท่องเที่ยวเชิงธรรมชาติสำหรับนักท่องเที่ยวแบบอิสระ

ระยะเวลาท่องเที่ยว 1 วัน ในแต่ละจังหวัดมีเส้นทางให้เลือกเดินทาง ดังนี้

## จังหวัดเชียงใหม่

- จี๋ช้างล่องแพ(แม่แตง)-ฟาร์มกล้วยไม้-ฟาร์มผีเสื้อ-ดูชาวเขากะเหรี่ยงคอยาว
- คอยอินทนนท์-น้ำตกแม่กลาง-ดูชาวเขา-โครงการหลวง-ดูกะเหรี่ยง
- จี๋ช้างล่องแพ(แม่แตง)-ถ้ำเชียงดาว-ดูชาวเขา-ฟาร์มกล้วยไม้-ฟาร์มผีเสื้อ
- ฟาร์มกล้วยไม้-จี๋ช้างล่องแพ(แม่แตง)
- คอยอินทนนท์-น้ำตกวชิรธาร
- ฟาร์มกล้วยไม้-ถ้ำเชียงดาว
- ฟาร์มกล้วยไม้-จี๋ช้างล่องแพ(แม่แตง)
- น้ำตกวชิรธาร-โครงการหลวงคอยอินทนนท์-อุทยานคอยอินทนนท์-น้ำตกแม่กลาง
- น้ำพุร้อนสันกำแพง-ปางช้างแม่สา-ฟาร์มกล้วยไม้
- จี๋ช้างล่องแพ-ถ้ำเชียงดาว
- คอยอินทนนท์
- ปางช้างแม่สา-น้ำตกแม่สา-ฟาร์มกล้วยไม้
- ปางช้างเชียงดาว
- ถ้ำเชียงดาว
- คอยอินทนนท์-อ่างกา-พระธาตุ-โครงการหลวง-น้ำตกวชิรธาร
- ชมการแสดงช้าง-จี๋ช้าง-นั่งเกวียน-ล่องแพ-สวนพฤกษศาสตร์-ฟาร์มกล้วยไม้
- ชมการแสดงช้าง-บ้านแม่ปานกกก-สวนพฤกษศาสตร์-น้ำตกแม่สา
- อ.แม่ริม-แม่สา
- จี๋ช้าง(แม่ริม)-ล่องแพ(แม่แตง)
- จี๋ช้างล่องแพ(แม่แตง)-ดูกะเหรี่ยงคอยาวแม่สา
- เดินป่าหมู่บ้านแม่กลางหลวง-บ้านกะเหรี่ยงแม่กลางหลวง-คอยอินทนนท์-น้ำตกวชิรธาร
- จี๋ช้าง-นั่งแพยาง-บ้านกาศช้าง
- จี๋ช้างล่องแพ(แม่แตง)
- โครงการหลวงคอยอ่างขาง
- จี๋ช้างล่องแพ(แม่แตง)-ถ้ำเชียงดาว-ฟาร์มกล้วยไม้
- คอยอินทนนท์-น้ำตกแม่กลาง

- จี่ช้างล่องแพ(แม่วาง)
- เส้นทางแมริม ปางช้าง-สะเมิง
- เชียงดาว-น้ำพุร้อนสันกำแพง
- จี่ช้างล่องแพนั่งเกวียน(แม่แดง)
- จี่ช้างล่องแพ(เชียงดาว)
- จี่ช้างล่องแพ(เชียงดาว)-ฟาร์มกล้วยไม้
- ปางช้างแม่สา-สวนพฤกษศาสตร์-ฟาร์มกล้วยไม้-ฟาร์มงู-แสดงลิง
- ช้างเชียงดาว-จี่ช้างล่องแพ(เชียงดาว)-ถ้ำเชียงดาว-ฟาร์มกล้วยไม้
- คอยอินทนนท์-น้ำตกวชิรธาร-น้ำตกลิณีธาร-น้ำตกแม่กลาง
- คอยอินทนนท์-ชาวเขาเผ่าแม้ว-น้ำตกลิณีธาร-พระเจดีย์ 2 องค์
- จี่ช้างล่องแพ(แม่ตะมาน)-ถ้ำเชียงดาว
- คอยอ่างขาง-ชาวเขาเผ่ามูเซอร์-ชาวเขาเผ่าป้าห่อง-โครงการหลวง
- ดูนก(คอยอินทนนท์)
- เดินป่า(แม่วาง)
- จี่ช้างล่องแพ-ถ้ำเชียงดาว-ชาวเขา

#### จังหวัดเชียงราย

- สวนแม่ฟ้าหลวง-ล่องเรือแม่น้ำโขง-สามเหลี่ยมทองคำ
- ล่องเรือแม่น้ำกก-จี่ช้างบ้านกะเหรี่ยงรวมมิตร
- น้ำตกห้วยแก้ว-บ่อน้ำร้อนผาเสริฐ
- ล่องเรือแม่น้ำกก-หมู่บ้านกะเหรี่ยงรวมมิตร-นั่งช้างชมหมู่บ้านแฮ่
- น้ำตกห้วยแก้ว-บ่อน้ำร้อนผาเสริฐ-บ้านชาวเขา
- ถ้ำลิง-ถ้ำหลวง-สวนคอยช้างมูบ
- นั่งแพท่าตอน-บ้านกะเหรี่ยงรวมมิตร
- นั่งเรือชมบ้านกะเหรี่ยงรวมมิตร-นั่งช้าง

#### จังหวัดน่าน

- ล่องแก่งน้ำว้า
- อุทยานแห่งชาติดอยภูคา
- เสาดินนาน้อย อุทยานแห่งชาติศรีน่าน

## โปรแกรมการท่องเที่ยวเชิงธรรมชาติสำหรับนักท่องเที่ยวแบบอิสระ

ระยะเวลาท่องเที่ยว 2 วัน ในแต่ละจังหวัดมีเส้นทางให้เลือกเดินทาง ดังนี้

### จังหวัดเชียงใหม่

- จี๋ช้างล่องแพ(แม่แตง)-โครงการหลวงคอยอ่างขาง-ถ้ำเชียงดาว
- จี๋ช้างล่องแพ(เชียงดาว)-ฟาร์มกล้วยไม้-ฟาร์มผีเสื้อ-คูะเหรียงคอยาว-คอยอินทนนท์
- จี๋ช้างล่องแพ(แม่วาง)-คอยอินทนนท์
- น้ำตกแม่กลาง-น้ำตกวชิรธาร-คอยอินทนนท์-โครงการหลวงคอยอินทนนท์-ฟาร์มกล้วยไม้-จี๋ช้างล่องแพ(แม่แตง)-โครงการหลวงคอยอ่างขาง
- คอยอินทนนท์-น้ำตกลีริภูมิ-น้ำตกวชิรธาร-สวนพฤกษศาสตร์-จี๋ช้างล่องแพ(แม่แตง)-โครงการหลวงคอยอ่างขาง
- โครงการหลวงคอยอ่างขาง-จี๋ช้างล่องแพ(แม่วาง)-น้ำตกวชิรธาร-โครงการหลวงคอยอินทนนท์-คอยอินทนนท์
- คอยอินทนนท์-น้ำตกวชิรธาร-จี๋ช้างล่องแพ(เชียงดาว)-ถ้ำเชียงดาว-ฟาร์มกล้วยไม้
- ฟาร์มกล้วยไม้-จี๋ช้าง-ล่องแพ-โครงการหลวงคอยอ่างขาง
- จี๋ช้างล่องแพ(แม่วาง)-คอยอินทนนท์-น้ำตกแม่กลาง
- จี๋ช้างล่องแพ(แม่แตง)-ถ้ำเชียงดาว-โครงการหลวงคอยอ่างขาง
- คอยอินทนนท์-โครงการหลวง-น้ำตกลีริภูมิ-น้ำตกวชิรธาร-บ้านกะเหรี่ยงผาหม่อน-ออบหลวง
- คอยอ่างขาง-โครงการหลวง-บ้านชาวเขาปะหล่องนอแล-บ้านขอมดั่ง(มุเซอ)-สวนส้ม-ถ้ำเชียงดาว
- คอยอินทนนท์-น้ำตกแม่กลาง-โครงการหลวง
- โครงการหลวงคอยอ่างขาง
- จี๋ช้างล่องแพ(แม่แตง)-โครงการหลวงคอยอ่างขาง
- จี๋ช้างล่องแพ(แม่แตง)-บ้านกะเหรี่ยงคอยาวแม่สา-เดินป่าหมู่บ้านแม่กลางหลวง-บ้านกะเหรี่ยงหมู่บ้านยอดคอยอินทนนท์
- ปางช้างแม่สา-บ้านกะเหรี่ยงคอยาวแม่สา-สวนพฤกษศาสตร์-น้ำตกแม่ยะ-คอยอินทนนท์
- จี๋ช้างล่องแพ(แม่แตง)-คอยอินทนนท์
- คอยอินทนนท์-น้ำตกแม่ยะ-น้ำตกแม่กลาง-จี๋ช้างล่องแพ(แม่แตง)-ถ้ำเชียงดาว-ฟาร์มกล้วยไม้
- จี๋ช้างล่องแพ(แม่แตง)-โครงการหลวงคอยอ่างขาง-คอยอินทนนท์-น้ำตกแม่กลาง-น้ำตกแม่ยะ
- ปางช้างแม่สา-หมู่บ้านชาวเขา-น้ำพุร้อน-คอยอินทนนท์
- ถ้ำเชียงดาว-อ่างขาง-ไร่ส้มฝาง
- คอยอ่างขาง-จี๋ช้างล่องแพ(แม่แตง)
- คอยอ่างขาง-คอยอินทนนท์

- จี้ซ้างล่องแพ(แม่วาง)-คอยอินทนนท์
- ปางซ้างแม่สา-ฟาร์มกล้วยไม้-คอยอ่างขาง-โครงการหลวง
- คอยอินทนนท์-น้ำตกแม่กลาง-น้ำตกแม่ยะ-น้ำตกลิวิภูมิ-น้ำตกวชิรธาร-วัดพระธาตุดอยมทอง-บ้านถวาย
- เดินป่า(แม่แตง)
- คอยอินทนนท์-น้ำตก-โครงการหลวงคอยอินทนนท์
- คอยอินทนนท์-น้ำตกแม่กลาง-จี้ซ้างล่องแพ(แม่แตง)
- จี้ซ้าง(แม่แตง)-นั่งเรือท่าตอน

#### จังหวัดเชียงราย

- น้ำพุร้อนแม่ชะจาน-โครงการหลวงคอยดูง
- สวนแม่ฟ้าหลวง-ล่องเรือแม่น้ำโขง-สามเหลี่ยมทองคำ-น้ำตกห้วยแก้ว-บ่อน้ำร้อนผาเสด็จ
- ล่องเรือแม่น้ำกก-จี้ซ้างบ้านกะเหรี่ยงรวมมิตร-บ่อน้ำร้อนห้วยหมากเหลี่ยม
- คอยซ้าง-คอยวาวี-คอยกาตผี

#### จังหวัดน่าน

- อุทยานแห่งชาติคอยภูคา-อุทยานแห่งชาติศรีน่าน-ปากนาย
- ล่องแก่งน้ำว้า
- คอยภูคา-บ่อเกลือภูเขา-น้ำตกลีลาเพชร
- อุทยานแห่งชาติคอยภูคา-บ่อเกลือภูเขา-หมู่บ้านประมงปากนาย

#### จังหวัดแม่ฮ่องสอน

- ล่องแก่งแม่น้ำของ/แม่น้ำปาย

#### จังหวัดพิษณุโลก

- ภูหินร่องกล้า-ภูทับเบิก-พายเรือแก่งบางระจัน

#### จังหวัดลำพูน

- อุทยานแห่งชาติแม่ปิง-ลำผาเวียง-ศูนย์หัตถกรรมผ้าฝ้าย

#### จังหวัดเชียงใหม่-เชียงราย

- จี้ซ้างล่องแพ(แม่แตง)-โครงการหลวงคอยอ่างขาง-คอยแม่สะลอง-คอยดูง

- หมู่บ้านแม่กำปอง-ถ้ำเมืองออน-น้ำพุร้อนสันกำแพง-คอยแม่สะลอง-คอยตุง-สวนแม่ฟ้าหลวง
- จี่ซ้างล่องแพ(แม่แตง)-ฟาร์มกล้วยไม้-ล่องเรือแม่น้ำกก
- จี่ซ้างล่องแพ(แม่แตง)-โครงการหลวงห้วยสัก-คอยแม่สะลอง-ภูชี้ฟ้า
- จี่ซ้างล่องแพ-ถ้ำเชียงดาว-ล่องเรือแม่น้ำกก-ถ้ำลิง

#### จังหวัดเชียงใหม่-แม่ฮ่องสอน

- ฟาร์มกล้วยไม้-น้ำตกหมอกฟ้า-โป่งเดือด-ถ้ำลอด-ถ้ำปลา
- ล่องแพ-ดินป่า อ.ปาย

#### จังหวัดเชียงราย-เชียงใหม่

- ท่าตอน-บ้านชาวเขา-โครงการหลวงคอยอ่างขาง
- คอยแม่สะลอง-คอยอ่างขาง

#### จังหวัดลำปาง-สุโขทัย

- ศูนย์อนุรักษ์ช้าง-อุทยานประวัติศาสตร์สุโขทัย-อุทยานประวัติศาสตร์ศรีสัชนาลัย-เตาตั้งโลก

#### จังหวัดเชียงใหม่-ลำปาง

- คอยอินทนนท์-โครงการหลวงคอยอินทนนท์-ศูนย์อนุรักษ์ช้าง

#### จังหวัดเชียงราย-พะเยา-ลำปาง

- น้ำพุร้อนแม่ชะจาน-สามเหลี่ยมทองคำ-กว๊านพะเยา-ศูนย์อนุรักษ์ช้าง



### โปรแกรมการท่องเที่ยวเชิงธรรมชาติสำหรับนักท่องเที่ยวแบบอิสระ

ระยะเวลาท่องเที่ยว 3 วัน ในแต่ละจังหวัดมีเส้นทางให้เลือกเดินทาง ดังนี้

#### จังหวัดเชียงใหม่

- จี๋ช้างล่องแพ(แม่แตง)-ฟาร์มกล้วยไม้-คอยอินทนนท์-คอยอ่างขาง
- จี๋ช้างล่องแพ(แม่วาง)-คอยอินทนนท์-คอยอ่างขาง
- จี๋ช้างล่องแพ(แม่วาง)-คอยอินทนนท์-น้ำตกวชิรธาร-น้ำตกแม่กลาง-ทะเลสาบคอยเต่า
- จี๋ช้าง-นั่งเกวียน-ล่องแพ-คอยอ่างขาง-โครงการหลวง-บ้านชาวเขานอแล-บ้านขอบดิ่ง(มุเซอ)-ถ้ำเชียงดาว-สวนพฤกษศาสตร์
- คอยอินทนนท์-โครงการหลวง-บ้านชาวเขาเผ่าแม้ว-บ้านชาวเขาเผ่ากะเหรี่ยง-น้ำตกวชิรธาร-ไนท์ซาฟารี-ศูนย์หัตถกรรมบ่อสร้าง-น้ำพุร้อนสันกำแพง
- ฟาร์มกล้วยไม้-คอยอินทนนท์-โครงการหลวงคอยอินทนนท์-โครงการหลวงคอยอ่างขาง
- จี๋ช้างล่องแพ(แม่แตง)-ถ้ำเชียงดาว-คอยอ่างขาง-คอยแม่สะลอง-คอยตุง-คอยอินทนนท์-น้ำตกแม่กลาง-น้ำตกแม่ยะ
- คอยอินทนนท์-น้ำตกแม่กลาง-น้ำตกแม่ยะ-จี๋ช้างล่องแพ(แม่วาง)-กฤษฎา คอย-บ้านถวายเป็นถ้ำเชียงดาว-โครงการหลวงคอยอ่างขาง
- คอยอินทนนท์-น้ำตกแม่กลาง-จี๋ช้างล่องแพ(แม่แตง)-ถ้ำเชียงดาว-ฟาร์มกล้วยไม้-คอยอ่างขาง
- นั่งเรือทำต้อน-ถ้ำเชียงดาว-จี๋ช้างล่องแพ(แม่แตง)-คอยอินทนนท์
- เดินป่า(แม่แตง)
- Offroad(แม่ฮ่องสอน)
- คอยอินทนนท์-คอยหลวงเชียงดาว-คอยอ่างขาง
- ช้างเชียงดาว-ถ้ำเชียงดาว-ชาวเขา

#### จังหวัดเชียงราย

- สวนแม่ฟ้าหลวง-คอยแม่สะลอง-ล่องเรือแม่น้ำโขง-สามเหลี่ยมทองคำ
- ล่องเรือแม่น้ำโขง-สามเหลี่ยมทองคำ-บ่อน้ำร้อนห้วยหมากเหลี่ยม-น้ำตกห้วยแก้ว-จี๋ช้างบ้านกะเหรี่ยงรวมมิตร
- คอยแม่สะลอง-สวนแม่ฟ้าหลวง
- อ่างขาง-ล่องแม่น้ำกก-สวนแม่ฟ้าหลวง

#### จังหวัดน่าน

- ล่องแก่งน้ำว้า-สบบาง-แก่งสบห้วยบึง-ผิซ่า-หาดทรายงาม-แก่งวังลูน
- ล่องแก่งน้ำว้า

- เดินป่าคอยูกา
- อุทยานนันทบุรี-อุทยานแห่งชาติคอยูกา-อุทยานแห่งชาติศรีน่าน

#### จังหวัดแม่ฮ่องสอน

- น้ำตกหมอกฟ้า-โป่งเดือนป่าแป๊ะ-ถ้ำลอด-น้ำตกยาสื่อ-ถ้ำปลา-ตลาดเช้า-นั่งเรือล่องแม่น้ำปาย-บ้านกะเหรี่ยงคอยาวน้ำเพียงดิน

#### จังหวัดลำพูน

- อุทยานแห่งชาติแม่ปิง-ล่องเรือทะเลสาบแม่ปิง-ถ้ำผาเวียง-บ้านชาวเขาเผ่ากะเหรี่ยง-บ้านห้วยหตะ

#### จังหวัดเชียงใหม่-เชียงราย

- จี๋ช้างล่องแพ(เชียงดาว)-คอยตุง-สวนแม่ฟ้าหลวง-ล่องแพแม่น้ำกก
- ฟาร์มกล้วยไม้-จี๋ช้างล่องแพ(แม่แตง)-ถ้ำเชียงดาว-โครงการหลวงคอย่างาง-ล่องแพแม่น้ำกก-สวนแม่ฟ้าหลวง
- จี๋ช้างล่องแพ(แม่แตง)-ถ้ำเชียงดาว-โครงการหลวงคอย่างาง-ล่องแพแม่น้ำกก-หมู่บ้านกะเหรี่ยงรวมมิตร-ถ้ำเชียงดาว-ฟาร์มกล้วยไม้
- ถ้ำเชียงดาว-ล่องเรือแม่น้ำกก-หมู่บ้านกะเหรี่ยงรวมมิตร-สวนแม่ฟ้าหลวง
- จี๋ช้างล่องแพ-ถ้ำเชียงดาว-คอยแม่สะลอง-สวนแม่ฟ้าหลวง-ล่องเรือแม่น้ำโขง
- จี๋ช้างล่องแพ(แม่แตง)-ถ้ำเชียงดาว-โครงการหลวงคอย่างาง-โครงการหลวงคอยตุง
- โครงการหลวงคอย่างาง-เชียงราย
- แม่แตง-โครงการหลวงคอย่างาง-เชียงราย
- คอยอินทนนท์-กัวแม่ปาน-น้ำตกวชิรธาร-คอยแม่สะลอง-ภูชี้ฟ้า-น้ำตกขุนกรณ์-คอยตุง-สวนแม่ฟ้าหลวง
- จี๋ช้างล่องแพ(เชียงดาว)-เชียงแสน-คอยแม่สะลอง-ภูชี้ฟ้า-น้ำตกป่าแป๊ะ-คอยตุง-สวนแม่ฟ้าหลวง
- ฟาร์มกล้วยไม้-โครงการหลวงคอย่างาง-สวนแม่ฟ้าหลวง-ล่องเรือแม่น้ำกก
- ถ้ำเชียงดาว-อ่างาง-แม่สะลอง-สวนแม่ฟ้าหลวง
- คอยอินทนนท์-สะเมิง-ปางช้างแม่ริม-น้ำพุร้อนแม่ชะจาน-สวนแม่ฟ้าหลวง
- ศูนย์อนุรักษ์ช้าง-กว๊านพะเยา-สวนแม่ฟ้าหลวง

### จังหวัดเชียงใหม่-แม่ฮ่องสอน

- ฟาร์มกล้วยไม้-จีช้างล่องแพ-โป่งเดือด-ถ้ำลอด-ถ้ำปลา
- คอยอินทนนท์-ถ้ำแก้วโกมล-ถ้ำปลา-ถ้ำลอด
- จีช้างล่องแพ(เชียงดาว)-ถ้ำเชียงดาว-ถ้ำลอด-ถ้ำปลา-อุทยานแห่งชาติออบหลวง-คอยอินทนนท์
- คอยอินทนนท์-แม่สะเรียง-ออบหลวง-แม่แจ่ม-คอยอุคอ-ถ้ำแก้วโกมล-แม่ไมโครเวฟ-ล่องแพแม่น้ำปาย-ถ้ำปลา
- คอยตุง-คอยแม่สะลอง-คอยอ่างขาง
- นั่งเรือชมบ้านกะเหรี่ยงรวมมิตร-คอยอ่างขาง-จีช้างล่องแพ(แม่แตง)

### จังหวัดลำปาง-เชียงราย

- อุทยานแห่งชาติแจ้ห่ม-ถ้ำผาไทย-คอยแม่สะลอง-สวนแม่ฟ้าหลวง-ล่องเรือแม่น้ำกก-ล่องเรือแม่น้ำโขง

### จังหวัดเชียงใหม่-ลำปาง

- โครงการหลวงคอยอินทนนท์-ฟาร์มกล้วยไม้-โครงการหลวงคอยอ่างขาง-ศูนย์อนุรักษ์ช้าง

### จังหวัดเชียงราย-พะเยา

- ศูนย์ส่งเสริมเกษตรที่สูงคอยผาหม่น-ภูชี้ฟ้า-ผาตั้ง-น้ำตกภูซาง

### จังหวัดน่าน-เชียงราย

- สามทะเลหมอก-คอยเสมอดาว-คอยาว-ภูชี้ฟ้า

### จังหวัดเชียงราย-เชียงใหม่-ลำปาง

- สวนแม่ฟ้าหลวง-คอยตุง-คอยแม่สะลอง-จีช้างล่องแพ(แม่แตง)-ฟาร์มกล้วยไม้-คอยอินทนนท์-น้ำตกวชิรธาร-ศูนย์อนุรักษ์ช้าง

### จังหวัดสุโขทัย-เชียงใหม่-เชียงราย

- อุทยานประวัติศาสตร์สุโขทัย-อุทยานประวัติศาสตร์ศรีสัชนาลัย-จีช้างล่องแพ(แม่แตง)-ฟาร์มกล้วยไม้-สวนแม่ฟ้าหลวง-คอยตุง-สามเหลี่ยมทองคำ-ล่องเรือแม่น้ำโขง

### จังหวัดเชียงใหม่-ลำพูน-ลำปาง

- อ่างช้าง-ปางช้าง-หมีแพนด้า-ไนท์ซาฟารี-อินทนนท์-น้ำตก-บ้านถวาย-วัดพระธาตุนฤคุชชัย-วัดพระธาตุลำปางหลวง

### จังหวัดเชียงใหม่-เชียงใหม่-พะเยา-ลำปาง

- จี่ช้างล่องแพ(แม่แตง)-ฟาร์มกล้วยไม้-ถ้ำเชียงดาว-สามเหลี่ยมทองคำ-ล่องเรือแม่น้ำโขง-กว๊านพะเยา-น้ำตกแจ้ซ้อน

### จังหวัดเชียงใหม่-พะเยา-ลำปาง

- โครงการพัฒนาถอยสูง-ถ้ำป่าอาชาทอง-ภูลังกา-กว๊านพะเยา-ศูนย์อนุรักษ์ช้าง-น้ำตกแจ้ซ้อน

### จังหวัดเชียงใหม่-แม่ฮ่องสอน-เชียงใหม่

- ท่าตอน-ป่าขุอุทยานแห่งชาติห้วยน้ำดัง-ถ้ำปลา-ถ้ำลอด-คอยอินทนนท์-บ้านถวาย

### จังหวัดลำปาง-น่าน-เชียงใหม่

- อุทยานแห่งชาติแจ้ซ้อน-ล่องแก่งน้ำว้า-ภูชี้ฟ้า

### โปรแกรมการท่องเที่ยวเชิงวัฒนธรรมสำหรับนักท่องเที่ยวแบบอิสระ

ระยะเวลาท่องเที่ยว 1 วัน ในแต่ละจังหวัดมีเส้นทางให้เลือกเดินทาง ดังนี้

#### จังหวัดเชียงใหม่

- วัดพระธาตุดอยสุเทพ-วัดเจ็ดยอด-วัดสวนดอก-วัดอุโมงค์
- วัดพระสิงห์-วัดสวนดอก-วัดเชียงมั่น-วัดอุโมงค์-วัดเจ็ดยอด
- วัดพระธาตุดอยสุเทพ-วัดสวนดอก-วัดอุโมงค์
- วัดเจดีย์หลวง-วัดสวนดอก-วัดพระธาตุดอยสุเทพ
- วัดพระสิงห์-วัดเจ็ดยอด-วัดพระธาตุดอยสุเทพ
- วัดพระธาตุดอยสุเทพ-วัดเจ็ดยอด-วัดเจดีย์หลวง
- วัดพระธาตุดอยสุเทพ
- วัดพระสิงห์-วัดเจดีย์หลวง-วัดเชียงมั่น-วัดสวนดอก
- วัดพระธาตุดอยสุเทพ-วัดสวนดอก-วัดเจดีย์หลวง
- วัดพระธาตุดอยสุเทพ-บ้านชาวเขาเผ่าแม้วดอยปุย-วัดสวนดอก-วัดพระสิงห์-วัดเชียงมั่น-วัดเจดีย์หลวง

- วัดพระธาตุคอกสุเทพ-วัดสวนดอก-วัดพระสิงห์-วัดเจดีย์หลวง-วัดเชียงมั่น-วัดดวงดี-วัดดักกัย-วัดลอยเคราะห์-วัดชัยมงคล(ไหว้พระ 9 วัด)
- วัดพระธาตุจอมทอง-วัดพระธาตุคอกน้อย-วัดต้นแก้ว
- วัดเชียงมั่น-วัดเจดีย์หลวง-วัดพระธาตุคอกสุเทพ
- วัดเจ็ดยอด-วัดสวนดอก-วัดอุโมงค์-วัดพระสิงห์
- ไหว้พระ 9 วัด
- วัดพระธาตุคอกสุเทพ-วัดพระสิงห์-เวียงกุมกาม
- วัดพระธาตุคอกสุเทพ-วัดพระบาทสี่รอย-เวียงกุมกาม
- วัดพระธาตุคอกสุเทพ-วัดเจ็ดยอด-วัดเจดีย์หลวง-วัดพระสิงห์-วัดเชียงมั่น
- วัดชัยมงคล-วัดลอยเคราะห์-วัดชัยพระเกียรติ-วัดดวงดี-วัดพระสิงห์-วัดเจดีย์หลวง-วัดสวนดอก-วัดดักกัย
- Home Stay(คอกสะเก็ด)

#### จังหวัดลำปาง

- วัดเจดีย์ขาวหลัง-วัดพระแก้วดอนเต้า-วัดพระธาตุลำปางหลวง
- วัดพระธาตุลำปางหลวง-วัดพระแก้วดอนเต้า
- วัดพระธาตุลำปางหลวง
- วัดพระธาตุลำปางหลวง-วัดเจดีย์ขาวหลัง
- วัดพระธาตุลำปางหลวง-วัดไหล่หิน-วัดพระแก้วดอนเต้า
- วัดพระธาตุลำปางหลวง-วัดพระแก้วดอนเต้า-วัดเจดีย์ขาวหลัง
- วัดพระธาตุลำปางหลวง-วัดเจดีย์ขาวหลัง-วัดพระแก้วดอนเต้า

#### จังหวัดเชียงราย

- พระธาตุ 9 จอม
- พระขี้ม้ายี่บิณฑบาต
- พระธาตุคอกตุ้ง
- วัดร่องชุ่น-ไร่แม่ฟ้าหลวง-โครงการพัฒนาคอกตุ้ง
- วัดร่องชุ่น
- พระขี้ม้ายี่บิณฑบาต-ถ้ำป่าอาชาทอง
- วัดป่าอาชาทอง

### จังหวัดลำพูน

- วัดพระธาตุหริภุญชัย-วัดจามเทวี
- วัดพระธาตุหริภุญชัย-วัดจามเทวี-วัดพระบาทตากผ้า-วัดเกาะกลาง
- วัดพระธาตุหริภุญชัย-วัดพระบาทห้วยต้ม
- วัดพระพุทธรูปบาทตากผ้า-วัดพระธาตุหริภุญชัย-อนุสาวรีย์เจ้าแม่จามเทวี
- วัดพระธาตุหริภุญชัย
- วัดพระธาตุหริภุญชัย-วัดพระบาทตากผ้า-วัดพระบาทห้วยต้ม

### จังหวัดน่าน

- วัดพระธาตุแช่แห้ง-วัดภูมินทร์-วัดช้างค้ำ-วัดหนองบัว

### จังหวัดสุโขทัย

- อุทยานประวัติศาสตร์ศรีสัชนาลัยและสุโขทัยเมืองเก่า

### จังหวัดพะเยา

- วัดอนาลโย-คอยบุงราคม

### จังหวัดแพร่-น่าน

- วัดพระธาตุช่อแฮ-วัดพระธาตุแช่แห้ง-วัดภูมินทร์
- วัดพระธาตุช่อแฮ-วัดช้างค้ำ-วัดภูมินทร์-วัดพระธาตุแช่แห้ง

### จังหวัดเชียงใหม่-ลำพูน

- วัดเจดีย์หลวง-วัดเจ็ดยอด-วัดเชียงใหม่-วัดพระธาตุหริภุญชัย-เวียงกุมกาม-วัดจามเทวี

### จังหวัดลำพูน-ลำปาง

- วัดพระธาตุหริภุญชัย-วัดพระธาตุลำปางหลวง-วัดศรีรองเมือง-วัดพระแก้วดอนเต้า

### จังหวัดลำปาง-ลำพูน

- วัดพระธาตุลำปางหลวง-วัดไหล่หิน-วัดพระธาตุหริภุญชัย

### จังหวัดน่าน-พะเยา

- วัดหนองบัว-วัดท่าฟ้าใต้

### จังหวัดเชียงใหม่-ลำพูน-ลำปาง

- เวียงกุมกาม-วัดพระธาตุหริภุญชัย-วัดพระธาตุลำปางหลวง

### โปรแกรมการท่องเที่ยวเชิงวัฒนธรรมสำหรับนักท่องเที่ยวแบบอิสระ

ระยะเวลาท่องเที่ยว 2 วัน ในแต่ละจังหวัดมีเส้นทางให้เลือกเดินทาง ดังนี้

#### จังหวัดเชียงใหม่

- วัดพระธาตุดอยสุเทพ-วัดสวนดอก-วัดพระสิงห์-วัดเจดีย์หลวง-วัดเชียงใหม่-วัดเจ็ดยอด-วัดพระธาตุดอยคำ-วัดพระธาตุดอยน้อย-วัดพระธาตุศรีจอมทอง
- วัดพระธาตุดอยสุเทพ-วัดอุโมงค์-วัดสวนดอก-วัดพระสิงห์-วัดเชียงใหม่-วัดเจ็ดยอด
- วัดพระธาตุดอยสุเทพ-วัดพระสิงห์-วัดพระแก้ว
- วัดเชียงใหม่-วัดเจดีย์หลวง-วัดสวนดอก
- วัดพระสิงห์-วัดพระธาตุดอยสุเทพ-วัดเจ็ดยอด-ขัน โดก
- วัดพระธาตุดอยสุเทพ-ดอยอินทนนท์
- Home Stay(คอยสะเก็ด)

#### จังหวัดเชียงราย

- พระธาตุ 9 จอม-พระขี้ม้ายับฉาบ-วัดร่องขุ่น
- พระธาตุ 9 จอม-เมืองโบราณเชียงแสน-วัดพระธาตุดอยตุง
- หมู่บ้านชาวเขาบ้านจระแล-บ้านกะเหรี่ยงรวมมิตร-วัดพระแก้ว(เชียงราย)-วัดพระสิงห์(เชียงราย)
- ไร่แม่ฟ้าหลวง-วัดพระแก้ว(เชียงราย)-วัดร่องขุ่น-ดอยตุง-เชียงแสน-วัดป่าสัก-หอนี้น
- ถ้ำป่าอาชาทอง-วัดพระธาตุ 9 จอม
- วัดร่องขุ่น-วัดป่าอาชาทอง

#### จังหวัดลำพูน

- วัดพระธาตุหริภุญชัย-วัดจามเทวี-บ้านชาวเขาเผ่ากะเหรี่ยง (อ.บ้านโฮ้ง)-อุทยานแห่งชาติแม่ปิง-วัดพระบาทห้วยต้ม
- วัดพระธาตุหริภุญชัย-วัดพระพุทธรูปตากฟ้า-วัดเกาะกลาง-บ้านชาวเขาเผ่ากะเหรี่ยง (อ.แม่ทา)-หมู่บ้านไม้แกะสลัก-อุทยานแห่งชาติดอยขุนตาน

### จังหวัดเชียงใหม่-เชียงราย

- วัดเจดีย์หลวง-วัดท่าตอน-วัดเจดีย์หลวง (เชียงราย)-วัดพระธาตุคอกยสุเทพ
- เวียงกุมกาม-วัดพระสิงห์-วัดเจดีย์หลวง-วัดพระธาตุลำปางหลวง
- วัดพระบาทสี่รอย-วัดหนองก้าย-วัดบ้านเด่น-วัดร่องขุน-พระธาตุคอกยสูง-วัดพระธาตุคอกยเว
- วัดพระธาตุคอกยสุเทพ-วัดร่องขุน
- วัดพระธาตุคอกยสุเทพ-วัดพระธาตุคอกยสูง-วัดร่องขุน
- วัดพระธาตุคอกยสุเทพ-วัดร่องขุน-วัดพระแก้ว-คอกยสูง-พระตำหนักคอกยสูง

### จังหวัดเชียงใหม่-ลำพูน

- วัดเจ็ดยอด-วัดอุโมงค์-วัดพระธาตุคอกยสุเทพ-วัดพระธาตุหริภุญชัย
- วัดพระธาตุคอกยสุเทพ-วัดพระธาตุหริภุญชัย-วัดจามเทวี
- วัดในจังหวัดเชียงใหม่-วัดพระธาตุคอกยสุเทพ-เวียงกุมกาม-วัดพระธาตุหริภุญชัย-วัดพระบาทตากผ้า
- วัดพระธาตุคอกยสุเทพ-วัดพระธาตุหริภุญชัย

### จังหวัดเชียงราย-เชียงใหม่

- คอกยสูง-เชียงแสน-ห่อฝั้น-วัดพระธาตุคอกยสุเทพ
- วัดร่องขุน-วัดพระธาตุคอกยสุเทพ-วัดพระแก้ว (เชียงราย)-วัดเจดีย์หลวง-วัดสวนดอก

### จังหวัดลำปาง-สุโขทัย

- วัดพระธาตุลำปางหลวง-วัดพระแก้วดอนเต้า-อุทยานประวัติศาสตร์ศรีสัชนาลัย-อุทยานประวัติศาสตร์สุโขทัย

### จังหวัดน่าน-พะเยา

- วัดพระธาตุแช่แห้ง-วัดภูมินทร์-วัดหนองบัว-วัดพระเจ้านั่งดิน-วัดศรีโคมคำ

### จังหวัดเชียงราย-พะเยา

- วัดพระธาตุคอกยสูง-วัดร่องขุน-วัดพระแก้ว(เชียงราย)-วัดนาถโย-วัดศรีโคมคำ

### จังหวัดลำปาง-เชียงใหม่

- วัดพระธาตุลำปางหลวง-วัดพระธาตุแช่แห้ง-วัดพระธาตุคอกยสุเทพ



### จังหวัดเชียงใหม่-ลำปาง

- วัดพระธาตุดอยสุเทพ-วัดพระธาตุลำปางหลวง

### จังหวัดลำพูน-ลำปาง

- วัดพระธาตุหริภุญชัย-วัดพระธาตุลำปางหลวง

### จังหวัดลำปาง-แพร่

- วัดพระธาตุลำปางหลวง-วัดพระธาตุช่อแฮ

### จังหวัดน่าน-แพร่

- วัดพระธาตุแช่แห้ง-วัดพระธาตุช่อแฮ

### จังหวัดแพร่-น่าน

- วัดพระธาตุช่อแฮ-วัดพระธาตุแช่แห้ง

### จังหวัดเชียงใหม่-ลำพูน-ลำปาง

- วัดพระธาตุดอยสุเทพ-วัดพระธาตุหริภุญชัย-วัดพระธาตุลำปางหลวง
- วัดพระธาตุหริภุญชัย-วัดจามเทวี-วัดพระธาตุจอมทอง-วัดพระธาตุดอยสุเทพ-วัดพระธาตุลำปางหลวง
- วัดพระธาตุดอยสุเทพ-วัดพระธาตุหริภุญชัย-วัดจามเทวี-บ้านชาวเขาเผ่ากะเหรี่ยง(อ.แม่ทา)-วัดพระธาตุลำปางหลวง-ศูนย์อนุรักษ์ช้างไทย

### จังหวัดลำปาง-ลำพูน-เชียงใหม่

- วัดพระธาตุลำปางหลวง-วัดไหล่หิน-วัดพระธาตุหริภุญชัย-วัดจามเทวี-วัดพระธาตุดอยสุเทพ-วัดสวนดอก
- วัดพระธาตุลำปางหลวง-วัดพระแก้วดอนเต้า-วัดพระธาตุหริภุญชัย-วัดพระยืน-วัดพระสิงห์-วัดพระธาตุดอยสุเทพ

### จังหวัดลำปาง-แพร่-น่าน

- วัดพระธาตุลำปางหลวง-วัดหลวงพ่อกษมเขม โภ-บ้านเสานักวัดพระธาตุช่อแฮ-วัดพระธาตุแช่แห้ง

- วัดพระธาตุลำปางหลวง-วัดพระธาตุช่อแฮ-วัดภูมินทร์-วัดพระธาตุแช่แห้ง-พิพิธภัณฑสถานแห่งชาติ น่าน

#### จังหวัดเชียงใหม่-ลำปาง-ลำพูน

- วัดพระธาตุคอกสุเทพ-วัดสวนดอก-วัดเจ็ดยอดหลวง-วัดพระธาตุลำปางหลวง-วัดพระธาตุหริภุญชัย

#### จังหวัดเชียงใหม่-ลำปาง-น่าน

- วัดพระธาตุคอกสุเทพ-วัดพระธาตุลำปางหลวง-วัดพระธาตุแช่แห้ง

#### จังหวัดลำปาง-พิษณุโลก-สุโขทัย

- วัดในจังหวัดลำปาง-วัดพระพุทธชินราช-อุทยานประวัติศาสตร์สุโขทัย

#### จังหวัดลำปาง-น่าน-แพร่

- วัดพระธาตุลำปางหลวง-วัดไหล่หิน-วัดพระธาตุแช่แห้ง-วัดพระธาตุช่อแฮ

#### จังหวัดลำปาง-แพร่-เชียงราย

- วัดพระธาตุลำปางหลวง-วัดพระแก้วดอนเต้า-วัดพระธาตุแช่แห้ง-วัดพระธาตุช่อแฮ-วัดร่องขุ่น-วัดพระธาตุคอกตุ้ง-พิพิธภัณฑสถาน เชียงแสน

#### จังหวัดลำพูน-พะเยา-เชียงราย

- วัดพระธาตุหริภุญชัย-วัดศรีโคมคำ-วัดร่องขุ่น-วัดพระแก้ว (เชียงราย)

#### จังหวัดพิษณุโลก-แพร่-น่าน

- วัดพระศรีมหาธาตุ-วัดพระธาตุช่อแฮ-วัดพระธาตุแช่แห้ง-วัดภูมินทร์-วัดช้างค้ำ

#### จังหวัดเชียงราย-พะเยา-น่าน

- วัดร่องขุ่น-วัดศรีโคมคำ-วัดพระธาตุแช่แห้ง

#### จังหวัดเชียงใหม่-ลำพูน-ลำปาง-แพร่

- วัดพระธาตุคอกสุเทพ-วัดพระสิงห์-วัดเชียงมั่น-วัดพระธาตุหริภุญชัย-วัดพระแก้วดอนเต้า-วัดพระธาตุลำปางหลวง-วัดพระธาตุช่อแฮ

- วัดพระธาตุคอกสุเทพ-วัดพระธาตุหริภุญชัย-วัดพระธาตุลำปางหลวง-วัดพระธาตุสุโทนมงคลคีรี-วัดพระธาตุช่อแฮ

#### จังหวัดสุโขทัย-ลำปาง-ลำพูน-เชียงใหม่

- อุทยานประวัติศาสตร์สุโขทัย-อุทยานประวัติศาสตร์ศรีสัชนาลัย-วัดไหล่หิน-วัดพระธาตุลำปางหลวง-วัดพระธาตุหริภุญชัย-วัดพระธาตุคอกสุเทพ

#### จังหวัดเชียงใหม่-ลำปาง-แพร่-น่าน

- วัดพระสิงห์-วัดเชียงมั่น-วัดสวนดอก-วัดพระธาตุคอกสุเทพ-วัดพระธาตุลำปางหลวง-วัดพระธาตุช่อแฮ-วัดพระธาตุแช่แห้ง

#### จังหวัดลำพูน-ลำปาง-แพร่-น่าน

- วัดพระธาตุหริภุญชัย-วัดพระธาตุลำปางหลวง-จิรถม้ลำปาง-วัดพระธาตุช่อแฮ-วัดพระธาตุแช่แห้ง-วัดภูมินทร์

#### จังหวัดน่าน-แพร่-ลำปาง-เชียงใหม่

- วัดพระธาตุแช่แห้ง-วัดพระธาตุช่อแฮ-วัดพระธาตุลำปางหลวง-วัดพระธาตุคอกสุเทพ

#### จังหวัดแพร่-น่าน-ลำปาง-ลำพูน

- วัดพระธาตุช่อแฮ-วัดพระธาตุแช่แห้ง-วัดพระธาตุลำปางหลวง-วัดพระธาตุหริภุญชัย-วัดจามเทวี

#### จังหวัดเชียงใหม่-ลำพูน-ลำปาง-สุโขทัย-พิษณุโลก

- วัดพระธาตุคอกสุเทพ-วัดพระธาตุหริภุญชัย-วัดพระธาตุลำปางหลวง-วัดช้างล้อม-วัดเจดีย์เจ็ดแถว-วัดมหาธาตุ-วัดศรีชุม-รามคำแหงMuseum-วัดมหาธาตุ

## โปรแกรมการท่องเที่ยวเชิงวัฒนธรรมสำหรับนักท่องเที่ยวแบบอิสระ

ระยะเวลาท่องเที่ยว 3 วัน ในแต่ละจังหวัดมีเส้นทางให้เลือกเดินทาง ดังนี้

### จังหวัดเชียงราย

- พระธาตุ 9 จอม-พระขี้ม้ายืนขาขาด-เมืองโบราณ บ้านเชียงแสน-วัดพระธาตุคอกยตุ่ง
- วัดพระแก้ว(เชียงราย)-วัดพระสิงห์(เชียงราย)-วัดร่องขุ่น-หมู่บ้านชาวเขาบ้านจะแล-หมู่บ้านเย้า
- วัดพระธาตุคอกยตุ่ง-พระขี้ม้ายืนขาขาด-หมู่บ้านชาวเขาบ้านจะแล-หมู่บ้านเย้า
- วัดร่องขุ่น-วัดในเมืองจังหวัดเชียงราย-ถ้ำป่าอาชาทอง-วัดพระธาตุ 9 จอม
- คอยแม่สลอง-วัดพระธาตุคอกยตุ่ง-ไร่แม่ฟ้าหลวง
- เชียงแสน-พิพิธภัณฑสถานแห่งชาติแม่สาย

### จังหวัดเชียงใหม่

- วัดพระธาตุคอกยสุเทพ-วัดคอกคำ-เวียงกุมกาม-วัดพระบาทสี่รอย-ถ้ำเชียงดาว-วัดท่าตอน

### จังหวัดเชียงใหม่-เชียงราย

- วัดพระธาตุคอกยสุเทพ-วัดร่องขุ่น-วัดพระแก้ว(เชียงราย)-พิพิธภัณฑสถานแห่งชาติหหลวง(เชียงราย)-วัดป่าสัก
- วัดพระธาตุคอกยสุเทพ-วัดเจดีย์หลวง-วัดสวนดอก-วัดพระสิงห์-วัดร่องขุ่น-วัดพระธาตุคอกยเว-สามเหลี่ยมทองคำ-วัดพระธาตุคอกยปู่เจ้า-วัดพระธาตุคอกยตุ่ง-พระตำหนักคอกยตุ่ง-สวนแม่ฟ้าหลวง
- วัดพระธาตุศรีจอมทอง-วัดพระธาตุคอกยน้อย-วัดพระธาตุคอกยคำ-วัดพระพุทธรบาทสี่รอย-วัดหนองก้าย-วัดบ้านเด่น-วัดร่องขุ่น-วัดพระแก้ว (เชียงราย)-พระธาตุคอกยตุ่ง
- วัดพระธาตุคอกยสุเทพ-วัดร่องขุ่น

### จังหวัดแพร่-น่าน

- วัดพระธาตุช่อแฮ-วัดพระธาตุสุโทนมงคลคีรี-วัดจอมสวรรค์-วัดพระธาตุแช่แห้ง-วัดภูมินทร์-วัดพระธาตุช้างค้ำ-วัดสวนตาล-วัดหัวข่วง-วัดหนองบัว-วัดต้นแหลง-หนองแดง

### จังหวัดลำพูน-เชียงใหม่

- วัดพระธาตุหริภุญชัย-คอยอินทนนท์-บ้านแม่ขุนกลาง-บ้านกะเหรี่ยงผาหมอน-โครงการหลวง-วัดพระธาตุจอมทอง-ศูนย์หัตถกรรมบ้านถาว

### จังหวัดสุโขทัย-พิษณุโลก

- อุทยานประวัติศาสตร์ศรีสัชนาลัย-อุทยานประวัติศาสตร์สุโขทัย-วัดพระศรีรัตนมหาธาตุ

### จังหวัดเชียงราย-พะเยา

- วัดร่องขุ่น-วัดพระธาตุคอกตุง-วัดศรีโคมคำ

### จังหวัดเชียงใหม่-ลำพูน-ลำปาง

- วัดพระธาตุคอกตุง-วัดเจ็ดยอด-วัดพระสิงห์-วัดพระธาตุนคร-วัดพระธาตุลำปางหลวง
- วัดพระธาตุนคร-วัดพระธาตุนคร-อุทยานแห่งชาติแม่ปิง-วัดพระธาตุลำปางหลวง-ศูนย์อนุรักษ์ช้างไทย
- วัดพระธาตุนคร-วัดพระธาตุนคร-วัดพระธาตุลำปางหลวง
- วัดพระธาตุนคร-วัดในเมืองเชียงใหม่-วัดพระธาตุนคร-เวียงกุมกาม-วัดพระธาตุลำปางหลวง

### จังหวัดลำปาง-แพร่-น่าน

- วัดพระธาตุลำปางหลวง-วัดพระธาตุช่อแฮ-วัดพระธาตุแช่แห้ง
- วัดพระธาตุลำปางหลวง-วัดพระธาตุช่อแฮ-วัดพระธาตุแช่แห้ง-วัดภูมินทร์-วัดหนองบัว-หมู่บ้านทอผ้าไทลื้อ
- วัดพระธาตุลำปางหลวง-วัดไถ่หิน-วัดเจ็ดยอด-วัดพระธาตุช่อแฮ-วัดพระธาตุสุโทนมงคลคีรี-วัดพญาวัด-วัดเจ็ดยอด-วัดพระธาตุแช่แห้ง

### จังหวัดลำพูน-ลำปาง-แพร่

- วัดพระธาตุนคร-อนุสาวรีย์พระนางจามเทวี-วัดกู่กุด-วัดพระธาตุลำปางหลวง-วัดเจ็ดยอด-วัดพระแก้วดอนเต้า-วัดไถ่หิน-วัดจอมสวรรค์-วัดพระธาตุช่อแฮ-คุ้มเจ้าหลวง-บ้านวังคันบุรี
- วัดพระธาตุนคร-หมู่บ้านไม้แกะสลัก-วัดพระธาตุลำปางหลวง-วัดเจ็ดยอด-วัดพระธาตุช่อแฮ

### จังหวัดลำปาง-สุโขทัย-พิษณุโลก

- วัดพระธาตุลำปางหลวง-อุทยานประวัติศาสตร์ศรีสัชนาลัย-อุทยานประวัติศาสตร์สุโขทัย-วัดพระศรีรัตนมหาธาตุ-พิพิธภัณฑ์จันทวี

- วัดพระธาตุลำปางหลวง-วัดไหล่หิน-อุทยานประวัติศาสตร์ศรีสัชนาลัย-อุทยานประวัติศาสตร์สุโขทัย-วัดมหาธาตุ

#### จังหวัดลำปาง-ลำพูน-เชียงใหม่

- วัดพระธาตุลำปางหลวง-วัดเจดีย์ขาวหลัง-วัดพระแก้วดอนเต้า-วัดพระธาตุหริภุญชัย-วัดพระยืน-วัดเชิงม่น-วัดพระสิงห์-วัดเจดีย์หลวง-วัดพระธาตุคอกยสุเทพ

#### จังหวัดเชียงราย-เชียงใหม่-ลำพูน

- วัดร่องขุ่น-วัดพระแก้ว(เชียงราย)-วัดพระสิงห์(เชียงราย)-วัดพระธาตุคอกยสุเทพ-วัดเจดีย์หลวง-วัดพระสิงห์-วัดพระธาตุหริภุญชัย-วัดพระพุทธรูปตากฟ้า

#### จังหวัดเชียงราย-พะเยา-ลำปาง

- วัดร่องขุ่น-วัดพระแก้ว(เชียงราย)-วัดพระสิงห์(เชียงราย)-วัดอนาลโย-คอยบุญราคำ-วัดศรีโคมคำ-วัดพระธาตุลำปางหลวง-วัดเจดีย์ขาวหลัง

#### จังหวัดกำแพงเพชร-ลำปาง-เชียงราย

- เส้นทางตามรอยประวัติศาสตร์พระแก้วมรกต-วัดพระแก้ว(กำแพงเพชร)-วัดพระแก้วดอนเต้า-วัดเจดีย์หลวง-วัดพระแก้ว(เชียงราย)

#### จังหวัดเชียงใหม่-เชียงราย-แม่ฮ่องสอน

- วัดพระธาตุคอกยสุเทพ-คอยอินทนนท์-วัดร่องขุ่น-วัดป่าอาชาทอง-วัดพระธาตุคอกยงมู-วัดจองกลาง-วัดจองคำ

#### จังหวัดเชียงราย-น่าน-แพร่

- วัดร่องขุ่น-วัดพระแก้ว(เชียงราย)-วัดพระสิงห์(เชียงราย)-วัดพระธาตุแช่แห้ง-วัดช้างล้อม-วัดพระธาตุช่อแฮ

#### จังหวัดเชียงราย-เชียงใหม่-ลำปาง

- วัดร่องขุ่น-วัดเจดีย์หลวง(เชียงราย)-วัดพระธาตุคอกยสุเทพ-วัดเจดีย์หลวง-วัดสวนดอก-วัดไหล่หิน

### จังหวัดแพร่-น่าน-ลำปาง

- วัดพระธาตุช่อแฮ-วัดพระธาตุแช่แห้ง-วัดพระธาตุลำปางหลวง-วัดพระแก้วดอนเต้า

### จังหวัดเชียงราย-พะเยา-แพร่

- ถ้ำป่าอาชาทอง-วัดร่องขุ่น-วัดศรี โคมคำ-วัดอนาลโย-วัดพระธาตุช่อแฮ

### จังหวัดลำพูน-ลำปาง-น่าน

- วัดพระธาตุหริภุญชัย-วัดพระธาตุลำปางหลวง-วัดพระธาตุแช่แห้ง

### จังหวัดน่าน-แพร่-ลำปาง

- วัดพระธาตุแช่แห้ง-วัดพระธาตุช่อแฮ-วัดพระธาตุลำปางหลวง

### จังหวัดพิษณุโลก-กำแพงเพชร-สุโขทัย

- วัดพระพุทธชินราช-เมืองเก่ากำแพงเพชร-เมืองเก่าสุโขทัย

### จังหวัดลำพูน-เชียงใหม่-เชียงราย

- วัดพระธาตุหริภุญชัย-วัดพระธาตุคอกสุเทพ-วัดร่องขุ่น

### จังหวัดเชียงใหม่-พะเยา-เชียงราย

- วัดพระธาตุคอกสุเทพ-วัดศรี โคมคำ-วัดร่องขุ่น

### จังหวัดเชียงใหม่-ลำพูน-ลำปาง-สุโขทัย

- วัดพระธาตุคอกสุเทพ-เวียงกุมกาม-วัดในเมืองเชียงใหม่-วัดพระธาตุหริภุญชัย-วัดพระธาตุลำปางหลวง-อุทยานประวัติศาสตร์ศรีสัชนาลัย-อุทยานประวัติศาสตร์สุโขทัย

### จังหวัดเชียงใหม่-ลำพูน-ลำปาง-เชียงราย

- วัดพระธาตุคอกสุเทพ-วัดเจ็ดยอด-วัดสวนดอก-วัดพระธาตุหริภุญชัย-วัดพระธาตุลำปางหลวง-วัดพระแก้วดอนเต้า-วัดร่องขุ่น

### จังหวัดเชียงใหม่-ลำพูน-ลำปาง-แพร่

- วัดพระธาตุคอกสุเทพ-วัดพระธาตุหริภุญชัย-วัดพระธาตุลำปางหลวง-วัดพระธาตุช่อแฮ

#### จังหวัดลำพูน-เชียงราย-ลำปาง-น่าน

- วัดพระธาตุหริภุญชัย-วัดพระธาตุคอกตุง-วัดพระธาตุลำปางหลวง-วัดพระธาตุแช่แห้ง

#### จังหวัดเชียงใหม่-ลำพูน-ลำปาง-พะเยา

- วัดพระธาตุคอกสุเทพ-วัดพระธาตุหริภุญชัย-วัดพระธาตุลำปางหลวง-วัดศรีโคมคำ

#### จังหวัดเชียงใหม่-เชียงราย-ลำปาง-ลำพูน

- วัดพระธาตุคอกสุเทพ-วัดร่องขุ่น-วัดพระธาตุหริภุญชัย-วัดพระธาตุลำปางหลวง

#### จังหวัดน่าน-แพร่-พะเยา-เชียงราย

- วัดพระธาตุแช่แห้ง-วัดพระธาตุช่อแฮ-วัดศรีโคมคำ-วัดร่องขุ่น

#### จังหวัดเชียงใหม่-ลำพูน-ลำปาง-พะเยา-เชียงราย

- วัดพระธาตุคอกสุเทพ-วัดเจดีย์หลวง-วัดพระสิงห์-วัดเชียงใหม่-วัดพระธาตุหริภุญชัย-วัดจามเทวี-วัดพระธาตุลำปางหลวง-วัดศรีโคมคำ-วัดร่องขุ่น-วัดเจดีย์หลวง (เชียงราย)
- วัดพระธาตุคอกสุเทพ-วัดพระธาตุหริภุญชัย-วัดพระธาตุลำปางหลวง-วัดศรีโคมคำ-วัดร่องขุ่น

#### จังหวัดเชียงใหม่-ลำปาง-แพร่-พะเยา-เชียงราย

- วัดเชียงใหม่-วัดพระสิงห์-วัดพระแก้วดอนเต้า-วัดเจดีย์ขาวหลัง-วัดพระธาตุช่อแฮ-วัดศรีโคมคำ-วัดร่องขุ่น-วัดพระแก้ว(เชียงราย)
- วัดพระธาตุคอกสุเทพ-วัดพระธาตุลำปางหลวง-วัดพระธาตุช่อแฮ-วัดศรีโคมคำ-วัดร่องขุ่น-วัดพระสิงห์

#### จังหวัดเชียงใหม่-เชียงราย-พะเยา-ลำปาง-ลำพูน

- วัดถ้ำเชียงดาว-วัดท่าตอน-วัดป่าเป้า-วัดเจดีย์หลวง(เชียงราย)-วัดร่องขุ่น-วัดศรีโคมคำ-วัดพระธาตุลำปางหลวง-วัดพระธาตุหริภุญชัย-วัดเชียงใหม่-วัดพระสิงห์-วัดสวนดอก-วัดพระธาตุคอกสุเทพ

#### จังหวัดเชียงใหม่-ลำพูน-ลำปาง-แพร่-พะเยา

- วัดเจดีย์หลวง-วัดสวนดอก-วัดอุโมงค์-วัดพระธาตุคอกสุเทพ-วัดพระธาตุหริภุญชัย-วัดพระธาตุลำปางหลวง-วัดเจดีย์ขาวหลัง-วัดพระธาตุช่อแฮ-วัดพระธาตุแช่แห้ง-วัดศรีโคมคำ



### จังหวัดสุโขทัย-แพร่-พะเยา-เชียงราย-เชียงใหม่

- อุทยานประวัติศาสตร์สุโขทัย-วัดพระธาตุช่อแฮ-วัดศรีโคมคำ-วัดร่องขุ่น-วัดท่าตอน-วัดเจดีย์หลวง-วัดพระธาตุคอกสุเทพ

### จังหวัดพิษณุโลก-แพร่-น่าน-พะเยา-เชียงราย

- วัดพระศรีมหาธาตุ-วัดพระธาตุช่อแฮ-วัดพระธาตุแช่แห้ง-วัดศรีโคมคำ-วัดร่องขุ่น

### จังหวัดเชียงใหม่-ลำพูน-ลำปาง-แพร่-น่าน-พะเยา-เชียงราย

- วัดพระธาตุคอกสุเทพ-วัดเจดีย์หลวง-วัดพระธาตุหริภุญชัย-วัดพระธาตุลำปางหลวง-วัดไหล่หิน-วัดพระธาตุช่อแฮ-วัดพระธาตุแช่แห้ง-วัดศรีโคมคำ-วัดพระแก้ว (เชียงราย)-วัดร่องขุ่น

### จังหวัดเชียงราย-พะเยา-แพร่-ลำปาง-ลำพูน-เชียงใหม่

- วัดร่องขุ่น-วัดศรีโคมคำ-พระธาตุช่อแฮ-วัดไหล่หิน-วัดพระธาตุลำปางหลวง-วัดพระธาตุหริภุญชัย-วัดเจดีย์หลวง-วัดสวนดอก-วัดพระธาตุคอกสุเทพ

### โปรแกรมการท่องเที่ยวเชิงผสมสำหรับนักท่องเที่ยวแบบอิสระ

ระยะเวลาท่องเที่ยว 1 วัน ในแต่ละจังหวัดมีเส้นทางให้เลือกเดินทาง ดังนี้

#### จังหวัดเชียงใหม่

- วัดพระธาตุคอกสุเทพ-วัดเจดีย์หลวง-สันกำแพงศูนย์หัตถกรรม
- ช้างแม่สา-คอกสุเทพ
- คอยอินทนนท์-วัดพระธาตุคอกสุเทพ
- คอยอินทนนท์-หมู่บ้านหัตถกรรมบ้านถวาย
- ช้างล่องแพ-ฟาร์มกล้วยไม้-วัดพระสิงห์-วัดพระธาตุคอกสุเทพ
- น้ำพุร้อนสันกำแพง-คอกสุเทพ-วัดสวนดอก-ศูนย์หัตถกรรมบ้านถวาย
- วัดพระธาตุคอกสุเทพ-ศูนย์หัตถกรรมสันกำแพง
- ปางช้าง(แม่ริม)-คอกสุเทพ
- ปางช้าง(แม่แตง)-ศูนย์หัตถกรรมสันกำแพง
- คอกสุเทพ-บ้านถวาย
- คอยอินทนนท์-บ้านถวาย
- คอกสุเทพ-พระตำหนักภูพิงศ์-โรงงานทำร่มบ่อสร้าง-บ้านช้างนัก
- คอกสุเทพ-บ้านถวาย-เวียงกุมกาม
- ปางช้างแม่สา-คอกสุเทพ-หมู่บ้านบ่อสร้าง

- วัดพระธาตุคอกสุเทพ-ศูนย์หัตถกรรมสันกำแพง
- จี๊ซ้างล่องแพ(แม่แดง)-วัดพระธาตุคอกสุเทพ
- คอยอินทนนท์-วัดเจดีย์หลวง
- คอยอินทนนท์-ศูนย์หัตถกรรมบ้านถวาย
- วัดเจดีย์หลวง-วัดเชียงมั่น-วัดพระสิงห์-วัดอุโมงค์-วัดพระธาตุคอกสุเทพ
- จี๊ซ้างล่องแพ(แม่แดง)-ถ้ำเชียงดาว-ฟาร์มกล้วยไม้
- คอยสุเทพ-เส้นทางแม่วิม
- คอยสุเทพ-น้ำพุร้อนสันกำแพง
- คอยอินทนนท์-โครงการหลวง-น้ำตกวชิรธาร-ศูนย์หัตถกรรมบ้านถวาย
- คอยอินทนนท์-น้ำตกแม่สา
- ปางช้างแม่สา-ฟาร์มกล้วยไม้-คอยสุเทพ
- คอยสุเทพ-ศูนย์หัตถกรรมบ่อสร้าง
- วัดพระธาตุคอกสุเทพ-ศูนย์หัตถกรรมบ้านสันกำแพง
- คอยอินทนนท์-ศูนย์หัตถกรรมบ้านถวาย-บ้าน 100 อัน 1000 อย่าง
- ปันจักรยานเวียงกุมกาม-ปันจักรยานชุมชนในเมือง
- วัดพระธาตุคอกสุเทพ
- คอยอินทนนท์
- บ้านถวาย

#### จังหวัดเชียงราย

- คอยตุง-แม่สาย
- แม่สาย-สามเหลี่ยมทองคำ
- พระธาตุแก้วจอม
- วัดร่องขุ่น-วัดพระแก้ว-ล่องเรือจี๊ซ้าง
- คอยตุง-แม่สาย-สามเหลี่ยมทองคำ-เชียงใหม่
- คอยแม่สะลอง-คอยตุง
- วัดร่องขุ่น-นั่งเรือบ้านกะเหรี่ยงรวมมิตร
- ถ้ำป่าอาชาทอง-น้ำตกขุนกรณ์

#### จังหวัดลำปาง

- ศูนย์อนุรักษ์ช้าง-วัดพระธาตุลำปางหลวง
- วัดพระธาตุลำปางหลวง-ศูนย์อนุรักษ์ช้าง

- วัดพระธาตุลำปางหลวง-อุทยานแห่งชาติแจ้ซ้อน
- วัดพระธาตุลำปางหลวง-วัดไหล่หิน-อุทยานแห่งชาติแจ้ซ้อน

#### จังหวัดน่าน

- คอยเสมอดาว-ผาชู้อุทยานแห่งชาติศรีน่าน-วัดภูมินทร์-พิพิธภัณฑสถาน-วัดพระธาตุแช่แห้ง
- ตลาดนัดชายแดนห้วยโก๋น-วัดหนองแดง-วัดต้นแหลง-หอศิลป์ริมน่าน
- คอยเสมอดาว-ผาชู้อุทยานแห่งชาติ-วัดช้างค้ำ-วัดพระธาตุแช่แห้ง

#### จังหวัดลำพูน

- วัดพระธาตุหริภุญชัย-วัดจามเทวี-ศูนย์หัตถกรรมผ้าฝ้ายบ้านคอนหลวง-บ้านไม้แกะสลัก(แม่ทา)
- วัดพระธาตุหริภุญชัย-ชาวเขาเผ่ากะเหรี่ยงบ้านแม่ขนาด

#### จังหวัดแม่ฮ่องสอน

- กะเหรี่ยงคอยาว-ถ้ำปลา-ป่า-ห้วยน้ำดัง

#### จังหวัดเชียงใหม่-ลำพูน

- ฟาร์มกล้วยไม้-ชีช้างล่องแพ(แม่แตง)-ศูนย์อนุรักษ์ช้าง-วัดพระธาตุหริภุญชัย-วัดพระธาตุคอกสุเทพ-ชีช้างล่องแพ-วัดพระธาตุหริภุญชัย
- วัดพระธาตุคอกสุเทพ-วัดพระธาตุหริภุญชัย-ศูนย์หัตถกรรมผ้าฝ้ายบ้านคอนหลวง

#### จังหวัดเชียงราย-เชียงใหม่

- เชียงแสน-สามเหลี่ยมทองคำ-แม่สาย-วัดร่องขุ่น-ชีช้างล่องแพ-วัดพระธาตุคอกสุเทพ-วัดเจดีย์หลวง

#### จังหวัดแพร่-น่าน

- วัดพระธาตุช่อแฮ-แพะเมืองผี-วัดพระธาตุแช่แห้ง-หมู่บ้านเครื่องเงิน

#### จังหวัดเชียงใหม่-ลำพูน-ลำปาง

- วัดพระธาตุคอกสุเทพ-วัดพระธาตุหริภุญชัย-ศูนย์อนุรักษ์ช้าง

## โปรแกรมการท่องเที่ยวเชิงผสมสำหรับนักท่องเที่ยวแบบอิสระ

ระยะเวลาท่องเที่ยว 2 วัน ในแต่ละจังหวัดมีเส้นทางให้เลือกเดินทาง ดังนี้

### จังหวัดเชียงใหม่

- วัดพระธาตุดอยสุเทพ-วัดพระสิงห์-วัดเจดีย์หลวง-คอยอินทนนท์-น้ำตกแม่กลาง-น้ำตกวชิรธาร-โครงการหลวง
- สันกำแพงศูนย์หัตถกรรม-วัดพระธาตุดอยสุเทพ-ชี้ช้างล่องแพ(แม่แตง)
- ชี้ช้างล่องแพ (เชียงดาว)-ฟาร์มกล้วยไม้-ฟาร์มผีเสื้อ-ถ้ำเชียงดาว-คอยอินทนนท์-วัดพระธาตุดอยสุเทพ-ตลาดท้องถิ่น
- วัดพระสิงห์-วัดเจดีย์หลวง-วัดสวนดอก-วัดพระธาตุดอยสุเทพ-ชี้ช้างล่องแพ (เชียงดาว)-ถ้ำเชียงดาว-กะเหรี่ยงคอยาว (ท่าตอน)
- วัดจอมทอง-คอยอินทนนท์-โครงการหลวง-บ้านชาวเขาเผ่ากะเหรี่ยงผามอน-น้ำตกวชิรธาร-น้ำตกแม่กลาง-ศูนย์หัตถกรรมบ้านถวายเป็น
- ชี้ช้าง-นั่งเกวียนล่องแพ-คอย่างาง-โครงการหลวง-บ้านชาวเขาเผ่าประหล่อง-บ้านชาวเขาเผ่ามูเซอ-ถ้ำเชียงดาว
- ดอยสุเทพ-บ่อสร้าง-บ้านจ่ามงก์-น้ำพุร้อนสันกำแพง-ขันโตก-คอยอินทนนท์-น้ำตกวชิรธาร-วัดพระธาตุดอยสุเทพ-บ้านถวายเป็น
- ปางช้างแม่สา-บ่อสร้าง-น้ำพุร้อนสันกำแพง-ขันโตก-เวียงกุมกาม-บ้านถวายเป็น-วันสนันท์
- ชี้ช้างล่องแพ(แม่แตง)-กะเหรี่ยงคอยาว(แม่สา)-ขันโตก-วัดพระธาตุดอยสุเทพ-คอยอินทนนท์-น้ำตกวชิรธาร
- วัดพระธาตุดอยสุเทพ-วัดพระสิงห์-วัดสวนดอก-ชี้ช้างล่องแพ (แม่แตง)-ฟาร์มกล้วยไม้
- ชี้ช้างล่องแพ(แม่แตง)-ถ้ำเชียงดาว-ฟาร์มกล้วยไม้-คอยอินทนนท์-ศูนย์หัตถกรรมบ้านถวายเป็น
- คอยอินทนนท์-ศูนย์หัตถกรรมบ้านถวายเป็น-ชี้ช้างล่องแพ (แม่แตง)-ถ้ำเชียงดาว-ฟาร์มกล้วยไม้
- วัดในเชียงใหม่-สวนสัตว์-คอยอินทนนท์
- วัดพระธาตุดอยสุเทพ-คอยอินทนนท์-แม่แจ่ม

### จังหวัดเชียงราย

- คอยดุง-แม่สาย-สามเหลี่ยมทองคำ
- พระธาตุดอยจอม-พระจิม่าบิณฑบาต
- คอยดุง-สามเหลี่ยมทองคำ-แม่สาย-ภูชี้ฟ้า
- แม่สาย-เชียงของ-ภูชี้ฟ้า-น้ำตกภูซาง
- คอยดุง-แม่สาย-เชียงแสน-ล่องเรือ(เชียงแสน)-เชียงของ-ภูชี้ฟ้า
- ล่องเรือ(ท่าตอน)-คอยแม่สะลอง

- วัดร่องขุ่น-น้ำตกขุนกรณ์-นั่งเรือหมู่บ้านกะเหรี่ยงรวมมิตร
- วัดพระธาตุเก้าจอม-ล่องแพ(ท่าตอน)

#### จังหวัดลำปาง

- ศูนย์อนุรักษ์ช้าง-วัดพระธาตุลำปางหลวง

#### จังหวัดน่าน

- ล่องแก่งน้ำว้า-วัดพระธาตุแช่แห้ง

#### จังหวัดเชียงใหม่-เชียงราย

- โครงการหลวงคอกอินทนนท์-ล่องเรือแม่น้ำกก-หมู่บ้านกะเหรี่ยงรวมมิตร-แม่สาย-สามเหลี่ยมทองคำ-เชียงใหม่
- ฟาร์มกล้วยไม้-ชี้ช้างล่องแพ-วัดร่องขุ่น-วัดป่าสัก-วัดเจดีย์หลวง
- ชี้ช้างล่องแพ(แม่แตง)-กะเหรี่ยงคอยาว(ท่าตอน)-โครงการหลวงคอกขุ่น-วัดพระแก้ว-วัดร่องขุ่น
- ชี้ช้างล่องแพ(แม่แตง)-ฟาร์มกล้วยไม้-โครงการหลวงคอกขุ่น-วัดร่องขุ่น
- วัดในเชียงใหม่-ช้างทำงาน-เชียงราย

#### จังหวัดเชียงใหม่-ลำปาง

- คอกอินทนนท์-วัดพระธาตุลำปางหลวง-ชี้ช้างล่องแพ(เชียงดาว)-ถ้ำเชียงดาว
- วัดพระธาตุคอกขุ่น-เวียงกุมกาม-ศูนย์อนุรักษ์ช้าง-วัดพระธาตุลำปางหลวง
- วัดพระธาตุคอกขุ่น-วัดสวนดอก-วัดพระสิงห์-วัดเจดีย์หลวง-วัดเชียงใหม่-ศูนย์อนุรักษ์ช้าง-วัดพระธาตุลำปางหลวง
- วัดในเชียงใหม่-สันกำแพง-น้ำพุร้อน-ลำปาง
- คอกอินทนนท์-ศูนย์อนุรักษ์ช้าง-ชี้ช้างล่องแพ(แม่แตง)

#### จังหวัดเชียงใหม่-ลำพูน

- วัดพระธาตุคอกขุ่น-วัดพระธาตุหริภุญชัย-อุทยานแห่งชาติแม่ปิง-วัดพระบาทห้วยต้ม-ศูนย์ผ้าฝ้ายบ้านคอกขุ่น
- คอกอินทนนท์-จ.ลำพูน
- คอกอินทนนท์-วัดพระธาตุหริภุญชัย

### จังหวัดเชียงใหม่-แม่ฮ่องสอน

- คอยอินทนนท์-วัดพระธาตุดอยกองมู-วัดจองกลาง-วัดจองคำ
- วัดพระธาตุดอยสุเทพ-วัดพระธาตุดอยกองมู-นั่งช้าง-นั่งเรื่อน้ำปาย-วัดจองคำ-วัดจองกลาง

### จังหวัดเชียงราย-เชียงใหม่

- น้ำพุร้อนแม่ชะจาน-วัดร่องขุน-สามเหลี่ยมทองคำ-ดอยสุเทพ-ปางช้างแม่สา
- ภูชี้ฟ้า-ผาดั่ง-ดอยตุง-วัดร่องขุน-วัดพระธาตุดอยสุเทพ-เวียงกุมกาม-หมีแพนด้า-ไนท์ซาฟารี

### จังหวัดลำปาง-เชียงใหม่

- วัดพระธาตูลำปางหลวง-ศูนย์อนุรักษ์ช้าง-วัดพระธาตุนฤขัย-ฟาร์มกล้วยไม้-ช้างล่องแพ (แม่แตง)
- ศูนย์อนุรักษ์ช้าง-ดอยเชียงดาว-ท่าตอน

### จังหวัดลำพูน-ลำปาง

- วัดพระธาตุนฤขัย-ศูนย์อนุรักษ์ช้าง-วัดพระธาตูลำปางหลวง
- วัดพระธาตุนฤขัย-ศูนย์อนุรักษ์ช้าง-ป่าซาง

### จังหวัดแพร่-น่าน

- วัดพระธาตุช่อแฮ-พะเยาเมืองดี-ดอยเสมอดาว-ผาชู่อทยานแห่งชาติศรีน่าน-วัดภูมินทร์-วัดช้างค้ำ-วัดพระธาตุแช่แห้ง-ศูนย์เครื่องเงินน่าน

### จังหวัดน่าน-พะเยา

- วัดพระธาตุแช่แห้ง-วัดภูมินทร์-พิพิธภัณฑ์น่าน-หอศิลป์น่าน-วัดหนองบัว-วัดท่าฟ้าใต้-กว๊านพะเยา-วัดศรีโคมคำ

### จังหวัดลำปาง-ลำพูน

- ศูนย์อนุรักษ์ช้าง-วัดพระแก้วดอนเต้า-วัดพระธาตูลำปางหลวง-รถม้าชมเมืองลำปาง-วัดพระธาตุนฤขัย

### จังหวัดน่าน-เชียงราย

- วัดพระธาตุแช่แห้ง-วัดภูมินทร์-ดอยภูคา-วัดหนองบัว-ภูชี้ฟ้า

### จังหวัดลำปาง-สุโขทัย

- ศูนย์อนุรักษ์ช้าง-วัดพระธาตุลำปางหลวง-อุทยานประวัติศาสตร์ศรีสัตนาลัย-อุทยานประวัติศาสตร์สุโขทัย

### จังหวัดแม่ฮ่องสอน-เชียงใหม่

- วัดพระธาตุคอกงมู-คูะเหรียงคอยาว-วัดพระธาตุคอกงมู-ช้างล่องแพ

### จังหวัดสุโขทัย-ลำปาง-ลำพูน

- อุทยานประวัติศาสตร์สุโขทัย-อุทยานประวัติศาสตร์ศรีสัตนาลัย-อุทยานแห่งชาติเวียงโกศัย-ศูนย์อนุรักษ์ช้าง-วัดพระธาตุหริภุญชัย

### จังหวัดเชียงใหม่-ลำพูน-ลำปาง

- คอยอินทนนท์-ศูนย์หัตถกรรมบ้านถวายเป็น-วัดพระธาตุหริภุญชัย-วัดพระธาตุลำปางหลวง

### จังหวัดลำปาง-ลำพูน-เชียงใหม่

- วัดพระธาตุลำปางหลวง-วัดพระธาตุหริภุญชัย-อุทยานแห่งชาติแม่ปิง-คอยอินทนนท์-ศูนย์หัตถกรรมบ้านถวายเป็น

### จังหวัดลำปาง-แพร่-น่าน

- วัดพระธาตุลำปางหลวง-วัดพระธาตุช่อแฮ-วัดพระธาตุแช่แห้ง-ล่องแก่งน้ำว้า

### จังหวัดแพร่-พะเยา-ลำพูน

- วัดพระธาตุช่อแฮ-คอยภูคา-กว๊านพะเยา-วัดพระธาตุหริภุญชัย

### จังหวัดเชียงใหม่-ลำพูน-สุโขทัย-พิษณุโลก

- วัดพระธาตุคอกงมู-วัดพระธาตุหริภุญชัย-ชาวเขากะเหรี่ยงแม่ทา-วัดเจดีย์เจ็ดแถว-วัดช้างล้อม-วัดมหาธาตุ-วัดศรีชุม-ตลาดพิษณุโลก

## โปรแกรมการท่องเที่ยวเชิงผสมสำหรับนักท่องเที่ยวแบบอิสระ

ระยะเวลาท่องเที่ยว 3 วัน ในแต่ละจังหวัดมีเส้นทางให้เลือกเดินทาง ดังนี้

### จังหวัดเชียงใหม่

- คอยอินทนนท์-น้ำตกวชิรธาร-หมู่บ้านหัตถกรรมบ้านถวายเป็น-วัดพระธาตุคอกสุเทพ-สวนสัตว์-วัดเจดีย์หลวง-ฟาร์มกล้วยไม้-ชี้ช้างล่องแพ(แม่แตง)-ถ้ำเชียงดาว
- วัดเจดีย์หลวง-วัดสวนดอก-วัดพระธาตุคอกสุเทพ-คอยอินทนนท์-น้ำตกวชิรธาร-ชี้ช้างล่องแพ-คอกสุเทพ
- วัดพระธาตุคอกสุเทพ-เวียงกุมกาม-ศูนย์หัตถกรรมบ้านถวายเป็น-คอยอินทนนท์-ทะเลสาบคอยเต่า-ออบหลวง
- คอยอินทนนท์-ชี้ช้างนั่งเกวียนล่องแพ-สวนพฤกษศาสตร์-บ้านแม่ฝานกก-ศูนย์หัตถกรรมบ่อสร้าง-น้ำพุร้อนสันกำแพง
- วัดพระธาตุคอกสุเทพ-ฟาร์มกล้วยไม้-ชี้ช้างล่องแพ(แม่แตง)-ศูนย์หัตถกรรมสันกำแพง-คอยอินทนนท์
- คอยอินทนนท์-ศูนย์หัตถกรรมบ้านถวายเป็น-วัดพระธาตุคอกสุเทพ-วัดอุโมงค์-วัดสวนดอก-วัดพระสิงห์-ชี้ช้างล่องแพ(แม่แตง)-ถ้ำเชียงดาว-ฟาร์มกล้วยไม้
- ชี้ช้างล่องแพ(แม่แตง)-ถ้ำเชียงดาว-ฟาร์มกล้วยไม้-คอยอินทนนท์-ศูนย์หัตถกรรมบ้านถวายเป็น-วัดเจดีย์หลวง-วัดพระสิงห์-วัดสวนดอก-วัดพระธาตุคอกสุเทพ
- คอยอ่างขาง-ถ้ำเชียงดาว-ชี้ช้างล่องแพ(แม่แตง)-คอกสุเทพ
- ล่องเรือทะเลสาบแม่ฟ้าหลวง-อินทนนท์-อ่างขาง-หมีแพนด้า
- คอกสุเทพ-คอยอินทนนท์-นั่งช้าง(แม่แตง)
- คอกสุเทพ-โครงการหลวงคอกอ่างขาง

### จังหวัดเชียงราย

- น้ำพุร้อนแม่ชะจาน-หมู่บ้านชาวเขาแม่จัน-ไร่แม่ฟ้าหลวง-คอกตุ้ง-คอกแม่สะลอง-เชียงแสน
- พระธาตุเจ้าจอม-พระเจ็บบิณฑบาต-คอกตุ้ง
- คอกตุ้ง-แม่สาย-สามเหลี่ยมทองคำ-เชียงแสน-น้ำตกห้วยแก้ว-ล่องเรือแม่น้ำกก
- คอกช้าง-คอกวาปี-คอกกาดี-คอกฮาว-น้ำตกห้วยแก้ว-หมู่บ้านชาวเขาป่า-ล่องเรือแม่น้ำกก
- นั่งเรือหมู่บ้านกะเหรี่ยงรวมมิตร-บ่อน้ำร้อนห้วยหมากเหลี่ยม-คอกตุ้ง-แม่สาย-สามเหลี่ยมทองคำ-เชียงของ-ภูชี้ฟ้า-น้ำตกภูซาง
- คอกตุ้ง-น้ำตกขุนกรณ์-วัดพระธาตุเจ้าจอม-ชี้ช้างนั่งเรือบ้านกะเหรี่ยงรวมมิตร



### จังหวัดน่าน

- ล่องแก่งน้ำว้าตอนกลาง-ทะเลหมอกผาฮู้-อุทยานแห่งชาติศรีน่าน

### จังหวัดเชียงใหม่-เชียงราย

- คอยอินทนนท์-โครงการหลวง-น้ำตก-สวนสมุนไพร-คอยอ่างขาง-คอยตุ้ง
- โครงการหลวงคอยอ่างขาง-ล่องเรือบ้านท่าตอน-หมู่บ้านกะเหรี่ยงรวมมิตร-คอยตุ้ง-คอยแม่สะลอง-หมู่บ้านกะเหรี่ยงรวมมิตร-ล่องเรือแม่น้ำกก-โครงการหลวงอ่างขาง
- ฟาร์มกล้วยไม้-ชี้ช้างล่องแพ-ถ้ำเชียงดาว-วัดท่าตอน-กะเหรี่ยงคอยยาว-คอยตุ้ง-สวนแม่ฟ้าหลวง-วัดร่องขุ่น-น้ำพุร้อนแม่ชะจ่าน-คอยสุเทพ-วัดสวนดอก-วัดเจดีย์หลวง
- วัดพระธาตุคอยสุเทพ-ฟาร์มกล้วยไม้-ชี้ช้างล่องแพ-สวนแม่ฟ้าหลวง-วัดร่องขุ่น-พิพิธภัณฑ์ชาวเขา
- คอยอ่างขาง-โครงการหลวง-ถ้ำเชียงดาว-คอยตุ้ง-พระตำหนักคอยตุ้ง-สวนแม่ฟ้าหลวง-สามเหลี่ยมทองคำ-แม่สาย-เชียงแสน
- ถ้ำเชียงดาว-บ้านท่าตอน-ล่องแพแม่น้ำกก-พระตำหนักคอยตุ้ง-สวนแม่ฟ้าหลวง-สามเหลี่ยมทองคำ
- คอยสุเทพ-คอยอินทนนท์-จ.เชียงราย
- คอยอินทนนท์-จ.เชียงราย
- คอยอินทนนท์-คอยสุเทพ-ขันโตก-ชี้ช้างล่องแพ(แม่แดง)-วัดท่าตอน-พระตำหนักคอยตุ้ง-สวนแม่ฟ้าหลวง-แม่สาย
- คอยสุเทพ-เวียงกุมกาม-บ้านถวายเป็นขันโตก-ปางช้างแม่สา-ฟาร์มกล้วยไม้-สวนพฤกษศาสตร์-วัดร่องขุ่น-แม่สาย-คอยตุ้ง
- ชี้ช้างล่องแพ(แม่แดง)-ฟาร์มกล้วยไม้-กะเหรี่ยงคอยยาว(ท่าตอน)-วัดร่องขุ่น-สวนแม่ฟ้าหลวง-ล่องเรือแม่น้ำกก-วัดพระธาตุคอยตุ้ง
- วัดในเชียงใหม่-ศูนย์ศิลปวัฒนธรรม-ช่างทำงาน-อ่างขาง-คอยแม่สะลอง-คอยตุ้ง-เชียงราย
- เชียงใหม่-เชียงราย-ภูชี้ฟ้า
- คอยสุเทพ-วัดพระธาตุหริภุญชัย-ถ้ำเชียงดาว-นั่งเรือท่าตอน-ชี้ช้างบ้านกะเหรี่ยงรวมมิตร
- ปางช้างแม่สา-บ่อน้ำร้อนเชียงราย-วัดร่องขุ่น-ชาวเขาอีโก้และเข้า-แม่สาย-สามเหลี่ยมทองคำ-เชียงแสน-นั่งเรือแม่น้ำกก-วัดพระแก้ว
- ปางช้างเชียงดาว-ถ้ำเชียงดาว-โครงการเกษตรคอยอ่างขาง-นั่งเรือล่องแม่น้ำกก-บ้านใหม่หมอกจ้าม-ชาวเขาอีโก้/เข้า-แม่สาย-สามเหลี่ยมทองคำ-เชียงแสน-วัดร่องขุ่น-น้ำพุร้อนเชียงราย
- โครงการหลวงคอยอ่างขาง-คอยแม่สะลอง-คอยตุ้ง-สวนแม่ฟ้าหลวง

- คอยสุเทพ-แม่จัน-แม่สลอง-แม่ฟ้าหลวง

#### จังหวัดเชียงใหม่-แม่ฮ่องสอน

- วัดพระธาตุดอยสุเทพ-ฟาร์มกล้วยไม้-น้ำตกหมอกฟ้า-ถ้ำลอค-พระธาตุดอยกองมู-วัดจงกลาง-วัดจองคำ
- คอยอินทนนท์-วัดพระธาตุดอยตุง-พิพิธภัณฑ์ทหารญี่ปุ่น-ถ้ำลอค-น้ำตกหมอกฟ้า
- ช้างทำงาน-วัดเกจิอาจารย์ที่เชียงดาว-ปาย-ถ้ำลอค-วัดในแม่ฮ่องสอน
- จี๋ช้างล่องแพ(แม่แตง)-ปาย-วิถีชีวิตชาวไต-แม่แจ่ม

#### จังหวัดลำปาง-เชียงใหม่

- ศูนย์อนุรักษ์ช้าง-วัดพระธาตูลำปางหลวง-คอยอินทนนท์-ศูนย์หัตถกรรมบ้านถวาย-วัดพระธาตุดอยสุเทพ-วัดเชียงมั่น-วัดพระสิงห์-วัดเจ็ดยอด
- ศูนย์อนุรักษ์ช้าง-อุทยานแห่งชาติแจ้ซ้อน-บ้านแม่กำพอง-วัดพระธาตุดอยสุเทพ-จี๋ช้างล่องแพนั่งเรือ(แม่แตง)

#### จังหวัดเชียงราย-เชียงใหม่

- วัดร่องขุ่น-คอยตุง-สวนแม่ฟ้าหลวง-คอยอินทนนท์-จี๋ช้างล่องแพ-ฟาร์มกล้วยไม้
- คอยตุง-แม่สาย-สามเหลี่ยมทองคำ-เชียงแสน-นั่งเรือท่าดอน-คอยสุเทพ-ศูนย์หัตถกรรมบ้านถวาย-ศูนย์หัตถกรรมสันกำแพง(บ่อสร้าง)

#### จังหวัดเชียงใหม่-ลำปาง

- วัดพระธาตุดอยสุเทพ-วัดพระธาตุนฤขัย-วัดพระธาตูลำปางหลวง-ศูนย์อนุรักษ์ช้าง-คอยอินทนนท์
- จี๋ช้างล่องแพ(เชียงดาว)-ถ้ำเชียงดาว-ศูนย์อนุรักษ์ช้าง-สวนสมุนไพรร-คอยสุเทพ-วัดเจ็ดยอด-วัดอุโมงค์-วัดพระสิงห์-วัดเจดีย์หลวง

#### จังหวัดแพร่-น่าน

- อุทยานแห่งชาติเวียงโกศัย-บ้านวงศ์บุรี-พระธาตุสุโทนมงคลคีรี-วัดพระธาตุช่อแฮ-แพะเมืองผี-เสาดินนาน้อย-คอยเสมอดาว-วัดพระธาตุแช่แห้ง-คอยภูคา-บ่อเกลือภูเขา

### จังหวัดเชียงใหม่-ลำปาง

- คอยอินทนนท์-บ้านถวาย-ขันโตก-ศูนย์อนุรักษ์ช้าง-วัดพระธาตุลำปางหลวง-นั่งรถม้าลำปาง-โรงงานเซรามิก-เวียงกุมกาม-น้ำพุร้อนสันกำแพง-บ้านจ่างนั๊ก

### จังหวัดลำปาง-ลำพูน

- วัดพระธาตุลำปางหลวง-จิตรม้าลำปาง-ศูนย์อนุรักษ์ช้าง-วัดพระธาตุหริภุญชัย-วัดพระยืน-วัดจามเทวี-คอยอินทนนท์-ศูนย์หัตถกรรมบ้านถวาย

### จังหวัดลำปาง-แพร่-น่าน

- อุทยานแห่งชาติแจ้ซ้อน-วัดศรีชุม-วัดพระธาตุลำปางหลวง-ศูนย์เซรามิก-อุทยานแห่งชาติเวียงโกศัย-น้ำตกแม่เงิงหลวง-พระธาตุสุโทนมงคลคีรี-วัดพระธาตุช่อแฮ-แพะเมืองผี-วัดพระธาตุแช่แห้ง-วัดภูมินทร์

### จังหวัดเชียงราย-พะเยา-ลำปาง

- แม่สะลอง-คอยตุง-แม่สาย-วัดร่องขุ่น-วัดอนาลโย-กว๊านพะเยา-คอยบุญราคัม-วัดพระธาตุลำปางหลวง-บ้านเสานัก-ศูนย์อนุรักษ์ช้าง

### จังหวัดเชียงใหม่-แพร่-น่าน

- วัดพระธาตุดอยสุเทพ-วัดพระธาตุช่อแฮ-อุทยานแห่งชาติศรีน่าน-วัดพระธาตุแช่แห้ง-ป้อเกลือภูเขา

### จังหวัดน่าน-พะเยา-เชียงราย

- เสาดินนาน้อย-คอยเสมอดาว-กว๊านพะเยา-วัดพระเจ้าตนหลวง-วัดพระธาตุดอยตุง-ชายแดน จ. เชียงราย

### จังหวัดเชียงราย-ลำพูน-ลำปาง

- วัดพระธาตุดอยกองมู-สวนแม่ฟ้าหลวง-ช้างล่องแพ(แม่แตง)-วัดพระธาตุหริภุญชัย-ศูนย์อนุรักษ์ช้าง-วัดพระธาตุลำปางหลวง

### จังหวัดเชียงใหม่-เชียงราย-ลำปาง-ลำพูน

- ช้างล่องแพ(เชียงดาว)-กะเหรี่ยงคอยาว(ท่าตอน)-โครงการหลวงคอยตุง-วัดพระแก้ว-วัดร่องขุ่น-วัดพระธาตุลำปางหลวง-ศูนย์อนุรักษ์ช้าง-วัดพระธาตุหริภุญชัย-เวียงกุมกาม

### จังหวัดลำปาง-แพร่-สุโขทัย-พิษณุโลก

- วัดพระธาตุลำปางหลวง-วัดพระธาตุสุโทนมงคลคีรี-อุทยานประวัติศาสตร์ศรีสัชนาลัย-อุทยานประวัติศาสตร์สุโขทัย-ล่องแก่งน้ำแข็ง

### จังหวัดเชียงใหม่-ลำพูน-ลำปาง-แพร่-น่าน

- ล่องเรือแม่น้ำปิง-วัดพระธาตุหริภุญชัย-วัดพระธาตุลำปางหลวง-วัดพระธาตุช่อแฮ-วัดพระธาตุแช่แห้ง

### จังหวัดเชียงใหม่-ลำพูน-ลำปาง-แพร่-พิษณุโลก-สุโขทัย

- วัดพระธาตุคอกสุเทพ-คอยอินทนนท์-วัดพระธาตุหริภุญชัย-วัดพระธาตุลำปางหลวง-วัดพระธาตุสุโทนมงคลคีรี-วัดมหาธาตุพิษณุโลก-วัดมหาธาตุสุโขทัย-วัดศรีชุม

### โปรแกรมการท่องเที่ยวเชิงธรรมชาติสำหรับนักท่องเที่ยวแบบกลุ่ม

ระยะเวลาท่องเที่ยว 1 วัน ในแต่ละจังหวัดมีเส้นทางให้เลือกเดินทาง ดังนี้

#### จังหวัดเชียงใหม่

- จีซังล่องแพ-เชียงดาว-ฟาร์มกล้วยไม้/ผีเสื้อ-ถ้ำเชียงดาว
- อุทยานแห่งชาติดอยอินทนนท์-น้ำตกแม่กลาง-น้ำตกวชิรธาร-โครงการหลวง
- ปางช้างแม่สา-ฟาร์มกล้วยไม้/ผีเสื้อ-บ้านควายไทย-บ้านแม่หวานกก-สวนพฤกษชาติ
- ฟาร์มกล้วยไม้-จีซังล่องแพแม่แตง
- น้ำตกแม่กลาง-อุทยานแห่งชาติดอยอินทนนท์
- ฟาร์มกล้วยไม้-ถ้ำเชียงดาว
- อุทยานแห่งชาติดอยอินทนนท์
- น้ำพุร้อนสันกำแพง-ฟาร์มกล้วยไม้
- ดอยอินทนนท์
- การแสดงช้าง-ถ้ำเชียงดาว-ฟาร์มกล้วยไม้
- ปางช้างแม่สา-ฟาร์มกล้วยไม้
- อุทยานแห่งชาติห้วยน้ำดัง
- การแสดงช้าง-บ้านแม่หวานกก-สวนพฤกษศาสตร์สิริกิติ์-น้ำตกแม่สา
- การแสดงช้าง-จีซัง-นั่งเกวียน-ล่องแพ-สวนพฤกษศาสตร์สิริกิติ์-ฟาร์มกล้วยไม้
- ดอยอินทนนท์-อ่างขาง-พระธาตุ-โครงการหลวง-น้ำตกวชิรธาร
- ฟาร์มกล้วยไม้-ถ้ำเชียงดาว-หมู่บ้านชาวเขา
- จีซังล่องแพ-ถ้ำเชียงดาว-ฟาร์มกล้วยไม้

- ปางช้างแม่สา-ฟาร์มกล้วยไม้-น้ำพุร้อนสันกำแพง
- จี๊ซ้างล่องแพ-แม่แตง-บ่อสร้าง
- จี๊ซ้างล่องแพ
- โครงการหลวงคอดอยอ่างขาง
- จี๊ซ้างล่องแพ-ฟาร์มกล้วยไม้
- อุทยานแห่งชาติคอดอยอ่างขาง
- จี๊ซ้างล่องแพ-สถานที่ท่องเที่ยวในเขตอ.แมริม
- คอยอินทนนท์-กฤษฏาคอย
- น้ำพุร้อนสันกำแพง-เขียงดาว
- นั่งเรือ จี๊ซ้าง-หมู่บ้านรวมมิตร
- ล่องแพ-ท่าคอน
- จี๊ซ้างล่องแพ-ถ้ำเขียงดาว
- จี๊ซ้างล่องแพ-สวนพฤกษศาสตร์สิริกิติ์
- จี๊ซ้างล่องแพ-น้ำตก
- จี๊ซ้างล่องแพ อ.แม่แตง
- คอยอินทนนท์-น้ำตกวชิรธาร-น้ำตกแม่กลาง
- ถ้ำเขียงดาว-ฟาร์มกล้วยไม้-น้ำตกแม่สา
- คอยสุเทพ-หมู่บ้านมิ่ง
- คอยอินทนนท์-กัวแม่ปาน
- ชาวเขาเผ่าปะหล่อง อ.เขียงดาว
- จี๊ซ้าง นั่งเกวียน ล่องแพ แม่แตง-ฟาร์มกล้วยไม้
- คอยอินทนนท์-พระมหาธาตุเจดีย์คู่-ผลิตภัณฑ์สินค้าชาวเขา-น้ำตกวชิรธาร-น้ำตกแม่กลาง-วัดพระธาตุจอมทอง
- ปางช้างแม่สา-สวนพฤกษศาสตร์สิริกิติ์-ฟาร์มกล้วยไม้
- จี๊ซ้างล่องแพ-น้ำตก-บ้านกะเหรี่ยงแม่วาง
- คอยอินทนนท์-น้ำตกวชิรธาร-น้ำตกสิริธาร-โครงการหลวง-ยอดคอยอินทนนท์-เส้นทางธรรมชาติ
- อุทยานแห่งชาติคอยอินทนนท์-น้ำตกวชิรธาร
- อุทยานแห่งชาติคอดอยอ่างขาง-โครงการหลวงคอดอยอ่างขาง
- ฟาร์มกล้วยไม้-จี๊ซ้าง ล่องแพ-นั่งเกวียนแม่ตะมาน
- ฟาร์มกล้วยไม้-จี๊ซ้าง ล่องแพ-ถ้ำเขียงดาว
- อุทยานแห่งชาติคอยอินทนนท์-โครงการหลวงคอยอินทนนท์

- ฟาร์มกล้วยไม้-น้ำพุร้อนสันกำแพง
- อุทยานแห่งชาติดอยอินทนนท์-ศูนย์หัตถกรรมบ้านถวาย
- ถ้ำเชียงดาว-เดินป่าแม่วาง-จี๋ช้าง/ล่องแพ
- ฟาร์มกล้วยไม้-จี๋ช้าง/ล่องแพ-คูโจว-ฟาร์มงู

#### จังหวัดเชียงราย

- สวนแม่ฟ้าหลวง-ล่องเรือแม่น้ำโขง
- ล่องเรือแม่น้ำกก-จี๋ช้างบ้านรวมมิตร
- น้ำตกห้วยแก้ว-บ่อน้ำร้อนผาเสด็จ
- นั่งเรือล่องแม่น้ำกก-หมู่บ้านกะเหรี่ยงรวมมิตร-นั่งช้างไปหมู่บ้านเฮ้า วิถีชีวิตชาวเขา จ. เชียงราย
- ถ้ำลิง-ถ้ำหลวง-คอยช้างมูบ
- น้ำตกขุนกรณ์-ไร่แม่ฟ้าหลวง
- คอยแม่สลอง-คอยตุ้ง-หอดูผี

#### จังหวัดน่าน

- ล่องแก่งน้ำว้า
- อุทยานแห่งชาติดอยภูคา
- เสาหินนาน้อย-อุทยานแห่งชาติศรีน่าน
- เสาหินนาน้อย

#### จังหวัดลำปาง

- ศูนย์อนุรักษ์ช้างลำปาง-อุทยานแห่งชาติแจ้ซ้อน
- ศูนย์อนุรักษ์ช้างไทย

#### จังหวัดเชียงใหม่-แม่ฮ่องสอน

- ฟาร์มกล้วยไม้-ถ้ำเชียงดาว-วัดท่าตอน-กระเหรี่ยงคอยาว

#### จังหวัดแม่ฮ่องสอน-เชียงใหม่

- กระเหรี่ยงคอยาว-ถ้ำปลา-ป่า-ห้วยน้ำดัง

### จังหวัดพะเยา

- อุทยานแห่งชาติภูซาง

### จังหวัดพิษณุโลก

- ล่องแพยางแม่น้ำเจ๊ก

### โปรแกรมการท่องเที่ยวเชิงธรรมชาติสำหรับนักท่องเที่ยวแบบกลุ่ม

ระยะเวลาท่องเที่ยว 2 วัน ในแต่ละจังหวัดมีเส้นทางให้เลือกเดินทาง ดังนี้

#### จังหวัดเชียงใหม่

- คอยอินทนนท์-ชี้ช้างล่องแพ แม่วาง-บ้านชาวเขา-โครงการหลวงอินทนนท์-น้ำตกแม่กลาง-น้ำตกวชิรธาร
- ล่องแพช้างเขียงดาว-ถ้ำเขียงดาว-ล่องแพยาง-คอยอ่างขาง-โครงการหลวง
- คอยอินทนนท์-น้ำตก-คอยอ่างขาง
- น้ำตกแม่กลาง-อุทยานแห่งชาติคอยอินทนนท์-น้ำตกแม่ยะ
- โครงการหลวงคอยอ่างขาง-ชี้ช้าง-ล่องแพ อ.แม่แตง-สวนพฤกษศาสตร์สิริกิติ์
- ชี้ช้าง-ล่องแพ-ถ้ำเขียงดาว-สถานีเกษตรหลวงอ่างขาง
- ฟาร์มกล้วยไม้-ปางช้างแม่สา-คอยอินทนนท์
- ชี้ช้าง-ล่องแพ-คอยอินทนนท์-ฟาร์มกล้วยไม้
- น้ำพุร้อนสันกำแพง-บ้านถวาย
- น้ำตกแม่สา-ชี้ช้างล่องแพ-น้ำตกหมอกฟ้า-โป่งเดือด
- อุทยานแห่งชาติคอยอินทนนท์-อุทยานแห่งชาติออบหลวง-อุทยานแห่งชาติห้วยน้ำดัง-ชี้ช้าง
- ฟาร์มกล้วยไม้-ปางช้างแม่ปิง ล่องแพ-โครงการหลวงอ่างขาง
- อุทยานแห่งชาติแม่ปิง
- คอยอ่างขาง-โครงการหลวง-บ้านชาวเขานอแล-ขอบด้ง-สวนส้ม
- คอยอินทนนท์-โครงการหลวง
- ชี้ช้างล่องแพ-โครงการหลวงคอยอ่างขาง
- ฟาร์มกล้วยไม้ ฝึเสื้อ-ชี้ช้างล่องแพ-ถ้ำเขียงดาว-หมู่บ้านชาวเขา
- โครงการหลวงคอยอินทนนท์-น้ำตกวชิรธาร-น้ำตกแม่กลาง-น้ำตกแม่ยะ-หมู่บ้านชาวเขา
- คอยอินทนนท์-พระสุลุป-โครงการหลวง-น้ำตกวชิรธาร-ชี้ช้างล่องแพ-ฟาร์มกล้วยไม้
- ปางช้างแม่สา-สวนพฤกษศาสตร์สิริกิติ์-ฟาร์มกล้วยไม้-คอยอินทนนท์-พระสุลุป-โครงการหลวง-น้ำตกวชิรธาร

- ศูนย์อนุรักษ์ช้างลำปาง-อุทยานแห่งชาติแจ้ซ้อน-สวนสัตว์เชียงใหม่-ฟาร์มกล้วยไม้ แม่ริม-สวนพฤกษศาสตร์สิริกิติ์
- ช้างล่องแพ-คอยอินทนนท์
- ช้างล่องแพ-ฟาร์มกล้วยไม้-โครงการหลวงคอยอ่างขาง จ.เชียงใหม่-คอยอินทนนท์-ช้างล่องแพ แม่วาง
- คอยอินทนนท์-แม่ริม
- แม่ริม-เชียงดาว-อ่างขาง
- คอยอินทนนท์-ช้างล่องแพ แม่แตง
- ล่องเรือทะเลสาบแม่ปิง-คอยอินทนนท์
- คอยอ่างขาง-ปางช้าง-สวนสัตว์เชียงใหม่-ไนท์ซาฟารี
- ช้างล่องแพ-ฟาร์มกล้วยไม้
- ช้างล่องแพ-น้ำตก
- การแสดงช้าง-คอยอินทนนท์
  - โครงการหลวงคอยอินทนนท์-น้ำตกแม่กลาง-หมู่บ้านชาวเขา-น้ำตกวชิรธาร/แม่ยะ
  - โครงการหลวงคอยอ่างขาง-ถ้ำเชียงดาว-ช้างล่องแพ
  - ช้างล่องแพ-หมู่บ้านชาวเขาเผ่าลีซอ/ปาล่อง-ฟาร์มกล้วยไม้
  - ช้างล่องแพ
  - หมู่บ้านม้ง-จันทรยาน-ท้าวป่า
  - จันทรยาน-คอยสุเทพ-แม่ข้าว-ห้วยตึงเต่า
  - ช้าง นั่งเกวียน ล่องแพ แม่ตะมาน-คอยอินทนนท์-น้ำตกแม่กลาง-น้ำตกวชิรธาร
  - คอยอินทนนท์-น้ำตกแม่กลาง-น้ำตกวชิรธาร-ปางช้างแม่สา-สวนพฤกษศาสตร์สิริกิติ์-ฟาร์มกล้วยไม้
  - ปางช้างเชียงดาว-ถ้ำเชียงดาว-สวนพฤกษศาสตร์สิริกิติ์-ฟาร์มกล้วยไม้-คอยอินทนนท์-น้ำตกแม่กลาง-น้ำตกวชิรธาร
  - ช้างล่องแพ-เดินป่า-บ้านกะเหรี่ยง อ.สะเมิง
  - ช้างล่องแพ-เดินป่า-บ้านชาวเขา อ.แม่แตง
  - ช้างล่องแพ-เดินป่า-บ้านชาวเขา อ.แม่วาง
  - โครงการหลวงคอยอินทนนท์-น้ำตกวชิรธาร-พระตำหนักภูพิงศ์ราชนิเวศน์-ภูกาคอย
  - อุทยานแห่งชาติคอยอินทนนท์-น้ำตกแม่กลาง-น้ำตกแม่ยะ-โครงการหลวงคอยอินทนนท์-ช้าง ล่องแพ-นั่งเกวียน-ฟาร์มงู-ฟาร์มลิง-แม่ตะมาน
  - อุทยานแห่งชาติคอยอินทนนท์-โครงการหลวงคอยอินทนนท์-ช้างล่องแพ-เดินป่า-น้ำตกแม่สะป๊อก-โครงการหลวงคอยอินทนนท์



- ฟาร์มกล้วยไม้-จีซ้าง ล่องแพ-โครงการหลวงดอยอ่างขาง
- อุทยานแห่งชาติดอยอินทนนท์-น้ำตกแม่กลาง-น้ำตกวชิรธาร-โครงการหลวงดอยอินทนนท์-แม่กลางหลวง-ศูนย์หัตถกรรมบ้านถวาย-จีซ้าง/ล่องแพ
- ถ้ำเชียงดาว-จีซ้าง ล่องแพ-โครงการหลวงดอยอ่างขาง-แม่เอย
- จีซ้าง ล่องแพ-ถ้ำเชียงดาว-ช้างโซ้ว-ฟาร์มกล้วยไม้-น้ำพุร้อนสันกำแพง-แม่กำปอง (โฮมสเตย์) อ.สันกำแพง
- น้ำตกแม่กลาง-น้ำตกแม่ยะ-อุทยานแห่งชาติดอยอินทนนท์-จีซ้าง ล่องแพ-เดินป่าแม่วาง
- โครงการหลวงดอยอินทนนท์-น้ำตกวชิรธาร-จีซ้าง ล่องแพ-นั่งเกวียนแม่ตะมาน
- จีซ้าง ล่องแพ-ฟาร์มกล้วยไม้-อุทยานแห่งชาติดอยอินทนนท์
- จีซ้าง ล่องแพ-ฟาร์มกล้วยไม้-โครงการหลวงดอยอินทนนท์-น้ำตกวชิรธาร

#### จังหวัดเชียงราย

- น้ำพุร้อนแม่ชะจาง-โครงการหลวงดอยตุง
- สวนแม่ฟ้าหลวง-ล่องเรือน้ำโขง-น้ำตกห้วยแก้ว-บ่อน้ำร้อนผาเสริฐ
- ภูชี้ฟ้า-ดอยผาหม่น-สวนแม่ฟ้าหลวง
- ล่องเรื่อน้ำกก-น้ำตกห้วยแก้ว-สวนแม่ฟ้าหลวง
- โครงการพัฒนาดอยตุง-ดอยแม่สลอง
- น้ำตกขุนกรณ์-ถ้ำพระ-ไร่แม่ฟ้าหลวง-ดอยหัวแม่คำ

#### จังหวัดน่าน

- อุทยานแห่งชาติดอยภูคา-ผาชู้อู-อุทยานแห่งชาติศรีน่าน-ปากนาย
- ล่องแก่งน้ำว้าตอนกลาง
- ดอยภูคา-บ่อเกลือภูเขา-น้ำตกศิลาเพชร
- อุทยานแห่งชาติดอยภูคา-บ่อเกลือภูเขา-ปากนาย
- อุทยานแห่งชาติศรีน่าน-เสาดินนาน้อย-อุทยานแห่งชาติขุนสถาน
- อุทยานแห่งชาติดอยภูคา-บ่อเกลือ-น้ำตก

#### จังหวัดเชียงใหม่-เชียงราย

- จีซ้างล่องแพ-ถ้ำเชียงดาว-ล่องเรื่อน้ำกก
- ถ้ำเชียงดาว-ดอยอ่างขาง-ล่องแพน้ำกก-สวนแม่ฟ้าหลวง
- นั่งเรือ จีซ้าง-หมู่บ้านรวมมิตร-ดอยอ่างขาง-จ.เชียงราย
- จีซ้างล่องแพ-โครงการหลวงดอยอ่างขาง-สวนแม่ฟ้าหลวง

### จังหวัดเชียงราย-เชียงใหม่

- คอยแม่สลอง-บ้านชาวเขา-ไร่ชา-โครงการหลวงคอยอ่างขาง
- นั่งเรือไปท่าตอน-บ้านชาวเขา-โครงการหลวงคอยอ่างขาง

### จังหวัดลำปาง-เชียงใหม่

- ศูนย์อนุรักษ์ช้างไทย-อุทยานแห่งชาติแจ้ซ้อน-หมู่บ้านแม่กำปอง
- ศูนย์อนุรักษ์ช้างไทย-อุทยานแห่งชาติคอยอินทนนท์-โครงการหลวงคอยอินทนนท์

### จังหวัดเชียงใหม่-แม่ฮ่องสอน

- ฟาร์มกล้วยไม้-น้ำตกหมอกฟ้า-ถ้ำลอด
- แม่ริม-ปาย

### จังหวัดเชียงใหม่-ลำปาง

- คอยอินทนนท์-น้ำตกวชิรธาร-ศูนย์อนุรักษ์ช้างไทย

### โปรแกรมการท่องเที่ยวเชิงธรรมชาติสำหรับนักท่องเที่ยวแบบกลุ่ม

ระยะเวลาท่องเที่ยว 3 วัน ในแต่ละจังหวัดมีเส้นทางให้เลือกเดินทาง ดังนี้

#### จังหวัดเชียงใหม่

- อุทยานแห่งชาติคอยอินทนนท์-จี่ช้าง-ล่องแพ-ฟาร์มกล้วยไม้-น้ำพุร้อนสันกำแพง-บ้านถวาย
- จี่ช้างล่องแพ-อุทยานแห่งชาติคอยอินทนนท์-น้ำตกวชิรธาร-น้ำตกแม่กลาง-ทะเลสาบคอยเต่า
- จี่ช้าง-ล่องแพ-หมู่บ้านหัตถกรรมบ้านถวาย-ถ้ำเชียงดาว
- คอยอ่างขาง-โครงการหลวง
- คอยอินทนนท์-โครงการหลวง
- ฟาร์มกล้วยไม้-จี่ช้างล่องแพ-ถ้ำเชียงดาว-โครงการหลวงคอยอ่างขาง
- ปางช้างแม่สา-สวนพฤกษศาสตร์สิริกิติ์-ฟาร์มกล้วยไม้-สวนสัตว์เชียงใหม่-น้ำพุร้อนสันกำแพง-ถ้ำเมืองออน-ล่องแพ-บันจี้กระโดด-จี่ช้าง
- จี่ช้างล่องแพ-ฟาร์มกล้วยไม้-คอยอินทนนท์-โครงการหลวงคอยอินทนนท์-โครงการหลวงคอยอ่างขาง
- ล่องแพ-ฟาร์มกล้วยไม้-โครงการหลวงคอยอ่างขาง-สวนแม่ฟ้าหลวง-ล่องเรือแม่น้ำกก-สามเหลี่ยมทองคำ
- คอยอินทนนท์-น้ำตกแม่กลาง-น้ำตกแม่ยะ-จี่ช้างล่องแพแม่วาง-บ้านถวาย-โครงการหลวงคอยอ่างขาง

- คอยอินทนนท์-ชี้ช้างล่องแพ-ฟาร์มกล้วยไม้-โครงการหลวงคอยอ่างขาง
- คอยอ่างขาง-คอยอินทนนท์-นั่งช้างแม่คะมาน
- ถ้ำเชียงดาว-ช้าง แม่ริม-ฟาร์มกล้วยไม้-สวนพฤกษศาสตร์สิริกิติ์-คอยอินทนนท์
- คอยอ่างขาง-ปางช้าง-สวนสัตว์เชียงใหม่-ไนท์ซาฟารี
- ชี้ช้างล่องแพ-เดินป่า
- ชี้ช้างล่องแพ-คอยหลวงเชียงดาว
- ท้าวป่า-ชี้ช้างล่องแพ-ศึกษาพันธุ์ไม้
- ชี้ช้าง-คอยอ่างขาง-โครงการหลวง
- ปางช้างแม่คะมาน-สวนพฤกษศาสตร์สิริกิติ์-ฟาร์มกล้วยไม้-คอยอินทนนท์-ถ้ำเชียงดาว-บ้านควายไทย
- ชี้ช้างล่องแพ-เดินป่า-บ้านชาวเขาสะเมิง
- ชี้ช้างล่องแพ-เดินป่า-บ้านชาวเขา อ.แม่แตง
- ชี้ช้างล่องแพ-เดินป่า-บ้านชาวเขา อ.แม่วาง
- ชี้ช้าง ล่องแพ-ฟาร์มกล้วยไม้-สวนพฤกษศาสตร์-โครงการหลวงคอยอ่างขาง-ล่องแพยาง
- ล่องแพยาง-การแสดงช้าง-ชี้ช้าง ปางช้างแม่สา-ฟาร์มกล้วยไม้-พระตำหนักภูพิงศ์ราชนิเวศน์-กฤษดาถอย
- ฟาร์มกล้วยไม้-ชี้ช้าง ล่องแพ-คูโหว้ช้าง นั่งเกวียน-อุทยานแห่งชาติคอยอินทนนท์-โครงการหลวงคอยอินทนนท์-โครงการหลวงคอยอ่างขาง
- ถ้ำเชียงดาว-โครงการหลวงคอยอ่างขาง -คอยแม่สะลอง-เชียงราย-สวนแม่ฟ้าหลวง-แม่สาย-สามเหลี่ยมทองคำ-เชียงแสน
- ชี้ช้างล่องแพ-ฟาร์มกล้วยไม้-อุทยานแห่งชาติคอยอินทนนท์-โครงการหลวงคอยอ่างขาง

#### จังหวัดเชียงราย

- ล่องแพน้ำกก-หมู่บ้านกระเหรี่ยงรวมมิตร-พระตำหนักคอยตุง-คอยแม่สะลอง
- สวนแม่ฟ้าหลวง-ล่องเรือแม่น้ำโขง-น้ำตกห้วยแก้ว-บ่อน้ำร้อนผาเสริฐ-ชี้ช้างบ้านรวมมิตร-น้ำตกห้วยแม่ซ้าย
- ภูชี้ฟ้า-คอยผาหม่น-สวนแม่ฟ้าหลวง-ล่องเรือแม่น้ำโขง-ล่องแพน้ำกก
- ภูชี้ฟ้า-เชียงราย-เชียงของ
- ชี้ช้างล่องแพ แม่กก-บ้านชาวเขา-สวนแม่ฟ้าหลวง-คอยตุง-สามเหลี่ยมทองคำ-แม่สาย
- สวนแม่ฟ้าหลวง-คอยตุง-คอยแม่สะลอง-โครงการหลวงคอยอ่างขาง-ชี้ช้างล่องแพ

### จังหวัดน่าน

- ล่องแก่งน้ำว้าตอนกลาง
- อุทยานนันทบุรี-อุทยานแห่งชาติคอกภูคา-อุทยานแห่งชาติศรีน่าน
- ชมทะเลหมอก-คอยเสมอดาว-คอยวาว-ผาชู
- เดินป่าชมธรรมชาติอุทยานแห่งชาติคอกภูคา

### จังหวัดเชียงใหม่-เชียงราย

- อุทยานแห่งชาติดอยอินทนนท์-น้ำตก-โครงการหลวง-คอยอ่างขาง-ถ้ำเชียงดาว-ล่องเรือจากท่าตอนสู่เชียงราย-คอยตุ้ง-โครงการสมเด็จพระเจ้า
- ฟาร์มกล้วยไม้-ผีเสื้อ-จี้ช้าง-ล่องแพ แม่แตง-ถ้ำเชียงดาว-โครงการหลวงคอยอ่างขาง-ล่องแพน้ำกก
- จี้ช้าง-ล่องแพ-ถ้ำเชียงดาว-ล่องแพน้ำกก-สวนแม่ฟ้าหลวง
- ฟาร์มกล้วยไม้-ถ้ำเชียงดาว-หมู่บ้านอาข่า-คอยแม่สลอง-สวนแม่ฟ้าหลวง
- จี้ช้าง-ล่องแพ-สวนแม่ฟ้าหลวง-ล่องเรื่อน้ำกก-ล่องเรื่อน้ำโขง
- จี้ช้างล่องแพ-ถ้ำเชียงดาว-หมู่บ้านชาวเขา-ล่องแพแม่ น้ำกก-สวนแม่ฟ้าหลวง
- ฟาร์มกล้วยไม้-ถ้ำเชียงดาว-โครงการหลวงคอยอ่างขาง-ล่องแพแม่ น้ำกก-สวนแม่ฟ้าหลวง
- จี้ช้างล่องแพ แม่แตง-ฟาร์มกล้วยไม้-คอยอินทนนท์-พระสถูป-โครงการหลวง-น้ำตกวชิรธาร-วัดร่องขุ่น-คอยตุ้ง-สวนแม่ฟ้าหลวง-สามเหลี่ยมทองคำ
- ปางช้างแม่สา-ถ้ำเชียงดาว-ท่าตอน-คอยแม่สลอง-ตลาดแม่สาย-คอยตุ้ง-สามเหลี่ยมทองคำ-วัดร่องขุ่น
- จี้ช้างล่องแพ อ.แม่แตง-คอยอ่างขาง-คอยแม่สลอง-คอยตุ้ง-ล่องแพแม่ น้ำกก-สวนแม่ฟ้าหลวง
- แม่ริม-เชียงดาว-ท่าตอน-เชียงราย
- จี้ช้างล่องแพ แม่แตง-ถ้ำเชียงดาว-หมู่บ้านชาวเขาห้วยลึก-ล่องแพน้ำกก-เชียงราย-หมู่บ้านรักไทย คอยแม่สลอง-สวนแม่ฟ้าหลวง
- จี้ช้างล่องแพ-น้ำพุร้อน-เชียงราย-พิพิธภัณฑ์ฝิ่น
- ฟาร์มกล้วยไม้-จี้ช้างล่องแพ-ถ้ำเชียงดาว-ชาวเขาเผ่าอิก้อ-สวนแม่ฟ้าหลวง
- คอยอินทนนท์-โครงการหลวง-น้ำตกวชิรธาร-บ้านชาวเขาเผ่ากระเหรี่ยง-จี้ช้าง-ล่องแพแม่ น้ำกก
- ปางช้างแม่สา-สวนพฤกษศาสตร์สิริกิติ์-ฟาร์มกล้วยไม้-ล่องแพแม่ น้ำกก-สามเหลี่ยมทองคำ-อุทยานแห่งชาติดอยอินทนนท์
- อุทยานแห่งชาติดอยอินทนนท์-ปางช้างแม่สา-ฟาร์มกล้วยไม้-สวนพฤกษศาสตร์สิริกิติ์-ล่องแพแม่ น้ำกก-สามเหลี่ยมทองคำ

- จี้ช้าง ล่องแพ-นั่งเกวียนแม่ตะมาน-ถ้ำเชียงดาว-กะเหรี่ยงคอยาว-โครงการหลวงคอยตุ้ง-โครงการหลวงคอยอ่างขาง
- ฟาร์มกล้วยไม้-จี้ช้างล่องแพ-ฟาร์มงู ฟาร์มลิง-อุทยานแห่งชาติคอยอินทนนท์-โครงการหลวงคอยอินทนนท์-ถ้ำเชียงดาว-ล่องแพท่าตอน-โครงการหลวงคอยตุ้ง
- ฟาร์มกล้วยไม้-จี้ช้างล่องแพ-ถ้ำเชียงดาว-เดินป่าเมืองคอง แม่แตง-ล่องแพแม่น้ำกก-ภูชี้ฟ้า
- ฟาร์มกล้วยไม้-ถ้ำเชียงดาว-แม่อาว-ล่องแพแม่กา-โครงการหลวงคอยตุ้ง-สวนแม่ฟ้าหลวง-แม่สาย-สามเหลี่ยมทองคำ
- ถ้ำเชียงดาว-โครงการหลวงคอยอ่างขาง-คอยตุ้ง-คอยแม่สลอง-จี้ช้าง ล่องแพ-ฟาร์มกล้วยไม้

#### จังหวัดเชียงราย-แม่ฮ่องสอน

- จี้ช้างล่องแพ-ถ้ำเชียงดาว-ถ้ำลอด-ถ้ำปลา-อุทยานแห่งชาติออบหลวง-อุทยานแห่งชาติคอยอินทนนท์
- จี้ช้างล่องแพ แม่ตะมาน-คอยอ่างขาง-โครงการหลวง-อุทยานแห่งชาติห้วยน้ำดัง-น้ำพุร้อนโป่งเดือด-แม่ฮ่องสอน
- ฟาร์มกล้วยไม้-จี้ช้างล่องแพ-โป่งเดือด-ถ้ำลอด-ถ้ำปลา
- ท่าตอน-ป่ายู-อุทยานแห่งชาติห้วยน้ำดัง-ถ้ำปลา-ถ้ำลอด-คอยอินทนนท์-บ้านถวาย
- น้ำพุร้อนสันกำแพง-ล่องแพ-ป่ายู
- ห้วยน้ำดัง-ป่ายู-ถ้ำปลา-กะเหรี่ยงคอยาว-คอยกอมู-แม่สะเรียง
- ป่าแปะ-ป่ายู

#### จังหวัดเชียงราย-เชียงใหม่

- ล่องแพน้ำกก-หมู่บ้านกะเหรี่ยงรวมมิตร-ถ้ำเชียงดาว-ฟาร์มกล้วยไม้
- โครงการพัฒนาคอยตุ้ง-คอยแม่สลอง-ท่าตอน-โครงการหลวงคอยอ่างขาง-ถ้ำเชียงดาว-จี้ช้างล่องแพ แม่ตะมาน
- คอยตุ้ง-คอยแม่สลอง-ถ้ำเชียงดาว-คอยอินทนนท์-จี้ช้างล่องแพ แม่แตง

#### จังหวัดลำปาง-เชียงใหม่

- อุทยานแห่งชาติขุนแจ-น้ำตกแจ้ซ้อน-อุทยานแห่งชาติคอยอินทนนท์-คอยอ่างขาง
- ศูนย์อนุรักษ์ช้างไทย-อุทยานแห่งชาติแจ้ซ้อน-คอยอินทนนท์-จี้ช้าง-ล่องแพ

### จังหวัดเชียงใหม่-ลำปาง

- Hot Air Balloon-ล่องแพยาง-อุทยานแห่งชาติดอยอินทนนท์-โครงการหลวงดอยอินทนนท์-ศูนย์อนุรักษ์ช้างไทย-น้ำตกแจ้ซ้อน-อุทยานแห่งชาติแจ้ซ้อน

### จังหวัดสุโขทัย-เชียงใหม่

- อุทยานประวัติศาสตร์สุโขทัย-น้ำพุร้อนแม่ชะจาน-สวนแม่ฟ้าหลวง-พระตำหนักดอยตุง-สามเหลี่ยมทองคำ

### จังหวัดพิษณุโลก-พิจิตร

- อุทยานแห่งชาติแก่งเจ็ดแคว-น้ำตกแก่งโสภา-ไร่รุ่งนงเจริญ-ขจรฟาร์ม-อุทยานแห่งชาติน้ำตกชาติตระการ

### จังหวัดน่าน-เชียงใหม่

- สามทะเลหมอก-ดอยเสมอดาว-ดอยวาว-ภูชี้ฟ้า

### จังหวัดเชียงใหม่-พะเยา

- ดอยผาหม่น-ภูชี้ฟ้า-ผาดั่ง-น้ำตกภูซาง

### จังหวัดเชียงใหม่-พะเยา-ลำปาง

- โครงการพัฒนาดอยตุง-ถ้ำป่าอาชาทอง-ภูลังกา-กว๊านพะเยา-ศูนย์อนุรักษ์ช้าง-น้ำตกแจ้ซ้อน

### จังหวัดเชียงใหม่-ลำปาง-แม่ฮ่องสอน

- ดอยอินทนนท์-น้ำตกวชิรธาร-ศูนย์อนุรักษ์ช้างไทย-ตลาดทุ่งเกวียน-ทุ่งดอกบัวตอง

### จังหวัดพิษณุโลก-น่าน-แม่ฮ่องสอน

- ล่องแพยางแม่น้ำจีก-ล่องแพยางแม่น้ำว้า-ล่องแพยางแม่น้ำปาย

**โปรแกรมการท่องเที่ยวเชิงวัฒนธรรมสำหรับนักท่องเที่ยวแบบกลุ่ม**

ระยะเวลาท่องเที่ยว **1 วัน** ในแต่ละจังหวัดมีเส้นทางให้เลือกเดินทาง ดังนี้

**จังหวัดเชียงใหม่**

- วัดพระธาตุดอยสุเทพ-วัดเจดีย์หลวง-วัดพระสิงห์
- วัดเจ็ดยอด-วัดเชียงมั่น-พิพิธภัณฑสถานวัฒนธรรม-อนุสาวรีย์สามกษัตริย์-วัดพระธาตุดอยสุเทพ
- วัดพระสิงห์-วัดเจดีย์หลวง-วัดสวนดอก-วัดพระธาตุดอยสุเทพ
- หอศิลป์วัฒนธรรม-วัดสวนดอก-เวียงกุมกาม
- วัดเจดีย์หลวง-วัดสวนดอก-วัดพระธาตุดอยสุเทพ
- วัดพระธาตุดอยสุเทพ-หอศิลป์วัฒนธรรม
- วัดพระธาตุดอยสุเทพ
- วัดพระธาตุดอยสุเทพ-วัดสวนดอก-วัดเจดีย์หลวง
- วัดพระธาตุดอยสุเทพ-บ้านชาวเขาเผ่าแม้ว ดอยปุย-วัดสวนดอก-วัดพระสิงห์-วัดเชียงมั่น-วัดเจดีย์หลวง
- วัดพระธาตุดอยสุเทพ-วัดเจดีย์หลวง-วัดพระสิงห์-เวียงกุมกาม-หอศิลป์วัฒนธรรม
- วัดพระธาตุดอยสุเทพ-วัดเจดีย์หลวง
- วัดเจ็ดยอด-วัดพระสิงห์-วัดสวนดอก-วัดอุโมงค์
- วัดพระธาตุดอยสุเทพ-คอยอินทนนท์
- วัดพระธาตุดอยสุเทพ-วัดในเมือง
- วัดเชียงมั่น-วัดเจดีย์หลวง-วัดพระสิงห์-วัดสวนดอก-วัดพระธาตุดอยสุเทพ-วัดเจ็ดยอด
- วัดพระธาตุดอยสุเทพ-วัดคอกคำ-วัดพระธาตุดอยมทอง
- วัดพระธาตุดอยสุเทพ-สันกำแพง-คุ้มขันโตก
- วัดพระธาตุดอยสุเทพ-จั๊กกรยานเวียงกุมกาม
- จั๊กกรยานเวียงกุมกาม-เรียนทำอาหารไทย
- วัดพระธาตุดอยสุเทพ-น้ำพุร้อนสันกำแพง
- วัดพระธาตุดอยสุเทพ-วัดสำคัญในเมืองเชียงใหม่-หมู่บ้านหัตถกรรม-ขันโตก ณ ศูนย์วัฒนธรรม
- วัดพระธาตุดอยสุเทพ-วัดสำคัญในเมืองเชียงใหม่-เวียงกุมกาม-บ้านถวาย
- วัดพระธาตุดอยสุเทพ-วัดเชียงมั่น-วัดสวนดอก-วัดพระสิงห์-วัดเจดีย์หลวง-วัดพระธาตุดอยสุเทพ
- วัดพระธาตุดอยสุเทพ-วัดพระสิงห์
- วัดพระธาตุดอยสุเทพ-วัดสวนดอก-วัดเจดีย์หลวง-วัดพระสิงห์
- วัดพระธาตุดอยสุเทพ-วัดพระสิงห์-วัดเจดีย์หลวง

### จังหวัดเชียงราย

- วัดพระธาตุแก้วจอม
- พระขี้ม้ายาบิณฑบาต-พระธาตุคอกยุง
- เมืองโบราณเชียงแสน-หมู่บ้านชาวเขาวัดร่องขุน-ไร่แม่ฟ้าหลวง-วัดพระแก้ว
- วัดร่องขุน-วัดพระแก้ว-วัดพระธาตุคอกยุง
- พระธาตุคอกยุง-วัดร่องขุน
- วัดร่องขุน-พระธาตุคอกยุง
- วัดพระแก้ว-วัดร่องขุน

### จังหวัดลำพูน

- วัดพระธาตุหริภุญชัย-พระนางจามเทวี-เวียงกุมกาม
- วัดพระธาตุหริภุญชัย-พระนางจามเทวี
- วัดพระธาตุหริภุญชัย-วัดพระบาทห้วยต้ม
- วัดพระธาตุหริภุญชัย
- วัดพระธาตุหริภุญชัย-พระนางจามเทวี-วัดพระบาทตากผ้า-วัดเกาะกลาง
- วัดพระธาตุหริภุญชัย-พระนางจามเทวี-วัดพระบาทห้วยต้ม-วิถีชีวิตชาวกะเหรี่ยง

### จังหวัดลำปาง

- วัดพระธาตุลำปางหลวง-วัดไหล่หิน
- วัดพระธาตุลำปางหลวง-พระแก้วดอนเต้า-บ้านแสนรัก
- วัดพระธาตุลำปางหลวง
- วัดพระธาตุลำปางหลวง-วัดไหล่หิน-วัดเจดีย์ขาว
- วัดไหล่หิน-วัดพระธาตุลำปางหลวง-วัดพระธาตุคอนแก้ว

### จังหวัดน่าน

- วัดหนองบัว-วัดช้างค้ำ-วัดภูมินทร์-วัดพระธาตุแช่แห้ง
- วัดพระธาตุช่อแฮ-วัดช้างค้ำ-วัดภูมินทร์-วัดพระธาตุแช่แห้ง
- วัดพระธาตุช้างค้ำ-วัดภูมินทร์-วัดพระธาตุแช่แห้ง-วัดหนองบัว

### จังหวัดสุโขทัย

- อุทยานประวัติศาสตร์ศรีสัชนาลัย
- อุทยานประวัติศาสตร์สุโขทัย



### จังหวัดพะเยา

- วัดพระเจ้าตนหลวง-คอยบูนราคะ

### จังหวัดเชียงใหม่-ลำพูน

- วัดพระธาตุคอกสุเทพ-เวียงกุมกาม-วัดพระธาตุหริภุญชัย
- วัดพระธาตุคอกสุเทพ-เวียงกุมกาม-วัดพระธาตุหริภุญชัย-วัดพระพุทธรบาทตากผ้า
- เวียงกุมกาม-วัดพระธาตุหริภุญชัย

### จังหวัดลำพูน-ลำปาง

- วัดพระธาตุหริภุญชัย-วัดพระธาตุลำปางหลวง
- วัดพระธาตุหริภุญชัย-วัดสำคัญใน จ.ลำพูน-วัดพระธาตุลำปางหลวง-วัดสำคัญใน จ.ลำปาง

### จังหวัดเชียงใหม่-ลำปาง

- วัดพระธาตุคอกสุเทพ-วัดพระธาตุลำปางหลวง-วัดเจดีย์ขาว
- วัดพระธาตุคอกสุเทพ-วัดพระธาตุลำปางหลวง

### จังหวัดลำปาง-ลำพูน

- วัดพระธาตุลำปางหลวง-วัดพระพุทธรบาทตากผ้า
- วัดพระธาตุลำปางหลวง-วัดพระธาตุหริภุญชัย

### จังหวัดน่าน-แพร่

- วัดภูมินทร์-วัดพระธาตุแช่แห้ง-วัดพระธาตุช่อแฮ

### จังหวัดลำปาง-เชียงใหม่

- วัดพระธาตุลำปางหลวง-บ้านถาย

### จังหวัดเชียงใหม่-เชียงราย

- วัดร่องจุ่น-วัดพระธาตุคอกสุเทพ

### จังหวัดน่าน-พะเยา

- วัดหนองบัว-วัดศรีโคมคำ

### จังหวัดพะเยา-น่าน

- วัดท่าฟ้าใต้-วัดหนองบัว

### จังหวัดลำปาง-แพร่-น่าน

- วัดพระธาตุลำปางหลวง-วัดพระธาตุช่อแฮ-วัดพระธาตุแช่แห้ง

### โปรแกรมการท่องเที่ยวเชิงวัฒนธรรมสำหรับนักท่องเที่ยวแบบกลุ่ม

ระยะเวลาท่องเที่ยว 2 วัน ในแต่ละจังหวัดมีเส้นทางให้เลือกเดินทาง ดังนี้

#### จังหวัดเชียงราย

- วัดร่องขุ่น-วัดพระแก้วดอนเต้า-พิพิธภัณฑสถานแห่งชาติเชียงราย-วัดป่าสัก-วัดเจดีย์หลวง (เชียงราย)
- วัดพระธาตุเก้าจอม-พระเจี๊วบิณฑบาต-วัดพระธาตุคอกยุง
- วัดพระธาตุเก้าจอม-เมืองโบราณเชียงแสน-หมู่บ้านชาวเขา
- เมืองโบราณเชียงแสน-วัดพระแก้วดอนเต้า-หมู่บ้านชาวเขา-บ้านจะแล-บ้านเข้า
- ถ้ำป่าอาชาทอง-วัดร่องขุ่น-วัดพระธาตุเก้าจอม
- เมืองเก่าเชียงแสน-วัดในเมืองเชียงราย

#### จังหวัดเชียงใหม่

- วัดพระธาตุดอยสุเทพ-วัดสวนดอก-วัดเชิงม่น-วัดเจ็ดยอด-วัดเจดีย์หลวง-วัดพระสิงห์
- วัดพระธาตุดอยสุเทพ-วัดเจดีย์หลวง-วัดพระธาตุจอมทอง
- วัดพระธาตุดอยสุเทพ-วัดเจดีย์หลวง-วัดพระสิงห์-วัดสวนดอก
- โฮมสเตย์ อ.คอยสะเก็ด
- อุทยานแห่งชาติดอยอินทนนท์-แม่แจ่ม

#### จังหวัดลำพูน

- วัดพระธาตุหริภุญชัย-วัดพระบาทตากผ้า-วัดเกาะกลาง-บ้านชาวเขาเผ่ากะเหรี่ยง-หมู่บ้านไม้แกะสลักแม่ทา-อุทยานแห่งชาติดอยขุนตาล
- วัดพระธาตุหริภุญชัย-วัดจามเทวี-บ้านชาวเขาเผ่ากะเหรี่ยง-อุทยานแห่งชาติแม่ปิง-วัดพระบาทห้วยต้ม

#### จังหวัดสุโขทัย

- อุทยานประวัติศาสตร์ศรีสัชนาลัย-หมู่บ้านสังคโลก

### จังหวัดเชียงใหม่-ลำพูน

- วัดพระธาตุคอกสุเทพ-วัดพระธาตุหริภุญชัย-เวียงกุมกาม-วัดจามเทวี-วัดเจดีย์เหลี่ยม
- วัดพระธาตุคอกสุเทพ-วัดพระธาตุหริภุญชัย-วัดจามเทวี
- วัดพระธาตุคอกสุเทพ-วัดพระธาตุหริภุญชัย-เวียงกุมกาม
- วัดพระธาตุคอกสุเทพ-วัดเจดีย์หลวง-วัดพระธาตุหริภุญชัย-พิพิธภัณฑสถานลำพูน-วัดจามเทวี-อนุสาวรีย์เจ้าแม่จามเทวี
- วัดพระธาตุคอกสุเทพ-วัดพระธาตุหริภุญชัย-คอยอินทนนท์
- เวียงกุมกาม-วัดพระธาตุหริภุญชัย-วัดพระยืน-วัดพระธาตุคอกสุเทพ-วัดพระสิงห์-วัดเจ็ดยอด

### จังหวัดเชียงใหม่-เชียงราย

- วัดพระธาตุคอกสุเทพ-วัดร่องขุน
- วัดพระธาตุคอกสุเทพ-วัดพระธาตุคอกตุ้ง-วัดร่องขุน
- วัดพระธาตุคอกสุเทพ-วัดร่องขุน-พระธาตุคอกตุ้ง
- หมู่บ้านชาวเขาเผ่าม้ง/กะเหรี่ยง-หมู่บ้านชาวเขาเผ่าเย้าและอาข่า-สามเหลี่ยมทองคำ-ขันโตก ณ ศูนย์วัฒนธรรม
- วัดสวนดอก-วัดพระธาตุคอกสุเทพ-วัดร่องขุน-วัดพระธาตุคอกตุ้ง

### จังหวัดเชียงราย-เชียงใหม่

- วัดพระธาตุคอกตุ้ง-วัดร่องขุน-วัดพระธาตุคอกสุเทพ
- วัดพระธาตุเก้าจอม-วัดท่าตอน-วัดพระธาตุคอกสุเทพ
- พระธาตุคอกตุ้ง-วัดร่องขุน-วัดพระธาตุคอกสุเทพ-วัดเจดีย์หลวง
- วัดพระธาตุคอกตุ้ง-วัดพระแก้ว-วัดร่องขุน-วัดพระธาตุคอกสุเทพ-วัดเจดีย์หลวง

### จังหวัดเชียงใหม่-ลำปาง

- เวียงกุมกาม-วัดสวนดอก-วัดพระธาตุคอกสุเทพ-วัดพระแก้วดอนเต้า-วัดเจดีย์ขาว-วัดพระธาตุลำปางหลวง
- เวียงกุมกาม-วัดเจดีย์หลวง-วัดสวนดอก-วัดพระธาตุลำปางหลวง
- วัดพระธาตุคอกสุเทพ-ศูนย์วัฒนธรรมอนุสาวรีย์สามกษัตริย์-ขันโตก-ต้นกำเนิดลำปาง

### จังหวัดลำปาง-ลำพูน

- วัดพระธาตุลำปางหลวง-วัดพระธาตุหริภุญชัย
- วัดพระธาตุลำปางหลวง-วัดไหล่หิน-วัดปงยางคก-วัดพระธาตุหริภุญชัย-วัดพระยืน

- วัดพระธาตุลำปางหลวง-วัดพระธาตุหริภุญชัย

#### จังหวัดน่าน-แพร่

- พระธาตุแช่แห้ง-วัดภูมินทร์-วัดพระธาตุช่อแฮ
- วัดพระธาตุแช่แห้ง-วัดพระธาตุช่อแฮ
- วัดพระธาตุแช่แห้ง-วัดพระธาตุช่อแฮ

#### จังหวัดลำพูน-ลำปาง

- วัดพระธาตุลำปางหลวง-วัดพระแก้วดอนเต้า-วัดเจดีย์ขาว-วัดพระธาตุหริภุญชัย-เวียงกุมกาม-วัดจามเทวี-วัดพระธาตุคอกยสุเทพ

#### จังหวัดพะเยา-น่าน

- วัดศรีโคมคำ-วัดพระเจ้าตนหลวง-วัดพระเจ้านั่งดิน-วัดหนองบัว-วัดภูมินทร์-พระธาตุแช่แห้ง

#### จังหวัดลำปาง-เชียงราย

- วัดพระธาตุลำปางหลวง-วัดไหล่หิน-วัดพระแก้วดอนเต้า-วัดร่องขุ่น-วัดพระแก้ว-อนุสาวรีย์พ่อขุนเม็งราย

#### จังหวัดเชียงใหม่-แม่ฮ่องสอน

- หมู่บ้านชาวเขาเผ่ากระเหรี่ยง-วัดพระธาตุคอกยง-วัดพระนอน-วัดสำคัญใน จ.แม่ฮ่องสอน

#### จังหวัดลำปาง-สุโขทัย

- วัดพระธาตุลำปางหลวง-วัดพระแก้วดอนเต้า-อุทยานประวัติศาสตร์สุโขทัย

#### จังหวัดลำปาง-เชียงใหม่

- วัดพระธาตุลำปางหลวง-วัดไหล่หิน-วัดพระธาตุคอกยสุเทพ-วัดสวนดอก

#### จังหวัดน่าน-พิษณุโลก

- วัดพระธาตุแช่แห้ง-วัดพระธาตุช้างค้ำ-วัดภูมินทร์-วัดพระศรีมหาธาตุ

#### จังหวัดสุโขทัย-กำแพงเพชร

- อุทยานประวัติศาสตร์สุโขทัย-อุทยานประวัติศาสตร์กำแพงเพชร

### จังหวัดพะเยา-ลำปาง

- วัดพระเจ้าตนหลวง-คอยบุษราคัม-วัดพระธาตุลำปางหลวง

### จังหวัดสุโขทัย-ลำปาง

- อุทยานประวัติศาสตร์สุโขทัย-วัดพระธาตุลำปางหลวง

### จังหวัดน่าน-พะเยา

- วัดพระธาตุแช่แห้ง-วัดหนองบัว-วัดศรีโคมคำ

### จังหวัดแพร่-น่าน

- วัดพระธาตุช่อแฮ-วัดพระธาตุแช่แห้ง

### จังหวัดลำพูน-พะเยา-เชียงราย

- วัดพระธาตุหริภุญชัย-วัดศรีโคมคำ-วัดร่องขุ่น

### จังหวัดเชียงใหม่-ลำพูน-ลำปาง

- วัดพระธาตุดอยสุเทพ-วัดพระธาตุหริภุญชัย-วัดพระธาตุลำปางหลวง
- วัดพระธาตุดอยสุเทพ-วัดพระธาตุหริภุญชัย-วัดจามเทวี-บ้านชาวเขาเผ่ากะเหรี่ยง-วัดพระธาตุลำปางหลวง-ศูนย์อนุรักษ์ช้างไทย
- วัดพระธาตุดอยสุเทพ-เวียงกุมกาม-วัดพระธาตุหริภุญชัย-วัดพระธาตุลำปางหลวง
- วัดพระธาตุดอยสุเทพ-เวียงกุมกาม-วัดพระธาตุหริภุญชัย-วัดพระบาทตากผ้า-วัดพระธาตุลำปางหลวง-วัดพระแก้วดอนเต้า-วัดเจดีย์ขาว
- วัดพระธาตุดอยสุเทพ-หมู่บ้านหัตถกรรม-วัดพระธาตุหริภุญชัย-วัดพระธาตุลำปางหลวง

### จังหวัดลำพูน-ลำปาง-เชียงใหม่

- วัดพระธาตุหริภุญชัย-วัดพระธาตุลำปางหลวง-วัดพระธาตุดอยสุเทพ-วัดสวนดอก-วัดเจดีย์หลวง
- วัดพระธาตุหริภุญชัย-วัดพระธาตุลำปางหลวง-พระธาตุดอนเต้า-วัดพระธาตุดอยสุเทพ-วัดพระสิงห์

### จังหวัดเชียงราย-พะเยา-น่าน

- วัดร่องขุ่น-วัดพระเจ้าตนหลวง-วัดพระธาตุแช่แห้ง

- วัดร่องขุน-วัดพระแก้ว-วัดศรีโคมคำ-หอวัฒนธรรมนิทัศน์-พิพิธภัณฑ์สถานแห่งชาติ-วัด  
ภูมินทร์-วัดพระธาตุแช่แห้ง

#### จังหวัดเชียงใหม่-ลำปาง-ลำพูน

- วัดพระธาตุดอยสุเทพ-วัดพระธาตุลำปางหลวง-วัดพระธาตุนริภุญชัย-วัดเจดีย์ขาว
- วัดพระธาตุดอยสุเทพ-วัดพระสิงห์-วัดพระธาตุลำปางหลวง-วัดพระธาตุนริภุญชัย

#### จังหวัดลำพูน-ลำปาง-สุโขทัย

- วัดพระธาตุนริภุญชัย-วัดพระธาตุลำปางหลวง-วัดไหล่หิน-อุทยานประวัติศาสตร์สุโขทัย

#### จังหวัดแพร่-น่าน-เชียงใหม่

- วัดพระธาตุช่อแฮ-วัดพระธาตุแช่แห้ง-วัดพระธาตุดอยสุเทพ-วัดสวนดอก-วัดเจดีย์หลวง

#### จังหวัดสุโขทัย-แพร่-ลำปาง

- อุทยานประวัติศาสตร์สุโขทัย-วัดพระธาตุช่อแฮ-วัดพระธาตุลำปางหลวง-วัดไหล่หิน

#### จังหวัดเชียงใหม่-แพร่-ลำปาง

- วัดพระธาตุช่อแฮ-วัดพระธาตุลำปางหลวง-วัดพระธาตุดอยสุเทพ-วัดสวนดอก

#### จังหวัดน่าน-แพร่-พิษณุโลก

- วัดช้างค้ำ-วัดภูมินทร์-พระธาตุแช่แห้ง-วัดพระธาตุช่อแฮ-วัดพระศรีมหาธาตุ

#### จังหวัดเชียงใหม่-ลำปาง-เชียงราย

- วัดพระธาตุดอยสุเทพ-วัดเจดีย์หลวง-วัดร่องขุน-วัดเจดีย์หลวง(เชียงราย)

#### จังหวัดเชียงใหม่-แม่ฮ่องสอน-ลำปาง

- วัดพระธาตุดอยสุเทพ-วัดพระธาตุดอยกองมู-วัดพระธาตุลำปางหลวง

#### จังหวัดลำปาง-สุโขทัย-พิษณุโลก

- วัดพระธาตุลำปางหลวง-อุทยานประวัติศาสตร์สุโขทัย-วัดมหาธาตุ

### จังหวัดเชียงราย-ลำพูน-เชียงใหม่

- วัดร่องขุ่น-วัดพระธาตุหริภุญชัย-วัดพระธาตุดอยสุเทพ

### จังหวัดเชียงใหม่-เชียงราย-น่าน

- วัดพระธาตุดอยสุเทพ-วัดร่องขุ่น-วัดพระธาตุแช่แห้ง

### จังหวัดน่าน-พะเยา-เชียงราย

- พระธาตุแช่แห้ง-วัดพระเจ้าตนหลวง-วัดร่องขุ่น

### จังหวัดเชียงใหม่-ลำพูน-ลำปาง-เชียงราย

- วัดพระธาตุดอยสุเทพ-วัดพระธาตุหริภุญชัย-วัดพระธาตุลำปางหลวง-วัดพระธาตุดอยตุง

### จังหวัดน่าน-พะเยา-เชียงราย-ลำพูน

- วัดพระธาตุแช่แห้ง-วัดพระเจ้าตนหลวง-วัดร่องขุ่น-วัดพระธาตุหริภุญชัย

### จังหวัดลำปาง-น่าน-พะเยา-เชียงราย

- ลำปาง-วัดพระธาตุแช่แห้ง-วัดพระธาตุช่อแฮ-พะเยา-เชียงราย-วัดร่องขุ่น-วัดพระธาตุดอยตุง-วัดพระธาตุจอมคำ-วัดจอมกิติ

### จังหวัดแพร่-ลำปาง-ลำพูน-เชียงใหม่

- วัดพระธาตุช่อแฮ-พระธาตุดอนเต่า-วัดพระธาตุลำปางหลวง-วัดพระธาตุหริภุญชัย-เวียงกุมกาม

### จังหวัดลำพูน-ลำปาง-น่าน-แพร่

- วัดพระธาตุหริภุญชัย-วัดพระธาตุลำปางหลวง-รถม้าลำปาง-วัดภูมินทร์-วัดจอมสวรรค์

### จังหวัดน่าน-แพร่-ลำปาง-ลำพูน

- วัดพระธาตุแช่แห้ง-วัดพระธาตุช่อแฮ-วัดพระธาตุลำปางหลวง-วัดพระธาตุหริภุญชัย

### จังหวัดลำพูน-ลำปาง-แพร่-น่าน

- วัดพระธาตุหริภุญชัย-วัดพระธาตุลำปางหลวง-วัดพระธาตุช่อแฮ-วัดพระธาตุแช่แห้ง

### จังหวัดเชียงใหม่-ลำพูน-ลำปาง-น่าน-แพร่

- วัดพระธาตุคอกสุเทพ-วัดสวนดอก-วัดพระธาตุหริภุญชัย-วัดพระธาตุลำปางหลวง-วัดพระธาตุแช่แห้ง-วัดพระธาตุช่อแฮ

### โปรแกรมการท่องเที่ยวเชิงวัฒนธรรมสำหรับนักท่องเที่ยวแบบกลุ่ม

ระยะเวลาท่องเที่ยว 3 วัน ในแต่ละจังหวัดมีเส้นทางให้เลือกเดินทาง ดังนี้

#### จังหวัดเชียงใหม่

- วัดพระธาตุคอกสุเทพ-วัดเจดีย์หลวง-วัดพระสิงห์-วัดเจ็ดยอด
- วัดพระธาตุคอกสุเทพ-วัดเจดีย์หลวง-วัดเชียงใหม่
- วัดพระธาตุคอกสุเทพ-วัดสวนดอก-วัดเจ็ดยอด

#### จังหวัดเชียงราย

- วัดพระธาตุเก้าจอม-พระเจี๊ม้าบิณฑบาต-เมืองโบราณเชียงแสน-วัดพระธาตุคอกสูง
- วัดพระธาตุเก้าจอม-วัดพระแก้ว-วัดพระสิงห์(เชียงราย)-วัดร่องขุ่น-หมู่บ้านชาวเขา-บ้านจะแล-บ้านเย้า
- วัดพระธาตุเก้าจอม-เมืองโบราณเชียงแสน-พระเจี๊ม้าบิณฑบาต

#### จังหวัดเชียงใหม่-เชียงราย

- วัดร่องขุ่น-วัดพระแก้ว-วัดพระสิงห์-วัดพระธาตุคอกสุเทพ-วัดเจ็ดยอด-พิพิธภัณฑ์วัฒนธรรมเชียงใหม่-วัดป่าเป้า-วัดโลกโมฬี-วัดเจดีย์หลวง
- วัดพระธาตุคอกสุเทพ-วัดสวนดอก-วัดถ้ำเชียงดาว-วัดท่าตอน-วัดพระธาตุมกิดิ-วัดร่องขุ่น
- วัดพระธาตุคอกสุเทพ-พิพิธภัณฑ์ชาวเขาเชียงใหม่-วัดร่องขุ่น-วัดพระแก้ว-วัดพระธาตุผางาว-วัดป่าสัก-วัดเจดีย์หลวง(เชียงราย)
- วัดพระธาตุคอกสุเทพ-วัดสวนดอก-วัดพระสิงห์-หอศิลป์วัฒนธรรม-วัดบวกรุกหลวง-บ้านจ่าจัน-วัดบวกรุก-ชมวิถีชีวิตชาวยอง-วัดร่องขุ่น-วัดพระแก้วดอนเต้า-วัดพระธาตุคอกสูง
- วัดพระธาตุคอกสุเทพ-วัดสำคัญในเมืองเชียงใหม่-วัดร่องขุ่น-สามเหลี่ยมทองคำ-ตลาดแม่สาย-หมู่บ้านชาวเขาเผ่าต่างๆ
- วัดพระธาตุคอกสุเทพ-วัดสำคัญในเมืองเชียงใหม่-หมู่บ้านหัตถกรรม-หมู่บ้านชาวเขา 5 เผ่า-วัดร่องขุ่น-ขันโตก ณ ศูนย์วัฒนธรรม



### จังหวัดเชียงใหม่-ลำพูน

- วัดพระธาตุคอกสุเทพ-วัดพระธาตุจอมทอง-วัดพระธาตุหริภุญชัย
- วัดพระธาตุคอกสุเทพ-วัดเจดีย์หลวง-วัดพระธาตุหริภุญชัย

### จังหวัดน่าน-แพร่

- วัดหนองแดง-วัดต้นแหลง-วัดหนองบัว-วัดหัวข่วง-วัดสวนตาล-วัดช้างค้ำ-วัดภูมินทร์-วัดพระธาตุแช่แห้ง-วัดพระธาตุช่อแฮ-วัดพระธาตุสุโทนมงคลคีรี-วัดจอมสวรรค์

### จังหวัดลำพูน-เชียงใหม่

- วัดพระธาตุหริภุญชัย-คอยอินทนนท์-บ้านแม่ขุน-บ้านกะเหรี่ยง-ผาหมอน-โครงการหลวง-วัดพระธาตุจอมทอง-ศูนย์หัตถกรรมบ้านถวาย

### จังหวัดแพร่-น่าน

- วัดพระธาตุช่อแฮ-วัดพระธาตุช้างค้ำ-วัดภูมินทร์-วัดสวนตาล-วัดหัวข่วง-วัดหนองบัว-วัดต้นแหลง-วัดหนองแดง

### จังหวัดเชียงราย-น่าน

- วัดร่องขุ่น-วัดพระแก้ว-วัดพระสิงห์(เชียงราย)-พระธาตุแช่แห้ง-วัดช้างล้อม-วัดพระธาตุช่อแฮ

### จังหวัดสุโขทัย-พิษณุโลก

- อุทยานประวัติศาสตร์ศรีสัชนาลัย-อุทยานประวัติศาสตร์สุโขทัย-วัดพระศรีมหาธาตุ

### จังหวัดเชียงราย-พะเยา

- วัดร่องขุ่น-วัดพระธาตุคอกสุเทพ-วัดศรีโคมคำ

### จังหวัดเชียงใหม่-ลำพูน-ลำปาง

- วัดพระธาตุคอกสุเทพ-วัดเจดีย์หลวง-วัดพระสิงห์-พิพิธภัณฑ์วัฒนธรรมเชียงใหม่-วัดพระธาตุหริภุญชัย-วัดจามเทวี-เวียงกุมกาม-วัดเจดีย์เหลี่ยม-พระแก้วดอนเต้า-วัดพระธาตุลำปางหลวง-วัดเจดีย์ขาว
- พิพิธภัณฑ์วัฒนธรรมเชียงใหม่-วัดสวนดอก-วัดพระธาตุคอกสุเทพ-วัดพระธาตุหริภุญชัย-วัดพระธาตุลำปางหลวง-วัดไหล่หิน

- วัดพระธาตุคอกสุเทพ-วัดพระธาตุหริภุญชัย-วัดพระธาตุลำปางหลวง-ศูนย์วิทยาศาสตร์ (ห้างนั้ตร)
- วัดพระธาตุคอกสุเทพ-วัดพระธาตุหริภุญชัย-วัดพระธาตุลำปางหลวง
- วัดพระธาตุคอกสุเทพ-วัดสวนดอก-วัดเจดีย์หลวง-วัดพระสิงห์-วัดพระธาตุหริภุญชัย-วัดพระธาตุลำปางหลวง
- วัดพระธาตุคอกสุเทพ-เวียงกุมกาม-วัดสำคัญในเมืองเชียงใหม่-บ้านถวาย-วัดพระธาตุหริภุญชัย-วัดพระธาตุลำปางหลวง

#### จังหวัดเชียงราย-เชียงใหม่-ลำพูน

- วัดป่าสัก-วัดเจดีย์หลวง (เชียงราย)-วัดพระธาตุคอกคอง-วัดร่องขุ่น-วัดพระธาตุคอกสุเทพ-เวียงกุมกาม-วัดพระธาตุหริภุญชัย
- วัดร่องขุ่น-วัดพระแก้ว-วัดพระสิงห์ (เชียงราย)-วัดพระธาตุคอกสุเทพ-วัดเจดีย์หลวง-วัดพระสิงห์-วัดพระธาตุหริภุญชัย-วัดพระพุทธรูปตากฟ้า

#### จังหวัดลำปาง-แพร่-น่าน

- วัดพระธาตุลำปางหลวง-วัดพระธาตุช่อแฮ-พระธาตุแช่แห้ง-พิพิธภัณฑ์จังหวัดน่าน
- วัดพระธาตุลำปางหลวง-วัดพระธาตุช่อแฮ-วัดพระธาตุแช่แห้ง

#### จังหวัดลำปาง-ลำพูน-เชียงใหม่

- วัดพระธาตุลำปางหลวง-วัดพระแก้วดอนเต้า-สถานที่ปฏิบัติธรรมหลวงพ่อกะเกษม-วัดพระธาตุหริภุญชัย-วัดพระบาทห้วยต้ม-วัดบ้านปาง-วัดพระธาตุคอกสุเทพ-บ้านจ้านัก-วัดบวกก้าง-ชมวิถีชีวิตชาวยอง

#### จังหวัดลำพูน-เชียงใหม่-เชียงราย

- วัดพระธาตุหริภุญชัย-อนุสาวรีย์เจ้าแม่จามเทวี-หมู่บ้านทอผ้าเวียงของ-วัดพระธาตุคอกสุเทพ-หอศิลปวัฒนธรรม-เวียงกุมกาม-วัดร่องขุ่น-วัดพระแก้ว-วัดพระธาตุคอกคอง

#### จังหวัดเชียงราย-พะเยา-ลำปาง

- วัดร่องขุ่น-วัดพระแก้ว-วัดพระสิงห์(เชียงราย)-วัดอนาลโย-คอบุญราชม-วัดพระศรี โคมกั้ม-วัดพระธาตุลำปางหลวง-วัดเจดีย์

#### จังหวัดเชียงราย-พะเยา-แพร่

- วัดพระธาตุคอกยตุ้ง-วัดร่องขุ่น-วัดศรีโคมคำ-วัดพระธาตุจอมทอง-วัดพระธาตุสุโทนมงคลคีรี-วัดพระธาตุพระลอ

#### จังหวัดเชียงใหม่-เชียงราย-พะเยา

- วัดศรีโคมคำ-วัดร่องขุ่น-วัดพระแก้ว-วัดเจดีย์หลวง-เชียงแสน-วัดป่าสัก-วัดพระธาตุคอกยตุ้ง

#### จังหวัดพะเยา-เชียงราย-เชียงใหม่

- วัดศรีโคมคำ-หอวัฒนธรรมนันทน์-วัดร่องขุ่น-วัดพระแก้ว-วัดพระธาตุคอกยตุ้ง-วัดสวนดอก-วัดอุโมงค์

#### จังหวัดลำพูน-ลำปาง-แพร่

- วัดพระธาตุหริภุญชัย-หมู่บ้านไม้แกะสลักแม่ทา-วัดพระธาตุลำปางหลวง-วัดเจดีย์ขาว-วัดพระธาตุช่อแฮ

#### จังหวัดเชียงใหม่-ลำปาง-แพร่

- วัดพระธาตุคอกยตุ้ง-วัดพระธาตุหริภุญชัย-วัดพระธาตุลำปางหลวง-วัดเจดีย์ขาว-วัดพระธาตุช่อแฮ

#### จังหวัดลำปาง-สุโขทัย-พิษณุโลก

- วัดพระธาตุลำปางหลวง-อุทยานประวัติศาสตร์ศรีสัชนาลัย-วัดพระศรีรัตนมหาธาตุ-พิพิธภัณฑสถานเจ้าฟ้าวี

#### จังหวัดแม่ฮ่องสอน-พะเยา-สุโขทัย

- วัดพระธาตุคอกยตุ้ง-วัดพระธาตุศรีโคมคำ-อุทยานประวัติศาสตร์สุโขทัย

#### จังหวัดเชียงราย-พะเยา-เชียงใหม่

- วัดพระธาตุเจ้าจอม-วัดอนาลโย-วัดศรีโคมคำ-คอยอินทนนท์

#### จังหวัดเชียงใหม่-พะเยา-เชียงราย

- วัดพระธาตุคอกยตุ้ง-วัดศรีโคมคำ-วัดร่องขุ่น-วัดพระแก้ว

### จังหวัดน่าน-แพร่-ลำปาง

- วัดพระธาตุแช่แห้ง-วัดพระธาตุช่อแฮ-วัดพระธาตุลำปางหลวง

### จังหวัดเชียงใหม่-น่าน-แพร่

- วัดพระธาตุคอกสุเทพ-วัดพระธาตุแช่แห้ง-วัดพระธาตุช่อแฮ

### จังหวัดเชียงใหม่-ลำพูน-แม่ฮ่องสอน

- วัดพระธาตุคอกสุเทพ-ลำพูน-ป่า-วัดจองคำ

### จังหวัดเชียงใหม่-ลำพูน-เชียงราย

- วัดพระธาตุคอกสุเทพ-ลำพูน-เชียงราย

### จังหวัดเชียงใหม่-ลำพูน-ลำปาง-แพร่

- วัดพระธาตุคอกสุเทพ-วัดสวนดอก-วัดเจดีย์หลวง-วัดพระธาตุหริภุญชัย-วัดพระพุทธรูปท่าดอก  
ฟ้า-วัดพระธาตุลำปางหลวง-วัดพระธาตุช่อแฮ
- วัดพระธาตุคอกสุเทพ-เวียงกุมกาม-วัดพระธาตุหริภุญชัย-วัดพระธาตุลำปางหลวง-พระธาตุ  
ดอนเต้า-วัดพระธาตุช่อแฮ

### จังหวัดสุโขทัย-ลำปาง-ลำพูน-เชียงใหม่

- อุทยานประวัติศาสตร์สุโขทัย-พระแก้วดอนเต้า-วัดเจดีย์ขาว-วัดพระธาตุหริภุญชัย-วัดพระ  
ธาตุคอกสุเทพ
- อุทยานประวัติศาสตร์สุโขทัย-ศรีสัชนาลัย-วัดพระธาตุลำปางหลวง-วัดพระธาตุหริภุญชัย-วัด  
พระธาตุคอกสุเทพ

### จังหวัดเชียงราย-แพร่-ลำปาง-เชียงใหม่

- วัดพระแก้ว-วัดร่องขุ่น-วัดพระธาตุช่อแฮ

### จังหวัดเชียงราย-เชียงใหม่-ลำปาง-กำแพงเพชร

- วัดพระแก้ว-วัดเจดีย์หลวง-พระแก้วดอนเต้า-เส้นทางตามรอยประวัติศาสตร์(จ.กำแพงเพชร)

### จังหวัดเชียงใหม่-ลำพูน-ลำปาง-เชียงราย

- วัดพระธาตุคอกสุเทพ-วัดพระสิงห์-วัดพระธาตุหริภุญชัย-วัดพระธาตุลำปางหลวง-วัดเจดีย์หลวง-วัดร่องขุ่น

### จังหวัดเชียงราย-เชียงใหม่-ลำพูน-ลำปาง

- วัดร่องขุ่น-วัดพระธาตุคอกสุเทพ-คอยอินทนนท์-วัดพระธาตุหริภุญชัย-วัดพระธาตุลำปางหลวง-วัดเจดีย์ขาว

### จังหวัดเชียงใหม่-เชียงราย-พะเยา-ลำปาง

- ถ้ำเชียงดาว-วัดท่าตอน-วัดป่าเป้า-วัดเจดีย์หลวง-วัดร่องขุ่น-วัดศรีโคมคำ-วัดพระธาตุลำปางหลวง

### จังหวัดเชียงใหม่-ลำพูน-ลำปาง-สุโขทัย

- วัดพระธาตุคอกสุเทพ-ลำพูน-ลำปาง-สุโขทัย

### จังหวัดเชียงใหม่-ลำปาง-เชียงราย-พะเยา

- วัดพระธาตุคอกสุเทพ-วัดพระธาตุลำปางหลวง-วัดร่องขุ่น-วัดศรีโคมคำ

### จังหวัดแพร่-น่าน-พะเยา-เชียงราย

- วัดพระธาตุช่อแฮ-วัดพระธาตุแช่แห้ง-วัดพระเจ้าตนหลวง-วัดร่องขุ่น

### จังหวัดลำพูน-ลำปาง-สุโขทัย-กำแพงเพชร

- วัดพระธาตุหริภุญชัย-วัดพระธาตุลำปางหลวง-อุทยานประวัติศาสตร์ศรีสัชนาลัย-อุทยานประวัติศาสตร์สุโขทัย-อุทยานประวัติศาสตร์กำแพงเพชร

### จังหวัดลำปาง-ลำพูน-เชียงใหม่-เชียงราย

- วัดพระธาตุลำปางหลวง-วัดพระธาตุหริภุญชัย-วัดพระธาตุคอกสุเทพ-วัดพระสิงห์-รวมหาวิหาร-วัดร่องขุ่น-วัดพระธาตุคอกตุ้ง

### จังหวัดเชียงใหม่-ลำพูน-ลำปาง-แพร่-น่าน

- วัดพระธาตุคอกสุเทพ-วัดพระธาตุหริภุญชัย-วัดพระธาตุลำปางหลวง-วัดพระธาตุช่อแฮ-วัดพระธาตุแช่แห้ง

- วัดเจดีย์หลวง-วัดสวนดอก-วัดพระธาตุคอกสุเทพ-วัดพระธาตุหริภุญชัย-วัดพระธาตุลำปางหลวง-วัดพระธาตุช่อแฮ-วัดพระธาตุแช่แห้ง
- วัดพระธาตุคอกสุเทพ-วัดสำคัญในเมืองเชียงใหม่-วัดพระธาตุหริภุญชัย-วัดพระธาตุลำปางหลวง-วัดในเมือง จ.ลำปาง-วัดพระธาตุช่อแฮ-วัดพระธาตุแช่แห้ง-วัดภูมินทร์

#### จังหวัดเชียงใหม่-ลำพูน-ลำปาง-น่าน-แพร่

- วัดพระธาตุคอกสุเทพ-วัดเจดีย์หลวง-วัดพระสิงห์-เวียงกุมกาม-วัดพระธาตุหริภุญชัย-วัดจามเทวี-วัดพระธาตุลำปางหลวง-วัดภูมินทร์-วัดพระธาตุแช่แห้ง-วัดจอมสวรรค์-วัดพระธาตุช่อแฮ
- วัดพระธาตุคอกสุเทพ-วัดสวนดอก-เวียงกุมกาม-วัดพระธาตุหริภุญชัย-วัดจามเทวี-วัดพระธาตุลำปางหลวง-วัดพระธาตุแช่แห้ง-วัดพระธาตุช่อแฮ

#### จังหวัดน่าน-แพร่-ลำปาง-ลำพูน-เชียงใหม่

- วัดพระธาตุแช่แห้ง-วัดภูมินทร์-วัดจอมสวรรค์-วัดพระธาตุลำปางหลวง-วัดจามเทวี-วัดพระธาตุหริภุญชัย-วัดพระสิงห์-วัดเชียงมั่น-วัดพระธาตุคอกสุเทพ
- วัดพระธาตุแช่แห้ง-วัดพระธาตุช่อแฮ-วัดพระธาตุลำปางหลวง-วัดพระธาตุหริภุญชัย-วัดพระธาตุคอกสุเทพ-วัดสวนดอก-วัดเจดีย์หลวง-วัดเชียงมั่น

#### จังหวัดเชียงใหม่-เชียงราย-พะเยา-แพร่-น่าน

- วัดในเมืองเชียงใหม่-วัดพระธาตุคอกสุเทพ-วัดพระบาทสี่รอย-วัดท่าตอน-วัดพระธาตุคอกคอง-วัดพระธาตุจอมคำ-วัดพระธาตุจอมกิติ-วัดร่องขุ่น-พะเยา-วัดพระธาตุแช่แห้ง-วัดพระธาตุช่อแฮ

#### จังหวัดเชียงใหม่-เชียงราย-พะเยา-ลำปาง-ลำพูน

- วัดพระธาตุคอกสุเทพ-วัดสำคัญในเมืองเชียงใหม่-เชียงแสน-วัดสำคัญในเมืองเชียงราย-วัดร่องขุ่น-วัดศรีโคมคำ-วัดพระธาตุลำปางหลวง-วัดพระธาตุหริภุญชัย

#### จังหวัดแพร่-น่าน-ลำพูน-ลำปาง-เชียงใหม่

- วัดพระธาตุช่อแฮ-วัดพระธาตุแช่แห้ง-วัดภูมินทร์-วัดพระธาตุหริภุญชัย-วัดพระธาตุลำปางหลวง-วัดพระธาตุคอกสุเทพ-วัดสวนดอก-วัดเจดีย์หลวง

#### จังหวัดสุโขทัย-แพร่-น่าน-พะเยา-เชียงราย

- อุทยานประวัติศาสตร์สุโขทัย-ศรีสัชนาลัย-วัดพระธาตุช่อแฮ-วัดพระธาตุแช่แห้ง-วัดศรีโคมคำ-วัดร่องขุ่น-วัดพระธาตุจอมกิติ

### จังหวัดลำปาง-แพร่-น่าน-เชียงราย-เชียงใหม่

- วัดพระธาตุลำปางหลวง-วัดไหล่หิน-วัดเจ็ดยักษ์-วัดพระธาตุช่อแฮ-วัดพระธาตุแช่แห้ง-วัดร่องขุ่น-วัดพระธาตุคอกสุเทพ

### จังหวัดเชียงใหม่-ลำพูน-ลำปาง-พะเยา-เชียงราย

- วัดพระธาตุคอกสุเทพ-เวียงกุมกาม-วัดพระธาตุหริภุญชัย-วัดพระธาตุลำปางหลวง-วัดศรีโคมคำ-วัดร่องขุ่น

### จังหวัดลำพูน-ลำปาง-แพร่-น่าน-พะเยา

- วัดพระธาตุหริภุญชัย-วัดพระธาตุลำปางหลวง-วัดพระธาตุช่อแฮ-วัดพระธาตุแช่แห้ง-วัดศรีโคมคำ

### จังหวัดเชียงราย-พะเยา-น่าน-แพร่-พิษณุโลก

- วัดร่องขุ่น-วัดศรีโคมคำ-พระธาตุแช่แห้ง-วัดพระธาตุช่อแฮ-วัดพระศรีมหาธาตุ

### จังหวัดลำปาง-ลำพูน-เชียงใหม่-เชียงราย-พะเยา-แพร่

- วัดพระธาตุลำปางหลวง-วัดพระธาตุหริภุญชัย-วัดพระธาตุคอกสุเทพ-วัดร่องขุ่น-วัดพระธาตุคอกตุ้ง-วัดศรีโคมคำ-วัดพระธาตุช่อแฮ

### โปรแกรมการท่องเที่ยวเชิงผสมสำหรับนักท่องเที่ยวแบบกลุ่ม

ระยะเวลาท่องเที่ยว 1 วัน ในแต่ละจังหวัดมีเส้นทางให้เลือกเดินทาง ดังนี้

#### จังหวัดเชียงใหม่

- วัดพระธาตุคอกสุเทพ-วัดเจ็ดยักษ์-วัดอุโมงค์-บ้านถวาย
- วัดสวนดอก-วัดอุโมงค์-วัดป่าเป้า-วัดเจ็ดยักษ์หลวง-อ.สันกำแพง
- คอยอินทนนท์-หมู่บ้านหัตถกรรมถวาย
- วัดพระธาตุคอกสุเทพ-อุตสาหกรรมทำร่มบ่อสร้าง
- วัดพระธาตุคอกสุเทพ-หมู่บ้านหัตถกรรมบ้านถวาย
- วัดพระธาตุคอกสุเทพ-ปางช้างแม่สา
- วัดพระธาตุคอกสุเทพ-ศูนย์หัตถกรรมสันกำแพง
- วัดพระธาตุศรีจอมทอง-อุทยานแห่งชาติคอยอินทนนท์
- วัดพระธาตุคอกสุเทพ-ปางช้างแม่สา-ฟาร์มกล้วยไม้
- วัดพระธาตุคอกสุเทพ-สามเหลี่ยมทองคำ-แม่สาย

- วัดเจดีย์หลวง-วัดพระสิงห์-ปางช้างแม่สา-ฟาร์มกล้วยไม้
- วัดพระธาตุคอกสุเทพ-วัดพระสิงห์-วัดสวนดอก-บ้านถวาย
- วัดพระธาตุคอกสุเทพ
- หมู่บ้านหัตถกรรมบ้านถวาย
- คอยอินทนนท์
- วัดพระธาตุคอกสุเทพ-เวียงกุมกาม-บ้านถวาย
- การแสดงช้างแม่สา-ฟาร์มกล้วยไม้/ผีเสื้อ-วัดพระธาตุคอกสุเทพ-บ่อสร้าง
- ชี้อ่างล่องแพ-วัดพระธาตุคอกสุเทพ
- วัดพระธาตุคอกสุเทพ-ล่องแพยาง
- คอยอินทนนท์-วัดพระสิงห์วรมหาวิหาร
- คอยอินทนนท์-บ้านถวาย
- วัดพระธาตุคอกสุเทพ-วัดพระสิงห์-ศูนย์หัตถกรรมทำร่มบ่อสร้าง
- ชี้อ่างล่องแพ-ฟาร์มกล้วยไม้
- วัดพระธาตุคอกสุเทพ-บ้านแม่ว-อ.สันกำแพง
- ปางช้างแม่สา-บ้านสันกำแพง-น้ำพุร้อน
- คอยอินทนนท์-บ้านถวาย-สวนสัตว์เชียงใหม่
- วัดพระธาตุคอกสุเทพ-สวนพฤกษศาสตร์สมเด็จพระนางเจ้าสิริกิติ์
- วัดในเชียงใหม่-บ้านถวาย-สันกำแพง
- ชี้อ่างล่องแพ-วัดพระธาตุคอกสุเทพ-ฟาร์มกล้วยไม้
- วัดพระธาตุคอกสุเทพ-สันกำแพง-หมู่บ้านหัตถกรรม
- ชี้อ่างล่องแพ-วัดเจดีย์หลวง
- วัดพระธาตุคอกสุเทพ-บ้านถวาย-บ่อสร้าง
- คอยอินทนนท์-วัดพระธาตุจอมทอง-น้ำตกแม่กลาง
- ถ้ำเชียงดาว-ชี้อ่างล่องแพ-ฟาร์มกล้วยไม้
- วัดพระธาตุคอกสุเทพ-สวนสัตว์เชียงใหม่-ขันโตก
- บ่อสร้าง-น้ำพุร้อนสันกำแพง
- คอยอินทนนท์-น้ำตก-กฤษดาถอย
- ปางช้างแม่สา-ฟาร์มกล้วยไม้-วัดพระธาตุคอกสุเทพ-วัดสำคัญในเมืองเชียงใหม่
- ปางช้างแม่ตะมาน-ฟาร์มกล้วยไม้-วัดพระธาตุคอกสุเทพ-หมู่บ้านหัตถกรรมสันกำแพง
- การแสดงช้าง-ฟาร์มกล้วยไม้-วัดพระธาตุคอกสุเทพ
- วัดพระธาตุคอกสุเทพ-อ.สันกำแพง-น้ำพุร้อน
- วัดสำคัญในเมืองเชียงใหม่-การแสดงช้าง-ฟาร์มกล้วยไม้-อ.สันกำแพง



- วัดพระธาตุคอกยสุเทพ-สวนพฤกษศาสตร์
- ล่องแพยาง-เวียงกุมกาม-วัดพระสิงห์วรมหาวิหาร
- Hot Air Balloon-วัดพระธาตุคอกยสุเทพ
- วัดพระธาตุคอกยสุเทพ-ฟาร์มกล้วยไม้-จีช้าง ล่องแพ
- วัดพระธาตุคอกยสุเทพ-ศูนย์หัตถกรรมบ้านถวาย-ถ้ำเชียงดาว
- จีช้าง ล่องแพ-ฟาร์มกล้วยไม้-วัดสวนดอก-วัดพระธาตุคอกยสุเทพ
- วัดพระธาตุคอกยสุเทพ-ฟาร์มกล้วยไม้-ช้าง โข่ว
- วัดพระธาตุศรีจอมทอง-น้ำตกแม่กลาง-น้ำตกวชิรธาร-ศูนย์หัตถกรรมบ้านถวาย
- วัดพระธาตุคอกยสุเทพ-น้ำพุร้อนสันกำแพง-ศูนย์หัตถกรรมทำร่มบ่อสร้าง
- ศูนย์หัตถกรรมบ้านถวาย-วัดพระธาตุคอกยสุเทพ-จีช้าง นั้งแพ
- วัดพระธาตุคอกยสุเทพ-จีช้าง นั้งแพ-ฟาร์มกล้วยไม้
- อุทยานแห่งชาติดอยอินทนนท์-วัดพระธาตุคอกยสุเทพ

#### จังหวัดเชียงราย

- คอยตุง-แม่สาย
- แม่สาย-สามเหลี่ยมทองคำ
- พระธาตุแก้วจอม
- วัดร่องขุ่น-วัดพระแก้ว-นั่งเรือจีช้าง
- คอยตุง-แม่สาย-สามเหลี่ยมทองคำ-เชียงแสน
- คอยแม่สลอง-คอยตุง
- วัดร่องขุ่น-วัดเจดีย์หลวงเชียงราย
- วัดร่องขุ่น-คอยตุง

#### จังหวัดน่าน

- คอยเสมอดาว-ผาชู้อูทยานแห่งชาติศรีน่าน-วัดภูมินทร์-พิพิธภัณฑ์น่าน-วัดพระธาตุแช่แห้ง
- หอศิลป์น่าน-วัดต้นแหลง-วัดหนองแดง-ตลาดนัดชายแดนห้วยโก๋น-อ.เฉลิมพระเกียรติ
- คอยเสมอดาว-ผาชู้อู-วัดช้างค้ำ-วัดภูมินทร์-วัดพระธาตุแช่แห้ง
- คอยเสมอดาว-เสาดินนาน้อย-ชิมปลาปากนาย
- ตลาดนัดชายแดนห้วยโก๋น-วัดหนองแดง-วัดหนองบัว-หอศิลป์ริมน่าน

#### จังหวัดลำปาง

- ศูนย์อนุรักษ์ช้างไทย-วัดพระธาตุลำปางหลวง

- วัดพระธาตุลำปางหลวง-อุทยานแห่งชาติแจ้ซ้อน
- วัดในลำปาง-โรงงานเซรามิก

#### จังหวัดลำพูน

- วัดพระธาตุหริภุญชัย-วัดพระยืน-อุทยานแห่งชาติดอยขุนตาล
- วัดในลำพูน-โรงงานผ้าทอมือ

#### จังหวัดเชียงใหม่

- เชียงแสน-สามเหลี่ยมทองคำ-แม่สาย-วัดร่องขุน-ฟาร์มกล้วยไม้-จี้ช้างล่องแพ
- น้ำตกขุนกรณ์-วัดพระแก้ว(เชียงใหม่)-วัดพระสิงห์

#### จังหวัดน่าน-แพร่

- หมู่บ้านเครื่องเงิน-วัดพระธาตุแช่แห้ง-แพะเมืองผี-วัดพระธาตุช่อแฮ
- วัดพระธาตุช่อแฮ-แพะเมืองผี

#### จังหวัดเชียงใหม่-ลำพูน

- วัดพระธาตุดอยสุเทพ-พระตำหนักภูพิงศ์-บ่อสร้าง-บ้านช้างนัก-วัดบวกค้าง-คูวิถีชีวิตชาวยอง

#### จังหวัดสุโขทัย-พิษณุโลก

- อุทยานประวัติศาสตร์สุโขทัย-อุทยานประวัติศาสตร์ศรีรัตนาลัย-น้ำตกแก่งโสภา

#### จังหวัดลำพูน-เชียงใหม่

- วัดพระธาตุหริภุญชัย-วัดกู่กุด-วัดเจดีย์เหลี่ยม-เวียงกุมกาม-บ้านถวาย

#### จังหวัดลำปาง-ลำพูน

- วัดพระธาตุลำปางหลวง-วัดพระธาตุหริภุญชัย-ถ้ำยตราไก่

#### จังหวัดเชียงใหม่-ลำปาง-ลำพูน

- ดอยอินทนนท์-วัดพระธาตุดอยสุเทพ-ศูนย์อนุรักษ์ช้างไทย-วัดพระธาตุลำปางหลวง-วัดพระธาตุหริภุญชัย

## โปรแกรมการท่องเที่ยวเชิงผสมสำหรับนักท่องเที่ยวแบบกลุ่ม

ระยะเวลาท่องเที่ยว 2 วัน ในแต่ละจังหวัดมีเส้นทางให้เลือกเดินทาง ดังนี้

### จังหวัดเชียงใหม่

- อุทยานแห่งชาติดอยอินทนนท์-วัดพระธาตุจอมทอง-น้ำตก-บ้านแม่ว-วัดพระธาตุคอกยสุเทพ-เวียงกุมกาม
- ชี้ช้างล่องแพ เชียงดาว-ฟาร์มกล้วยไม้/ผีเสื้อ-วัดพระธาตุคอกยสุเทพ-วัดเจ็ดยอด-วัดอุโมงค์
- วัดพระสิงห์-วัดเจดีย์หลวง-วัดสวนดอก-วัดพระธาตุคอกยสุเทพ-ชี้ช้างล่องแพ-ถ้ำเชียงดาว
- วัดพระธาตุคอกยสุเทพ-บ้านถวาย-ดอยอินทนนท์-โครงการหลวง
- เวียงกุมกาม-บ้านถวาย-ปางช้างเชียงดาว-ฟาร์มกล้วยไม้
- วัดพระธาตุคอกยสุเทพ-วัดเจดีย์หลวง-วัดสวนดอก-ปางช้างแม่ทะมาน
- วัดพระธาตุคอกยสุเทพ-ป่อสร้าง-บ้านจ่ามนัก-น้ำพุร้อน-ขัน โตก-ดอยอินทนนท์-น้ำตกวชิรธาร-วัดพระธาตุจอมทอง-บ้านถวาย
- การแสดงช้างแม่สา-ป่อสร้าง-น้ำพุร้อนสันกำแพง-ขัน โตก-เวียงกุมกาม-บ้านถวาย-ร้านวันสันทน์
- ชี้ช้างล่องแพ-อ.แม่แตง-ฟาร์มกล้วยไม้-ขัน โตก-วัดพระธาตุจอมทอง-ดอยอินทนนท์-บ้านถวาย
- วัดพระธาตุคอกยสุเทพ-วัดสวนดอก-ชี้ช้างล่องแพ-ฟาร์มกล้วยไม้
- ชี้ช้างล่องแพ-ฟาร์มกล้วยไม้-ดอยอินทนนท์-บ้านถวาย
- วัดพระธาตุคอกยสุเทพ-สวนสัตว์เชียงใหม่-อ.สันกำแพง-ดอยอินทนนท์-บ้านถวาย
- วัดพระธาตุคอกยสุเทพ-อ.สันกำแพง-ขัน โตก-ปางช้างแม่สา-วัดในเมือง-ตลาดวโรรส
- อุทยานแห่งชาติดอยอินทนนท์-นั่งเรื่อนั่งช้าง
- คอยอย่างขาง-ถ้ำเชียงดาว-ช้างแม่ริม
- ดอยอินทนนท์-บ้านถวาย-ชี้ช้างล่องแพ-ขับรถอาร์ ที วิ-วัดพระสิงห์
- ดอยอินทนนท์-น้ำตก-วัดพระธาตุจอมทอง-บ้านถวาย
  - ล่องเรือคอกยเต่า
- ชี้ช้างล่องแพ-วัดพระธาตุคอกยสุเทพ-ไหว้พระ 9 วัด
- ดอยอินทนนท์-แม่แจ่ม
- ดอยอินทนนท์-บ้านถวาย-คุ้มขัน โตก-วัดพระธาตุคอกยสุเทพ-การแสดงช้าง
- วัดพระธาตุคอกยสุเทพ-หมู่บ้านสันกำแพง-ขัน โตก-ดอยอินทนนท์-บ้านถวาย
- ปางช้างแม่สา-สวนพฤกษศาสตร์สมเด็จพระนางเจ้าสิริกิติ์-ฟาร์มกล้วยไม้-ดอยอินทนนท์-วัดพระธาตุจอมทอง

- ปางช้างแม่ตะมาน-ฟาร์มกล้วยไม้-วัดพระธาตุคอกสุเทพ-วัดสำคัญในเมืองเชียงใหม่-หมู่บ้านหัตถกรรมสันกำแพง
- วัดพระธาตุคอกสุเทพ-บ่อสร้าง-น้ำพุร้อน-คอยอินทนนท์
- อุทยานแห่งชาติคอยอินทนนท์-โครงการหลวงคอยอินทนนท์-วัดเจดีย์หลวง-วัดสวนดอก-วัดพระธาตุคอกสุเทพ
- อุทยานแห่งชาติคอยอินทนนท์-น้ำตกสิริธาร-ชี้ช้าง ล่องแพ-ฟาร์มกล้วยไม้
- วัดพระธาตุศรีจอมทอง-น้ำตกแม่กลาง-อุทยานแห่งชาติคอยอินทนนท์-แม่กลางหลวง-โครงการหลวงคอยอินทนนท์-ศูนย์หัตถกรรมบ้านถวาย-วัดต้นเกว๋น
- อุทยานแห่งชาติคอยอินทนนท์-วัดพระธาตุคอกสุเทพ-วัดสวนดอก-วัดอุโมงค์-ชี้ช้าง/ล่องแพ

#### จังหวัดเชียงราย

- คอยตุง-แม่สาย-สามเหลี่ยมทองคำ-เชียงแสน
- พระธาตุเจ้าจอม-พระเจี๊มีบิณฑบาต
- คอยตุง-สามเหลี่ยมทองคำ-แม่สาย-ภูชี้ฟ้า
- คอยตุง-แม่สาย-สามเหลี่ยมทองคำ-เชียงแสน-เชียงของ
- คอยแม่สลอง-เชียงของ-ภูชี้ฟ้า-น้ำตกภูซาง
- นั่งเรือ-ท่าตอน-คอยแม่สลอง-เชียงราย
- นั่งเรื่อนั่งช้าง-หมู่บ้านกระเหรี่ยงรวมมิตร-วัดพระธาตุ 9 จอม
- คอยตุง-หอดิน-คอยแม่สลอง-ภูชี้ฟ้า-ผาดั้ง-คอยตุง-วัดร่องขุ่น
- โครงการหลวงคอยตุง-ล่องเรื่อน้ำกก-บ้านกะเหรี่ยงรวมมิตร-วัดร่องขุ่น-วัดพระแก้ว
- วัดร่องขุ่น-คอยตุง-สามเหลี่ยมทองคำ-แม่สาย

#### จังหวัดน่าน

- ศูนย์เครื่องเงินน่าน-วัดพระธาตุแช่แห้ง-วัดช้างค้ำ-วัดภูมินทร์-อุทยานแห่งชาติศรีน่าน-คอยเสมอดาว-ผาชู-วัดพระธาตุช่อแฮ-แพะเมืองผี
- วัดภูมินทร์-วัดพระธาตุแช่แห้ง-ล่องแก่งแม่น้ำน่าน

#### จังหวัดลำปาง

- ศูนย์อนุรักษ์ช้างไทย-วัดพระธาตุลำปางหลวง
- ศูนย์อนุรักษ์ช้างไทย-อุทยานแห่งชาติแจ้ซ้อน-ถ้ำผาไทย-วัดพระธาตุลำปางหลวง

### จังหวัดเชียงใหม่-เชียงราย

- โครงการหลวงค้อย่างขาว-ล่องแพน้ำกก-วัดพระธาตุดอยคอง-ค้อยแม่สลอง
- วัดพระธาตุดอยสุเทพ-วัดสวนดอก-วัดเจดีย์หลวง-น้ำพุร้อนแม่ชะจาง-วัดร่องขุ่น
- จี๋ช้างล่องแพ-ถ้ำเชียงดาว-วัดท่าตอน-กระเหรียงค้อยาว-สวนแม่ฟ้าหลวง
- จี๋ช้างล่องแพ-วัดร่องขุ่น-สวนแม่ฟ้าหลวง-ค้อยคอง-สามเหลี่ยมทองคำ
- ฟาร์มกล้วยไม้-จี๋ช้างล่องแพ-วัดร่องขุ่น-วัดป่าสัก-วัดเจดีย์หลวง
- จี๋ช้างล่องแพ-ฟาร์มกล้วยไม้-สวนพฤกษศาสตร์สมเด็จพระนางเจ้าสิริกิติ์-วัดร่องขุ่น
- วัดพระธาตุดอยสุเทพ-การแสดงช้าง-ฟาร์มกล้วยไม้-กระเหรียงค้อยาว-แม่สาย-สามเหลี่ยมทองคำ
- จี๋ช้างล่องแพ-ถ้ำเชียงดาว-กระเหรียงค้อยาว-วัดท่าตอน-จ.เชียงราย-แม่สาย-สามเหลี่ยมทองคำ
- วัดพระธาตุดอยสุเทพ-พระตำหนักภูพิงศ์ราชนิเวศน์-วัดร่องขุ่น-สวนแม่ฟ้าหลวง-วัดพระธาตุดอยคอง

### จังหวัดเชียงใหม่-ลำพูน

- อุทยานแห่งชาติค้อยอินทนนท์-วัดพระธาตุดอยจอมทอง-น้ำตก-วัดพระธาตุดอยสุเทพ-วัดจามเทวี-เวียงกุมกาม-วัดเจดีย์เหลี่ยม
- ค้อยอินทนนท์-วัดพระธาตุดอยสุเทพ
- ค้อยอินทนนท์-น้ำตกวชิรธาร-วัดพระธาตุดอยจอมทอง-วัดพระธาตุดอยสุเทพ-หมู่บ้านชาวเขากระเหรียงแม่ทา
- วัดพระธาตุดอยสุเทพ-เวียงกุมกาม-วัดพระธาตุดอยสุเทพ-เวียงเกาะกลาง-วัดพระยืน-อุทยานแห่งชาติแม่ปิง

### จังหวัดเชียงใหม่-ลำปาง

- วัดพระธาตุดอยสุเทพ-ศูนย์อนุรักษ์ช้างไทย-จี๋ช้างล่องแพ
- วัดพระธาตุดอยสุเทพ-วัดสวนดอก-วัดพระสิงห์-ศูนย์อนุรักษ์ช้างไทย
- วัดพระธาตุดอยสุเทพ-อ.สันกำแพง-ขันโตก-ศูนย์อนุรักษ์ช้างลำปาง-วัดในลำปาง-เวียงกุมกาม
- ค้อยอินทนนท์-บ้านถวายเป็น-วัดพระธาตูลำปางหลวง-ตลาดทุ่งเกวียน

### จังหวัดลำปาง-เชียงใหม่

- วัดพระธาตูลำปางหลวง-วัดเจดีย์ขาว-ค้อยอินทนนท์-บ้านถวายเป็น
- ศูนย์อนุรักษ์ช้างไทย-วัดพระธาตูลำปางหลวง-ตลาดแม่ทา-บ่อสร้าง-บ้านถวายเป็น

- ศูนย์อนุรักษ์ช้างไทย-วัดพระธาตุลำปางหลวง-รณม้าลำปาง-วัดพระธาตุคอกสุเทพ-วัดสวนดอก-วัดเจดีย์หลวง

#### จังหวัดลำพูน-ลำปาง

- วัดพระธาตุหริภุญชัย-ศูนย์อนุรักษ์ช้างไทย-วัดพระธาตุลำปางหลวง
- วัดพระธาตุหริภุญชัย-ศูนย์อนุรักษ์ช้างไทย-ทุ่งเกวียน-วัดพระธาตุลำปางหลวง-วัดไหล่หิน

#### จังหวัดลำปาง-สุโขทัย

- ศูนย์อนุรักษ์ช้างไทย-วัดพระแก้วดอนเต้า-อุทยานประวัติศาสตร์ศรีสัชนาลัย-สุโขทัย

#### จังหวัดเชียงใหม่-แม่ฮ่องสอน

- น้ำตกหมอกฟ้า-ถ้ำลอด-วัดพระธาตุคอกงมู-วัดจองกลาง-วัดจองคำ

#### จังหวัดเชียงราย-เชียงใหม่

- วัดพระธาตุคอกงมู-วัดร่องขุ่น-น้ำพุร้อนแม่ชะจาน-วัดพระธาตุคอกสุเทพ-ศูนย์หัตถกรรมร่วมป่อสร้าง

#### จังหวัดสุโขทัย-พิษณุโลก

- อุทยานประวัติศาสตร์ศรีสัชนาลัย-ศูนย์ศึกษาและอนุรักษ์เตาสังคโลก-อุทยานประวัติศาสตร์สุโขทัย-พิพิธภัณฑสถานบ้านจำทวี

#### จังหวัดพะเยา-น่าน

- วัดท่าฟ้าใต้-กว๊านพะเยา-วัดศรีโคมคำ-วัดหนองบัว-หอศิลป์ริมน่าน-พิพิธภัณฑสถาน-วัดภูมินทร์-วัดพระธาตุแช่แห้ง

#### จังหวัดน่าน-พะเยา

- วัดพระธาตุแช่แห้ง-วัดช้างค้ำ-วัดภูมินทร์-วัดหนองบัว-หอศิลป์ริมน่าน-วัดศรีโคมคำ-กว๊านพะเยา

#### จังหวัดแพร่-น่าน

- วัดพระธาตุช่อแฮ-คอกเสมอดาว-วัดภูมินทร์-วัดช้างค้ำ-โฮมสเตย์ริมน้ำ-ศูนย์เครื่องเงินน่าน

**จังหวัดเชียงราย-น่าน**

- ภูชี้ฟ้า-วัดหนองบัว-คอยภูคา-วัดภูมินทร์-วัดพระธาตุแช่แห้ง

**จังหวัดน่าน-เชียงราย**

- วัดพระธาตุแช่แห้ง-คอยวาว-วัดหนองบัว-ภูชี้ฟ้า

**จังหวัดเชียงใหม่-ลำพูน-ลำปาง**

- อุทยานแห่งชาติดอยอินทนนท์-หมู่บ้านหัตถกรรมบ้านถาว-วัดพระธาตุหริภุญชัย-ศูนย์อนุรักษ์ช้างไทย
- ชี้ช้าง ล่องแพ-ฟาร์มกล้วยไม้-วัดพระธาตุหริภุญชัย-วัดพระธาตุลำปางหลวง
- ฟาร์มกล้วยไม้-ชี้ช้าง ล่องแพ-คูไชว้-วัดพระธาตุคอกสุเทพ-วัดพระธาตุหริภุญชัย-ศูนย์อนุรักษ์ช้างไทย

**จังหวัดลำปาง-ลำพูน-เชียงใหม่**

- ศูนย์อนุรักษ์ช้างไทย-วัดพระธาตุลำปางหลวง-วัดพระธาตุหริภุญชัย-ดอยอินทนนท์

**จังหวัดลำพูน-ลำปาง-เชียงใหม่**

- วัดพระธาตุหริภุญชัย-วัดพระธาตุลำปางหลวง-ชี้ช้าง/ล่องแพ-ฟาร์มกล้วยไม้

**จังหวัดแพร่-น่าน-พะเยา-ลำพูน**

- วัดพระธาตุช่อแฮ-อุทยานแห่งชาติดอยภูคา-กว๊านพะเยา-วัดพระธาตุหริภุญชัย

**โปรแกรมการท่องเที่ยวเชิงผสมสำหรับนักท่องเที่ยวแบบกลุ่ม**

ระยะเวลาท่องเที่ยว 3 วัน ในแต่ละจังหวัดมีเส้นทางให้เลือกเดินทาง ดังนี้

**จังหวัดเชียงใหม่**

- วัดพระธาตุคอกสุเทพ-วัดเจดีย์หลวง-วัดพระสิงห์-วัดเจ็ดยอด-อุทยานแห่งชาติดอยอินทนนท์-น้ำตก-พระธาตุจอมทอง-วัดพระธาตุลำปางหลวง-วัดเจดีย์ขาว-วัดพระแก้วคอนเต้า
- ดอยอินทนนท์-น้ำตกวชิรธาร-หมู่บ้านหัตถกรรมบ้านถาว-วัดพระธาตุคอกสุเทพ-สวนสัตว์เชียงใหม่-วัดสวนดอก-ฟาร์มกล้วยไม้/ผีเสื้อ-ชี้ช้างล่องแพ-ถ้ำเชียงดาว
- วัดพระธาตุคอกสุเทพ-วัดสวนดอก-วัดเจดีย์หลวง-ดอยอินทนนท์-ชี้ช้างล่องแพ-สันกำแพง
- วัดพระธาตุคอกสุเทพ-วัดสวนดอก-โครงการหลวงคอกอย่างาง-ชี้ช้างล่องแพ-สันกำแพง
- โครงการหลวงคอกอย่างาง-ถ้ำเชียงดาว-วัดพระธาตุคอกสุเทพ-สันกำแพง-ดอยอินทนนท์

- วัดพระธาตุคอกสุเทพ-บ้านถวายเป็นปางช้างแม่ตะมาน
- ปางช้างแม่ตะมาน-คอยอินทนนท์-วัดเจดีย์หลวง-วัดสวนดอก
- วัดพระธาตุคอกสุเทพ-วัดเจดีย์หลวง-วัดพระสิงห์-ปางช้างแม่แดง-ลำเชียงดาว-ล่องแพ-คอยอินทนนท์-โครงการหลวง
- วัดพระธาตุคอกสุเทพ-คอยอินทนนท์-น้ำตกแม่กลาง-หมู่บ้านหัตถกรรมบ้านถวายเป็น
- วัดพระธาตุคอกสุเทพ-บ้านถวายเป็นช้างล่องแพ-โครงการหลวงคอกอย่างขาง
- ช้างล่องแพ-อ.แม่แตง-อ.สันกำแพง-บ่อสร้าง-คอยอินทนนท์-วัดพระธาตุจอมทอง-ขันโตก-เวียงกุมกาม-บ้านถวายเป็นร้านวันสนันท์
- คอยอินทนนท์-บ้านถวายเป็นขันโตก-ศูนย์อนุรักษ์ช้างลำปาง-วัดพระธาตุลำปางหลวง-นั่งรถม้าลำปาง-โรงงานเซรามิก-เวียงกุมกาม-บ้านจ่างนัก-น้ำพุร้อนสันกำแพง
- วัดพระธาตุคอกสุเทพ-ศูนย์หัตถกรรมบ่อสร้าง-ช้างล่องแพ-ฟาร์มกล้วยไม้-คอยอินทนนท์
- คอยอินทนนท์-บ้านถวายเป็นวัดพระธาตุคอกสุเทพ-วัดสวนดอก-วัดพระสิงห์-ช้างล่องแพ-ฟาร์มกล้วยไม้
- ช้างล่องแพ-ฟาร์มกล้วยไม้-วัดพระธาตุคอกสุเทพ-ศูนย์หัตถกรรมบ่อสร้าง-คอยอินทนนท์
- คอยอินทนนท์-บ้านถวายเป็นโครงการหลวงคอยอินทนนท์-ช้างล่องแพแม่วาง-วัดพระธาตุคอกสุเทพ-วัดสวนดอก-วัดพระสิงห์
- คอยอินทนนท์-น้ำตกแม่กลาง-น้ำตกวชิรธาร-วัดพระธาตุจอมทอง-บ้านถวายเป็นวัดพระธาตุคอกสุเทพ-วัดเจ็ดยอด-บ่อสร้าง
- วัดพระธาตุคอกสุเทพ-วัดสำคัญในเมืองเชียงใหม่-หมู่บ้านหัตถกรรมสันกำแพง-คอยอินทนนท์-วัดพระธาตุจอมทอง-ปางช้างแม่ตะมาน-ฟาร์มกล้วยไม้
- โครงการหลวงคอกอย่างขาง-วัดพระธาตุคอกสุเทพ-ช้าง ล่องแพ-ฟาร์มกล้วยไม้

#### จังหวัดเชียงราย

- น้ำพุร้อนแม่ชะจาน-หมู่บ้านชาวเขา-แม่จัน-ไร่แม่ฟ้าหลวง-คอยแม่สลอง-เชียงแสน
- พระธาตุเจ้าจอม-พระเจ็บบิณฑบาต-คอยตุ้ง
- คอยตุ้ง-แม่สาย-สามเหลี่ยมทองคำ-เชียงแสน-น้ำตกห้วยแก้ว-ล่องเรือแม่น้ำกก
- คอยช้าง-คอยวาวี-คอยกาดี-คอยฮาง-น้ำตกห้วยแก้ว-หมู่บ้านอาแบ-ล่องเรือแม่น้ำกก

#### จังหวัดน่าน

- บ่อเกลือภูเขาคอยภูคา-วัดพระธาตุแช่แห้ง-คอยเสมอดาว-เสาดินนาน้อย-แพะเมืองผี-วัดพระธาตุช่อแฮ-พระธาตุสุโทนมงคลคีรี-บ้านวงศ์บุรี-อุทยานแห่งชาติเวียงโกศัย



- ทะเลหมอก-ผาซู้-ถ่องแก่งน้ำว่าตอกลาง
- ถ่องแก่งน้ำว่า-ทะเลหมอกผาซู้-คอยเสมอดาว

#### จังหวัดเชียงใหม่-เชียงราย

- จี๋ซ้างถ่องแพ-ถ้ำเชียงดาว-ฟาร์มกล้วยไม้-อุทยานแห่งชาติคอยอินทนนท์-น้ำตก-สถานีวิจัยโครงการหลวง-เชียงราย-วัดร่องขุน-สามเหลี่ยมทองคำ-ตลาดแม่สาย-คอยตุ้ง
- โครงการหลวงอ่างขาง-ถ่องเรือบ้านท่าตอน-หมู่บ้านกระเหรี่ยงรวมมิตร-คอยตุ้ง-คอยแม่สลอง
- วัดพระธาตุคอยสุเทพ-ฟาร์มกล้วยไม้-จี๋ซ้างถ่องแพ-ถ้ำเชียงดาว-สวนแม่ฟ้าหลวง-ถ่องเรือน้ำโขง-วัดป่าสัก-วัดเจดีย์หลวง
- จี๋ซ้างถ่องแพ-โครงการหลวงคอยอ่างขาง-คอยแม่สลอง-วัดพระธาตุคอยตุ้ง-สวนแม่ฟ้าหลวง
- วัดพระธาตุคอยสุเทพ-บ่อสร้าง-บ้านจางนัก-น้ำพุร้อนสันกำแพง-ขันโตก-คอยแม่สลอง-ภูชี้ฟ้า-คอยตุ้ง-แม่สาย-จ.เชียงราย
- จี๋ซ้างถ่องแพ-ฟาร์มกล้วยไม้-สวนแม่ฟ้าหลวง-สามเหลี่ยมทองคำ-แม่สาย-วัดพระธาตุคอยตุ้ง
- วัดพระธาตุคอยสุเทพ-สวนสัตว์เชียงใหม่-บ้านถวาย-อ.สันกำแพง-จ.เชียงราย-คอยตุ้ง-อ.เชียงแสน-สามเหลี่ยมทองคำ
- จี๋ซ้างถ่องแพ-โครงการหลวงคอยอ่างขาง-ถ้ำเชียงดาว-วัดพระธาตุคอยตุ้ง
- วัดพระธาตุคอยสุเทพ-บ้านถวาย-บ่อสร้าง-จี๋ซ้างถ่องแพ-ถ้ำเชียงดาว-คอยแม่สลอง-สามเหลี่ยมทองคำ
- คอยอ่างขาง-คอยแม่สลอง-จ.เชียงราย
- ปางช้างแม่ทะมาน-ฟาร์มกล้วยไม้-สามเหลี่ยมทองคำ-แม่สาย-คอยอินทนนท์-วัดพระธาตุจอมทอง
- วัดพระธาตุคอยสุเทพ-การแสดงช้าง-ฟาร์มกล้วยไม้/ผีเสื้อ-ถ้ำเชียงดาว-วัดท่าตอน-กระเหรี่ยงคอยาว-ถ่องเรื่อน้ำตก-แม่สาย-อ.เชียงแสน-สามเหลี่ยมทองคำ
- วัดพระธาตุคอยสุเทพ-จี๋ซ้าง ถ่องแพ-ฟาร์มกล้วยไม้-แม่แตง-ถ้ำเชียงดาว-โครงการหลวงคอยอ่างขาง-ท่าตอน-ถ่องแพแม่ น้ำตก-วัดพระธาตุคอยตุ้ง-สวนแม่ฟ้าหลวง
- วัดพระธาตุคอยสุเทพ-ช้างโซ่ว-ฟาร์มกล้วยไม้-ถ้ำเชียงดาว-โครงการหลวงคอยอ่างขาง-คอยแม่สลอง-สวนแม่ฟ้าหลวง-สามเหลี่ยมทองคำ-แม่สาย-เชียงแสน-วัดร่องขุน

#### จังหวัดเชียงราย-เชียงใหม่

- คอยตุ้ง-แม่สาย-สามเหลี่ยมทองคำ-เชียงแสน-นั่งเรือท่าตอน-เชียงดาว-เชียงใหม่-วัดพระธาตุคอยสุเทพ-บ้านถวาย-บ่อสร้าง
- คอยตุ้ง-ไร่แม่ฟ้าหลวง-ถ้ำพระ-วัดพระธาตุเจ้าจอม-ถ่องแพท่าตอน

- วัดร่องขุ่น-น้ำตกขุนกรณ์-ถ้ำป่าอาชาทอง-ไร่แม่ฟ้าหลวง-คอยอ่างขาง-ถ้ำเชียงดาว
- วัดพระธาตุคอกคอง-สวนแม่ฟ้าหลวง-จี๋ช้าง/ล่องแพ-ฟาร์มกล้วยไม้-ศูนย์หัตถกรรมบ้านถาว
- คอยแม่สลอง-อ.แม่จัน-คอยคอง-ล่องเรื่อน้ำกก-กะเหรี่ยงคอยยาว-แม่สาย-จี๋ช้างล่องแพ-ถ้ำเชียงดาว
- วัดพระธาตุคอกคอง-คอยแม่สลอง-ล่องเรื่อน้ำกก-บ้านกะเหรี่ยงรวมมิตร-นั่งช้าง-วัดพระธาตุคอกคอง-วัดสวนดอก-วัดพระสิงห์

#### จังหวัดเชียงใหม่-แม่ฮ่องสอน

- วัดพระธาตุคอกคอง-ฟาร์มกล้วยไม้-น้ำตกหมอกฟ้า-ถ้ำลอด-วัดพระธาตุคอกคอง-ล่องเรื่อน้ำปาย
- วัดพระธาตุคอกคอง-สันกำแพง-อุทยานแห่งชาติถ้ำปลา-ผาเสื่อ-วัดพระธาตุคอกคอง-ภูโคลนคันทรี่คลับ-โครงการพระราชดำริปางตอง 2 (ปางอุ๋ง)
- วัดพระธาตุคอกคอง-ถ้ำเชียงดาว-คอยอ่างขาง-โครงการหลวง-ล่องแพ อ.ปาย
- จี๋ช้างล่องแพ-อ.ปาย-จ.แม่ฮ่องสอน-กะเหรี่ยงคอยยาว
- วัดพระธาตุคอกคอง-จี๋ช้างล่องแพ-อุทยานแห่งชาติห้วยน้ำดัง-อ.ปาย-ถ้ำลอด-ถ้ำปลา-วัดพระธาตุคอกคอง-วัดจองคำ-วัดจองกลาง-กะเหรี่ยงคอยยาว-ออบหลวง

#### จังหวัดเชียงใหม่-ลำปาง

- คอยอินทนนท์-บ้านถาว-วัดพระธาตุคอกคอง-เวียงกุมกาม-วัดพระธาตุลำปางหลวง-ตลาดทุ่งเกวียน
- การแสดงช้าง-จี๋ช้างล่องแพ-คอยอินทนนท์-บ้านถาว-วัดพระธาตุลำปางหลวง-ตลาดทุ่งเกวียน
- คอยอินทนนท์-วัดพระธาตุคอกคอง-บ้านถาว-การแสดงช้าง-จี๋ช้าง-วัดพระธาตุหริภุญชัย-วัดพระธาตุลำปางหลวง-ตลาดทุ่งเกวียน

#### จังหวัดเชียงราย-พะเยา

- วัดพระธาตุคอกคอง-วัดป่าสัก-วัดเจดีย์หลวง-สามเหลี่ยมทองคำ-แม่สาย-อุทยานแห่งชาติภูซาง-วัดพระธาตุจอมทอง จ.พะเยา-ศูนย์อุตสาหกรรมอัญมณี
- นั่งเรื่อ-หมู่บ้านกะเหรี่ยงรวมมิตร-บ่อน้ำร้อนห้วย-หมากเหล็ก-คอยคอง-ตลาดแม่สาย-สามเหลี่ยมทองคำ-ภูชี้ฟ้า-น้ำตกภูซาง

### จังหวัดเชียงใหม่-ลำพูน

- ปางช้างแม่ริม-ฟาร์มกล้วยไม้-วัดพระธาตุดอยสุเทพ-เวียงกุมกาม-อุทยานแห่งชาติดอยขุนตาล-พิพิธภัณฑ์สถานแห่งชาติหริภุญไชย-วัดพระธาตุนครหริภุญชัยรวมหาวิหาร
- จี๋ช้าง ล่องแพ-ฟาร์มกล้วยไม้-น้ำพุร้อนสันกำแพง-ศูนย์หัตถกรรมทำร่มบ่อสร้าง-วัดพระธาตุดอยสุเทพ-วัดพระธาตุนครหริภุญชัย

### จังหวัดน่าน-แพร่

- วัดภูมินทร์-วัดพระธาตุแช่แห้ง-แพะเมืองผี-วัดพระธาตุช่อแฮ-พระธาตุสุโทนมงคลคีรี-น้ำตกแม่แก่งหลวง-อุทยานแห่งชาติเวียงโกศัย-ศูนย์เขรามิค-วัดพระธาตุลำปางหลวง-วัดศรีชุม-อุทยานแห่งชาติน้ำตกแจ้ซ้อน

### จังหวัดแพร่-น่าน

- อุทยานแห่งชาติเวียงโกศัย-วัดพระธาตุช่อแฮ-วัดพระธาตุแช่แห้ง-คอยเสมอดาว-วัดหนองบัว-อุทยานแห่งชาติดอยภูคา

### จังหวัดลำปาง-สุโขทัย

- วัดพระธาตุลำปางหลวง-ศูนย์อนุรักษ์ช้างลำปาง-อุทยานประวัติศาสตร์ศรีสัชนาลัย-สุโขทัย

### จังหวัดลำปาง-เชียงใหม่

- ศูนย์อนุรักษ์ช้างลำปาง-คอยอินทนนท์-บ้านถวาย-ถ้ำเชียงดาว-โครงการหลวงดอยอ่างขาง

### จังหวัดเชียงใหม่-ลำพูน-ลำปาง

- วัดพระธาตุดอยสุเทพ-วัดพระธาตุนครหริภุญชัย-ศูนย์อนุรักษ์ช้างไทย-รดม้าลำปาง-วัดพระธาตุลำปางหลวง-อุทยานแห่งชาติแจ้ซ้อน
- คอยอินทนนท์-น้ำตกแม่สา-สวนพฤกษศาสตร์สมเด็จพระนางเจ้าสิริกิติ์-วัดพระสิงห์-วัดพระธาตุนครหริภุญชัย-ศูนย์อนุรักษ์ช้างไทย
- วัดพระธาตุดอยสุเทพ-จี๋ช้าง ล่องแพ-วัดพระธาตุนครหริภุญชัย-ทุ่งช้าง-ภูม่าน้ำ-วัดพระธาตุลำปางหลวง-รดม้าลำปาง-ถ้ำผาตรึง

### จังหวัดลำปาง-ลำพูน-เชียงใหม่

- ศูนย์อนุรักษ์ช้างไทย-อุทยานแห่งชาติแจ้ซ้อน-วัดพระธาตุนครหริภุญชัย-วัดพระธาตุดอยสุเทพ-จี๋ช้างล่องแพ-นั่งเกวียน-ถ้ำเชียงดาว

- ศูนย์อนุรักษ์ช้างไทย-วัดพระธาตุลำปางหลวง-วัดพระธาตุหริภุญชัย-คอยอินทนนท์-วัดพระธาตุคอยสุเทพ-บ้านถวาย

#### จังหวัดเชียงใหม่-ลำปาง-สุโขทัย

- อุทยานแห่งชาติคอยอินทนนท์-วัดพระธาตุศรีจอมทอง-โครงการหลวงบ้านแม่กลางหลวง-น้ำตก-ศูนย์หัตถกรรมบ้านถวาย-ศูนย์อนุรักษ์ช้างไทย-วัดพระธาตุลำปางหลวง-เขื่อนกิ่วลม-อุทยานประวัติศาสตร์สุโขทัย

#### จังหวัดเชียงราย-พะเยา-เชียงใหม่

- โครงการหลวงคอยตุ้ง-ล่องเรือ น้ำกก-บ้านกะเหรี่ยงรวมมิตร-นั่งช้าง-วัดร่องขุน-วัดศรีโคมคำ-กว๊านพะเยา-วัดพระธาตุคอยสุเทพ-อุทยานแห่งชาติคอยอินทนนท์

#### จังหวัดเชียงราย-พะเยา-ลำปาง

- คอยแม่สลอง-แม่สาย-สามเหลี่ยมทองคำ-เชียงใหม่-วัดอนาลโย-กว๊านพะเยา-คอยบุษราคัม-วัดพระธาตุลำปางหลวง-บ้านแสนรัก-ศูนย์อนุรักษ์ช้างไทย

#### จังหวัดลำปาง-เชียงใหม่-เชียงราย

- ศูนย์อนุรักษ์ช้างไทย-วัดพระธาตุลำปางหลวง-วัดพระธาตุคอยสุเทพ-วัดพระสิงห์-บ้านถวาย-ช้างล่องแพแม่แตง-ล่องเรือแม่น้ำกก

#### จังหวัดน่าน-พะเยา-เชียงราย

- เสาดินนาน้อย-คอยเสมอดาว-กว๊านพะเยา-วัดพระเจ้าตนหลวง-วัดพระธาตุคอยตุ้ง-ชายแดนเชียงราย

#### จังหวัดเชียงใหม่-แพร่-น่าน

- วัดพระธาตุคอยสุเทพ-วัดพระธาตุช่อแฮ-อุทยานแห่งชาติศรีน่าน-วัดพระธาตุแช่แห้ง-บ่อเกลือภูเขา

#### จังหวัดเชียงใหม่-ลำปาง-ลำพูน

- วัดพระธาตุคอยสุเทพ-ช้างศึกงาน-ขันโตก-คอยอินทนนท์-บ้านถวาย-จ.ลำปาง-จ.ลำพูน

### จังหวัดเชียงใหม่-ลำปาง-น่าน

- คอยอินทนนท์-น้ำตกแม่กลาง-อุทยานแห่งชาติแจ้ซ้อน-อุทยานแห่งชาติศรีน่าน

### จังหวัดลำปาง-ลำพูน-เชียงใหม่-เชียงราย

- วัดพระธาตุลำปางหลวง-ศูนย์อนุรักษ์ช้างไทย-วัดพระธาตุหริภุญชัย-สวนพฤกษศาสตร์-โครงการหลวงคอดอยอ่างขาง-วัดร่องขุน-สวนแม่ฟ้าหลวง

### จังหวัดสุโขทัย-ลำปาง-ลำพูน-เชียงใหม่

- สุโขทัย-ศรีสัชนาลัย-วัดพระธาตุลำปางหลวง-วัดจามเทวี-วัดพระแก้วคอนเต้า-เวียงกุมกาม-ป้าช้างล่องแพ-วัดพระธาตุคอดอยสุเทพ

### จังหวัดเชียงใหม่-ลำพูน-ลำปาง-แพร่-น่าน

- วัดพระธาตุคอดอยสุเทพ-วัดพระธาตุหริภุญชัย-ศูนย์อนุรักษ์ช้างไทย-วัดพระธาตุลำปางหลวง-วัดพระธาตุช่อแฮ-วัดพระธาตุแช่แห้ง
- อุทยานแห่งชาติคอยอินทนนท์ -วัดพระธาตุคอดอยสุเทพ-วัดพระธาตุหริภุญชัย-วัดพระธาตุลำปางหลวง-วัดพระธาตุช่อแฮ-พะเยาเมืองผี-วัดภูมินทร์

## ประวัติผู้เขียน

ชื่อ - สกุล	นางสาวเบญญาดา ถัตรีไชยาฤกษ์
วัน เดือน ปีเกิด	28 ตุลาคม 2526
ประวัติการศึกษา	สำเร็จการศึกษาชั้นมัธยมศึกษาตอนปลาย โรงเรียนมงฟอร์ต วิทยาลัย ปีการศึกษา 2543 สำเร็จการศึกษาปริญญาวิทยาศาสตรบัณฑิต (เศรษฐศาสตร์เกษตร) มหาวิทยาลัยเชียงใหม่ ปีการศึกษา 2547

ลิขสิทธิ์มหาวิทยาลัยเชียงใหม่  
Copyright© by Chiang Mai University  
All rights reserved