



ภาคผนวก ข.
รูปภาพชิ้นงานในการทดลอง



รูปที่ ข.1 เตรียมชิ้นงานก่อนการเชื่อม



รูปที่ ข.2 ทำการเชื่อมชิ้นงาน



รูปที่ ข.3 ชิ้นงานที่เชื่อมเสร็จแล้ว



รูปที่ ข.4 ใช้เครื่อง wire cut ตัดทำชิ้นทดสอบ



รูปที่ ข.5 กัดแนวเชื่อมออกทั้งสองด้าน




รูปที่ ข.6 ชิ้นงานที่กัดเสร็จแล้วเตรียมทดสอบ



รูปที่ ข.7 ชิ้นงานที่ทดสอบแรงดึงมีค่าสูงสุด-ต่ำสุด



รูปที่ ข.8 ขัดดู โครงสร้างจุลภาค



รูปที่ ข.9 หาปริมาณส่วนผสมทางเคมี