

ระบบสารสนเทศงานสิทธิประโยชน์ สำหรับศูนย์เศรษฐกิจการลงทุนภาคเหนือ
โปรแกรม ช่างงาน หน้าต่าง วิธีใช้ จบการทำงาน

ระบบข้อมูลช่างฝีมือต่างชาติ

ชื่อบริษัท: บริษัท แอนบิเตอร์ส (ประเทศไทย) จำกัด
 เลขที่หนังสือบริษัท: 234/123
 เลขที่หนังสือ: อก.3545
 ผู้อนุมัติ: คุณศศิธร ชมทาน
 ต้องการ: 11. อนุมัติคืออายุ

วันที่: 18 พฤษภาคม 2546
 วันที่: 18 พฤษภาคม 2546

อนุมัติช่างฝีมือต่างชาติเข้ามาในประเทศไทย

เลขที่สงเสริม: 1223(1)/2545
 ชื่อ - สกุล: Mr.Sap Jan
 สัญชาติ: American
 เลขที่ Visa: 1232343
 ตำแหน่ง: programmer
 ระยะเวลาการอยู่: 18 พฤษภาคม 2546

อายุ: 12
 จากประเทศ: United State of America
 เลขที่ Passport: Y43564
 อัตรา (คน): 2
 วันที่: 3 กุมภาพันธ์ 2547

แบบธรรมดา แบบเร่งด่วน ใช้สิทธิเดิม
 แบบชั่วคราว แทนบุคคลเดิม

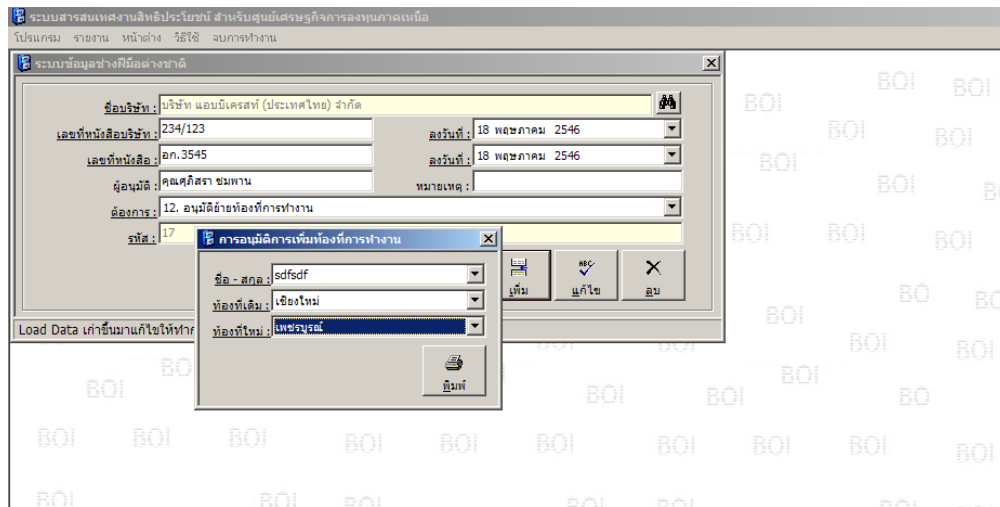
พิมพ์ เพิ่ม ลบ

รูปที่ ข38. บันทึกข้อมูลอนุมัติต่ออายุช่างฝีมือต่างชาติ

เมื่อกรอกข้อมูลทั้งหมดเรียบร้อยแล้วจึงพิมพ์หนังสืออนุมัติต่ออายุช่างฝีมือต่างชาติ เพื่อส่งไปยังบริษัท และจัดเก็บสำเนาไว้ที่ศูนย์เศรษฐกิจการลงทุนภาคเหนือ

2.1.3.12 อนุมัติให้ย้ายท้องที่ทำงาน

เมื่อทำการบันทึกข้อมูลเลขที่หนังสือแล้วโปรแกรมจะขึ้นหน้าจอให้บันทึกข้อมูลรายละเอียดการขออนุมัติให้ย้ายท้องที่ทำงาน โดยทำการเลือกชื่อ-สกุล ของช่างฝีมือต่างชาติที่ต้องการย้ายท้องที่ทำงาน จาก List Box โปรแกรมจะแสดงชื่อท้องที่เดิม แล้วทำการพิมพ์ชื่อท้องที่ใหม่เข้าไปตามลำดับดังรูปที่ ข39.

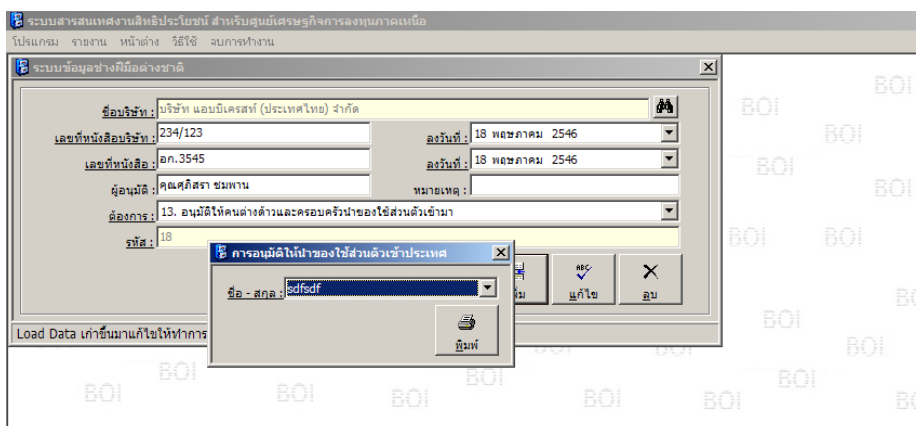


รูปที่ ข39. บันทึกข้อมูลการอนุมัติย้ายห้องที่การทำงาน

เมื่อกรอกข้อมูลทั้งหมดเรียบร้อยแล้วจึงพิมพ์หนังสืออนุมัติย้ายห้องที่การทำงาน เพื่อส่งไปยังบริษัท และจัดเก็บสำเนาไว้ที่ศูนย์เศรษฐกิจการลงทุนภาคเหนือ

2.1.3.13 อนุมัติให้นำของใช้ส่วนตัวเข้ามาในประเทศ

เมื่อทำการบันทึกข้อมูลเลขที่หนังสือแล้วโปรแกรมจะขึ้นหน้าจอให้บันทึกข้อมูลรายละเอียดการขออนุมัติให้นำของใช้ส่วนตัว โดยทำการเลือกชื่อ-สกุล ของช่างฝีมือต่างชาติที่ต้องการนำของใช้ส่วนตัวเข้ามาตามลำดับดังรูปที่ ข40.



รูปที่ ข40. บันทึกข้อมูลอนุมัติให้นำของใช้ส่วนตัวเข้ามาในประเทศ

เมื่อกรอกข้อมูลทั้งหมดเรียบร้อยแล้วจึงพิมพ์หนังสืออนุมัติให้นำของใช้ส่วนตัวเข้ามาในประเทศ เพื่อส่งไปยังบริษัท และจัดเก็บสำเนาไว้ที่ศูนย์เศรษฐกิจการลงทุนภาคเหนือ

2.1.3.14 แจกพื้นที่จากตำแหน่ง

เมื่อทำการบันทึกข้อมูลเลขที่หนังสือแล้วโปรแกรมจะขึ้นหน้าจอให้บันทึกข้อมูลรายละเอียดการแจกพื้นที่จากตำแหน่ง โดยทำการเลือกชื่อ-สกุล ของช่างฝีมือต่างชาติที่พำนักตำแหน่ง จาก List Box โปรแกรมจะให้เลือกว่าวันที่สิ้นสุดจากตำแหน่งและวันที่แจกพื้นที่ตำแหน่ง ตามลำดับดังรูปที่ ข41.

รูปที่ ข41. บันทึกข้อมูลแจกพื้นที่ตำแหน่งช่างฝีมือต่างชาติ

เมื่อกรอกข้อมูลทั้งหมดเรียบร้อยแล้วจึงพิมพ์หนังสือแจ้งพื้นที่ตำแหน่งช่างฝีมือต่างชาติ เพื่อส่งไปยังบริษัท และจัดเก็บสำเนาไว้ที่ศูนย์เศรษฐกิจการลงทุนภาคเหนือ

2.1.3.15 อนุมัติให้ช่างฝีมือต่างชาติทำงานชั่วคราวเป็นการเร่งด่วน

เมื่อทำการบันทึกข้อมูลเลขที่หนังสือแล้ว โปรแกรมจะขึ้นหน้าจอให้บันทึกข้อมูลรายละเอียดการขออนุมัติช่างฝีมือต่างชาติเข้ามาปฏิบัติงานเป็นการเร่งด่วนตามลำดับ โดยเลือกตรงแบบเร่งด่วน หมายถึง การอนุมัติให้เข้ามาเป็นการเร่งด่วน ที่ได้ทำการบันทึกนั้นจะแสดงที่ Data Grid ดังรูปที่ ข42.

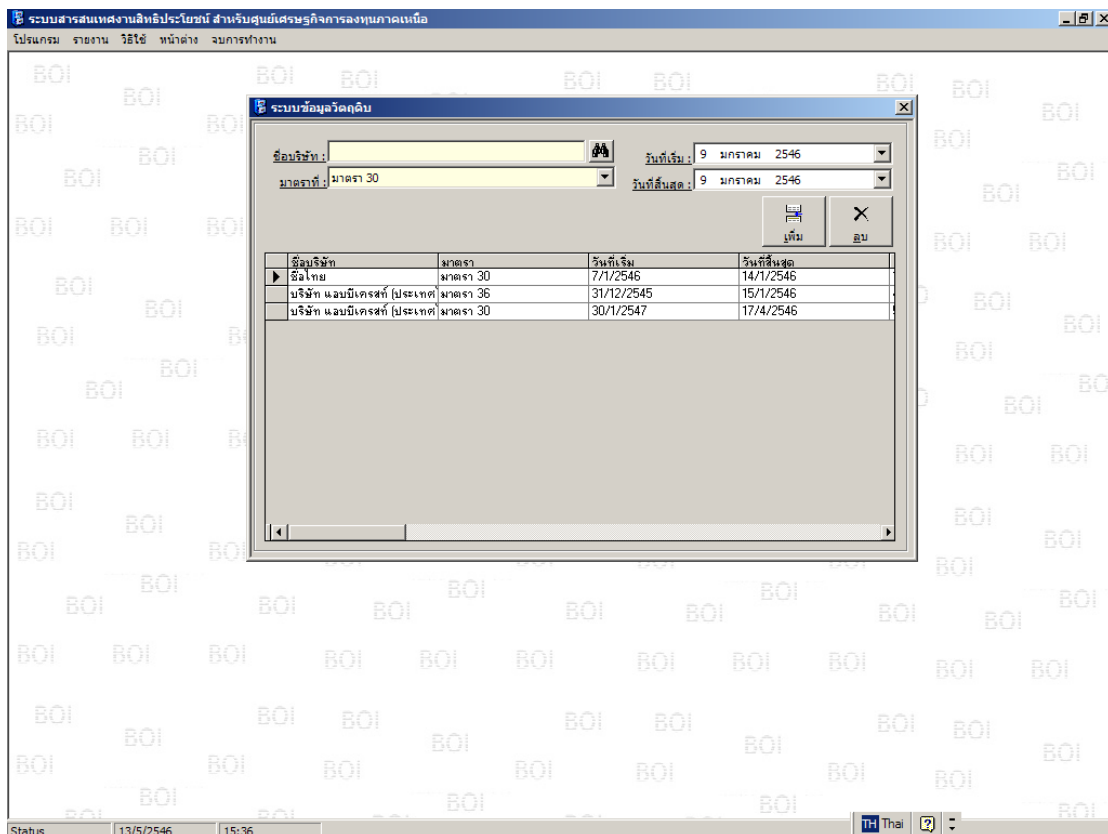
ชื่อ	อายุ	ตำแหน่ง	สัญชาติ	Visa	P
Ann Tio	29	5	American	234000Y44	U

รูปที่ ข42. บันทึกข้อมูลอนุมัติช่างฝีมือต่างชาติทำงานชั่วคราวเป็นการเร่งด่วน

เมื่อกรอกข้อมูลทั้งหมดเรียบร้อยแล้วจึงพิมพ์หนังสืออนุมัติช่างฝีมือต่างชาติมาปฏิบัติงานเป็นการเร่งด่วนเพื่อส่งไปยังบริษัท และจัดเก็บสำเนาไว้ที่ศูนย์เศรษฐกิจการลงทุนภาคเหนือ

2.1.4 ระบบข้อมูลวัตถุดิบ เป็นการจัดเก็บข้อมูลการขอใช้สิทธิประโยชน์วัตถุดิบตามมาตรา 30 และ มาตรา 36 ของบริษัทผู้ได้รับการส่งเสริมการลงทุน เพื่อใช้ประกอบการพิจารณาการนำเข้าวัตถุดิบ ว่าถึงวันที่สิ้นสุดการนำเข้าหรือไม่

เมื่อทำการบันทึกข้อมูลการใช้สิทธิตามมาตรา 30 หรือ มาตรา 36 แล้ว จะมีการที่ได้ทำการบันทึกนั้นจะแสดง ที่ Data Grid



รูปที่ ข43. บันทึกข้อมูลวัตถุดิบตามมาตรา 30 หรือมาตรา 36