


ภาคผนวก ค.

คู่มือการใช้งานระบบการจัดการเรียนรู้ออนไลน์ด้วยแหล่งทรัพยากรการเรียนรู้แบบเปิด โดยใช้วิธีการ
เรียนรู้แบบโครงงานเป็นฐาน ในหลักสูตรการสร้างสื่อดิจิทัลคอนเทนต์

การสมัครสมาชิก

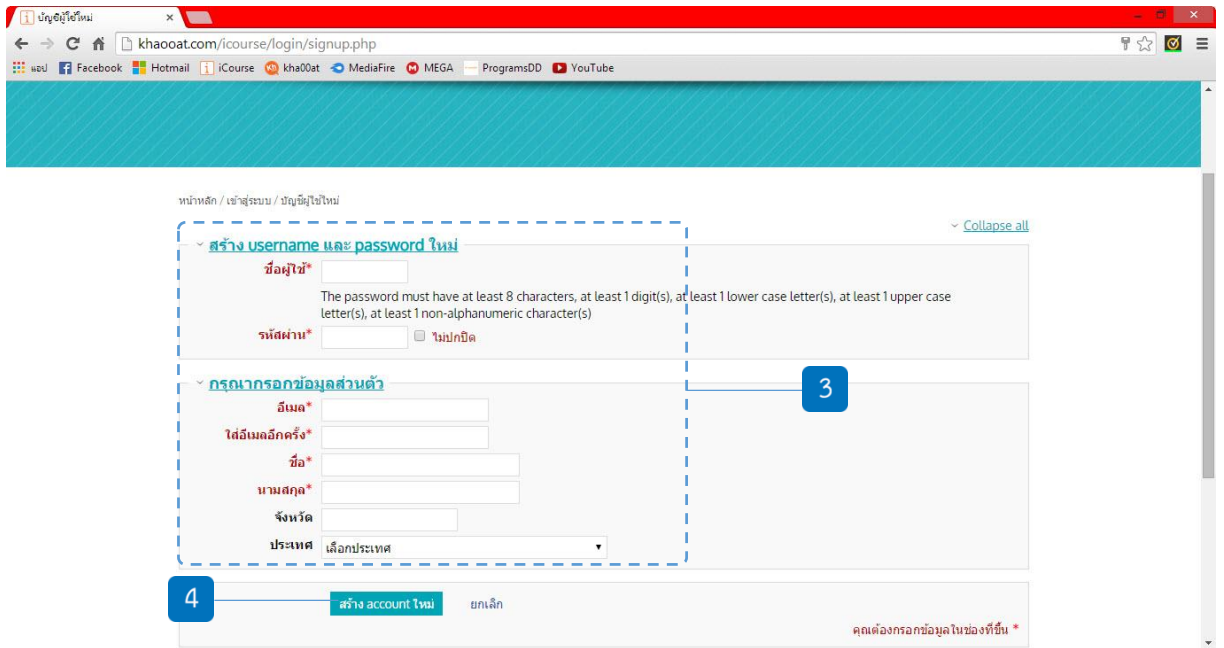
ก่อนที่ผู้เข้าอบรมจะทำการเข้าอบรมตามคอร์สที่กำหนดไว้ได้นั้น ผู้เข้าอบรมต้องทำการสมัครสมาชิก และลงทะเบียนเข้าสู่คอร์สอบรมออนไลน์ โดยมีขั้นตอนดังนี้

1. เข้าไปที่ <http://khaoaat.com/icourse/>
2. คลิก Register

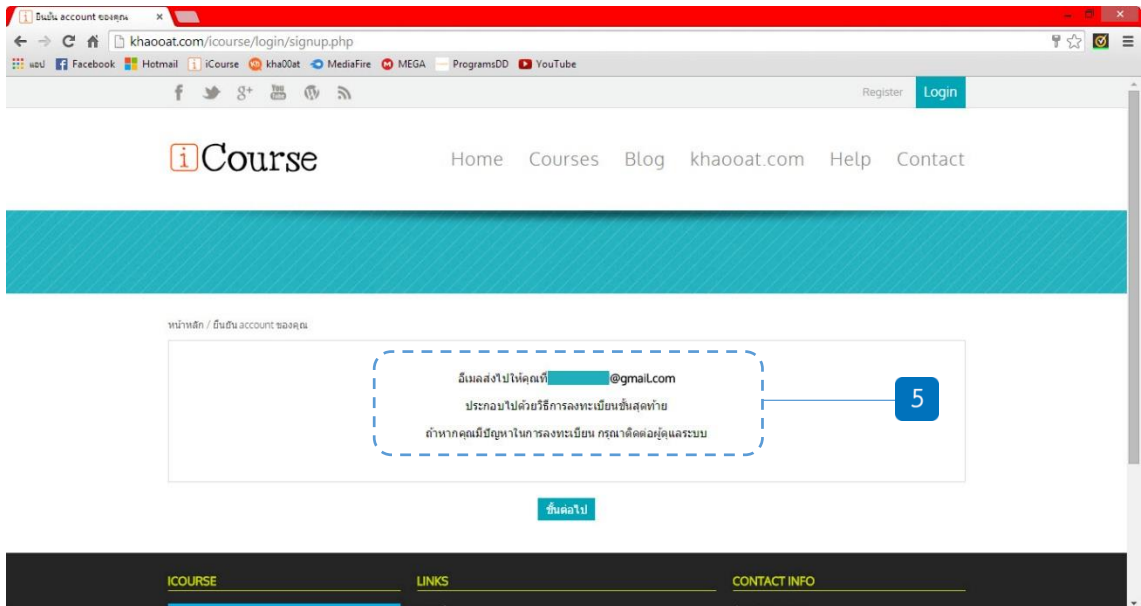


3. พิมพ์รายละเอียดของผู้เรียนลงไปในช่วงว่าง
 - ชื่อผู้ใช้ เป็นชื่อที่ต้องใช้ในการเข้าสู่ระบบ ให้ใส่เป็นภาษาอังกฤษตัวพิมพ์เล็กหรือตัวเลข
 - รหัสผ่าน ให้ระบุอย่างน้อย 8 ตัวอักษร ประกอบด้วยภาษาอังกฤษตัวพิมพ์เล็ก ตัวพิมพ์ใหญ่ ตัวเลข และอักขระพิเศษ
 - อีเมล ให้ระบุอีเมลที่ผู้เรียนใช้จริง เนื่องจากอาจมีการส่งข้อมูลผ่านอีเมล
 - ชื่อ นามสกุล จังหวัด ให้ระบุเป็นภาษาไทย
 - ประเทศ ให้ระบุเป็น Thailand

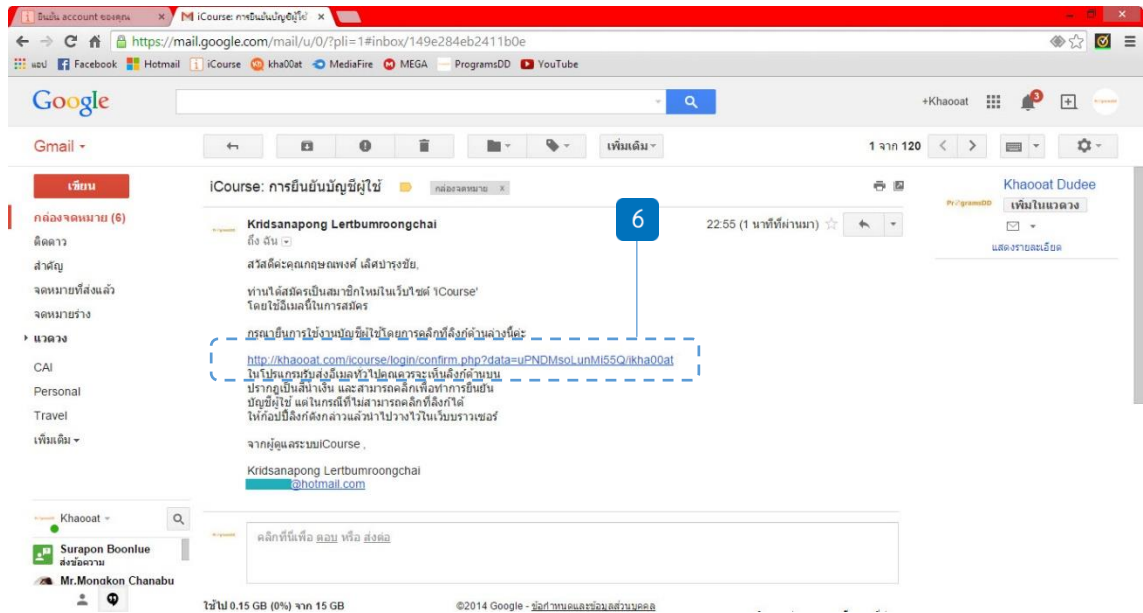
4. คลิกสร้าง account ใหม่



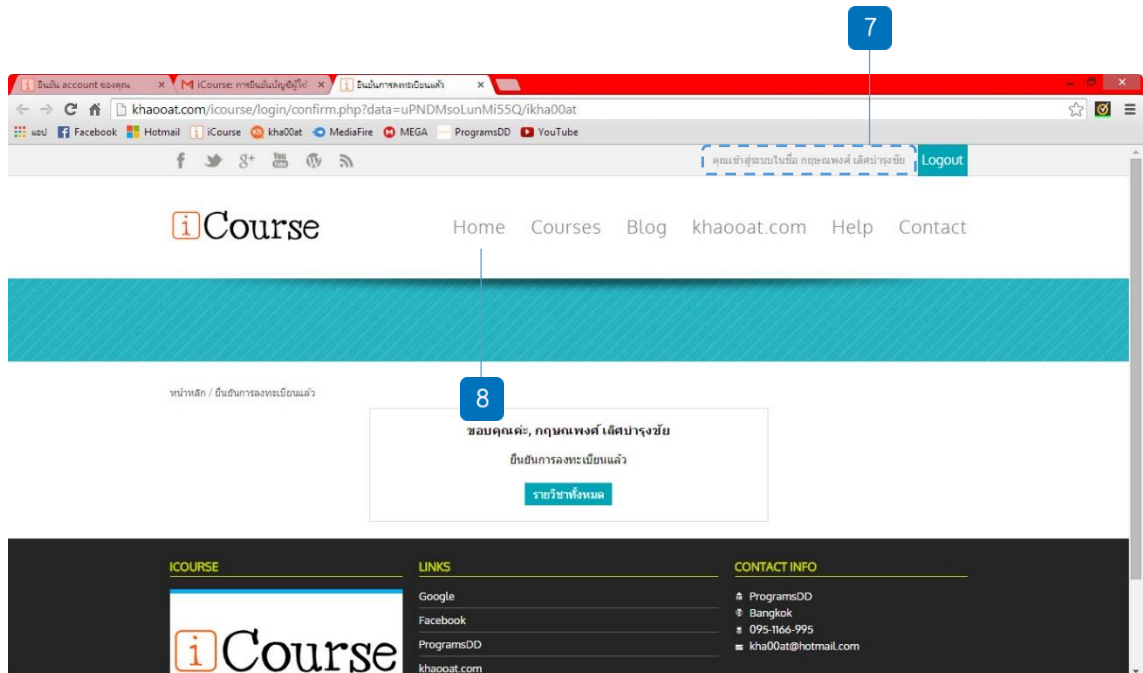
5. จะปรากฏหน้ายืนยัน account ของคุณ




6. ให้ผู้เรียนไปตรวจสอบอีเมลจาก icourse แล้วคลิกที่ลิงค์ที่ปรากฏในอีเมล หรือคัดลอกลิงค์ในอีเมลไปวางในช่องแอดเดรสในเบราว์เซอร์



7. หลังจากเข้าสู่ลิงค์ดังกล่าว จะพบว่าผู้เรียนเข้าสู่ระบบแล้ว
8. คลิกที่เมนูหน้าแรกเพื่อกลับสู่หน้าแรกของเว็บไซต์




9. คลิกออกจากระบบ หากต้องการออกจากระบบ



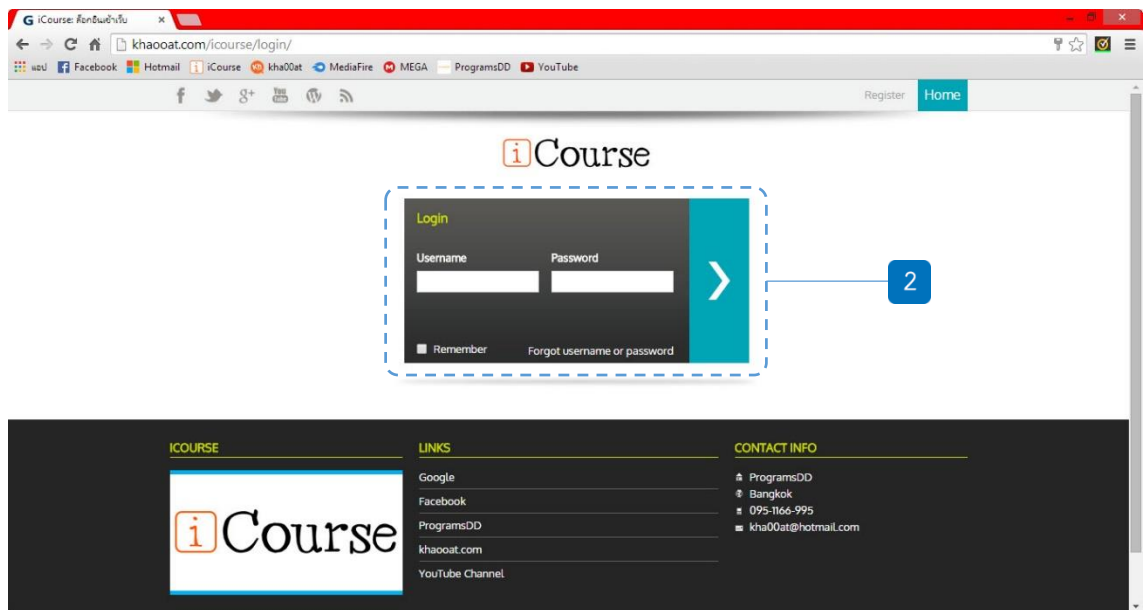
การเข้าสู่ระบบและแก้ไขข้อมูลส่วนตัว

หากผู้เข้าอบรมทำการสมัครสมาชิกเรียบร้อยแล้ว ครั้งต่อไปสามารถเข้าสู่ระบบตามรายละเอียดที่สมัครไว้ โดยมีขั้นตอนดังนี้


1. คลิก Login



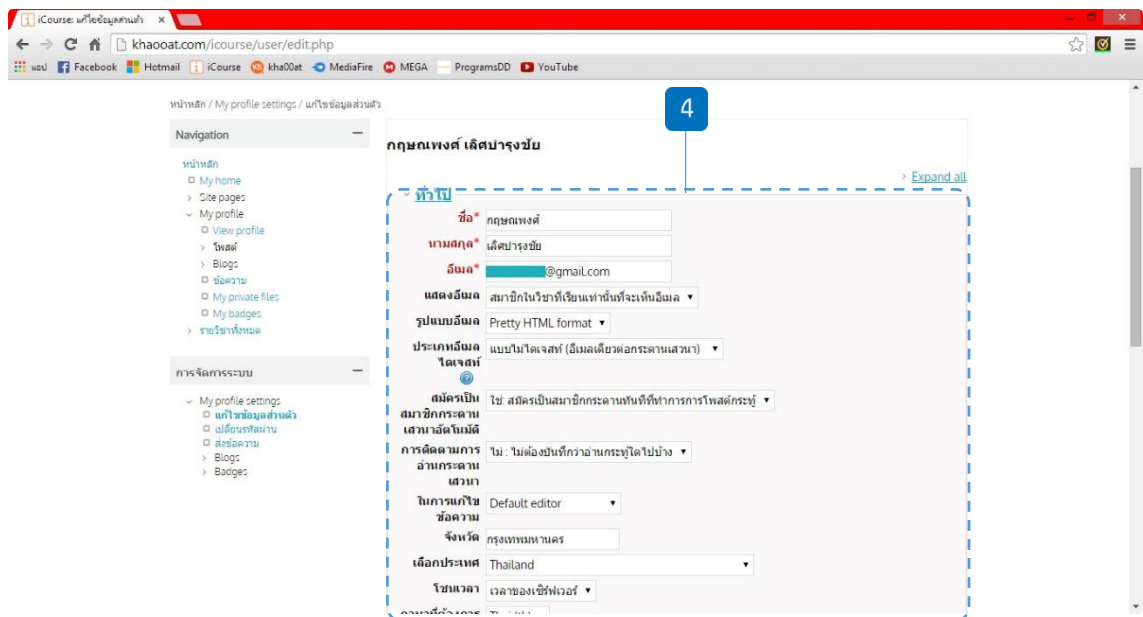
2. ใส่ชื่อผู้ใช้งานและรหัสผ่าน แล้วคลิกเข้าสู่ระบบ



3. จะปรากฏว่าลงชื่อเข้าสู่ระบบแล้ว คลิกที่เมนู Help ▶ แก้ไขข้อมูลส่วนตัว

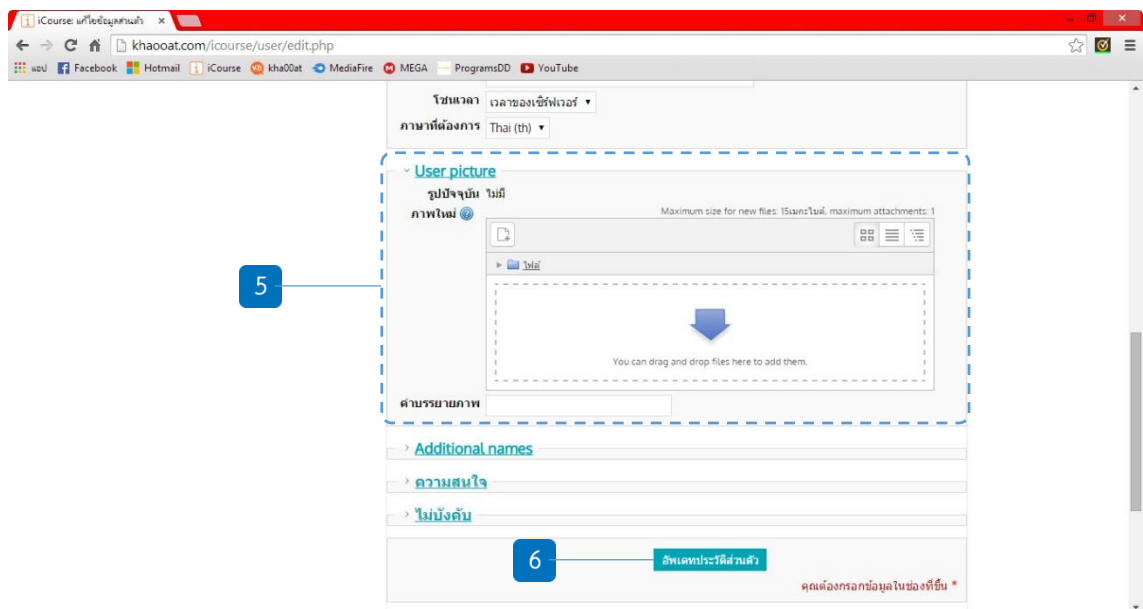


4. แก้ไขข้อมูลส่วนตัวในช่องต่างๆ

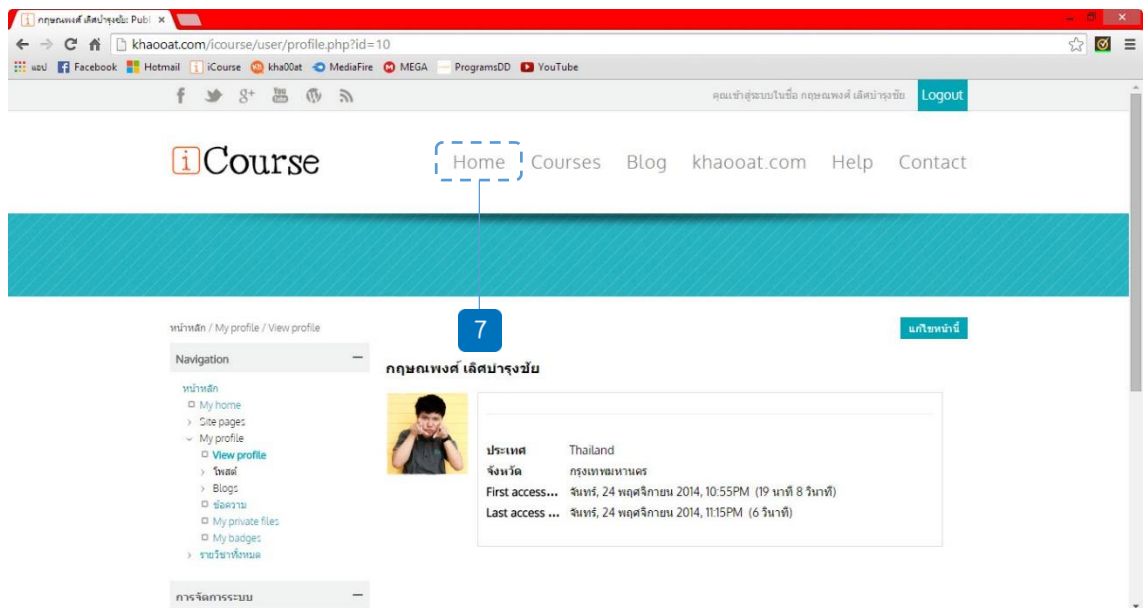


5. ไปที่คำสั่ง User picture เพิ่มภาพประจำตัวโดยการเลือกรูปภาพสี่เหลี่ยมจัตุรัส

6. คลิกอัปเดตประวัติส่วนตัว

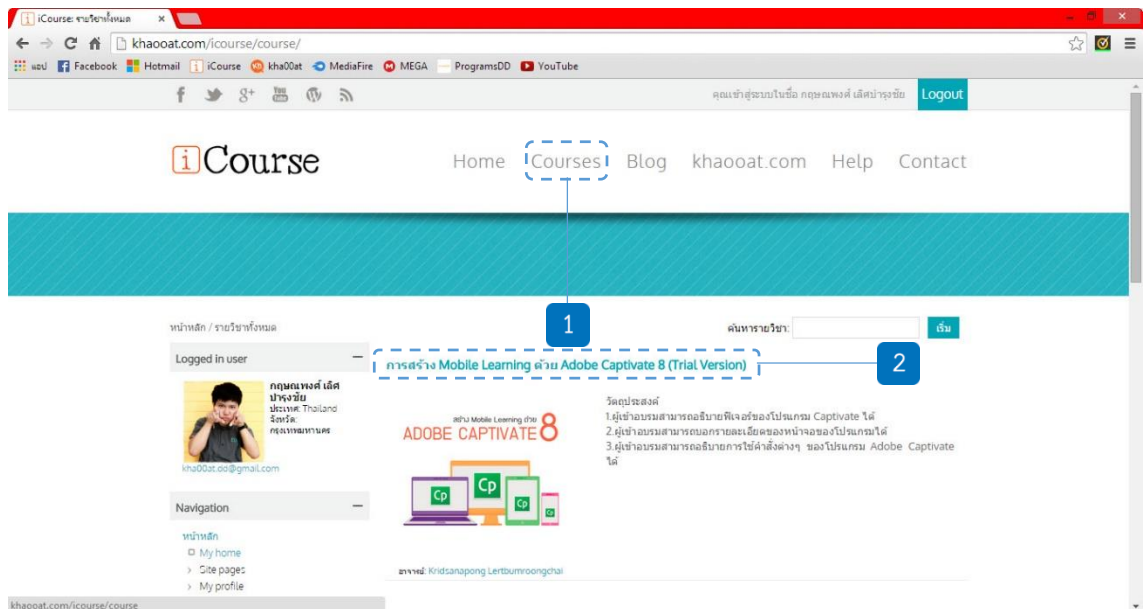


7. จะปรากฏข้อมูลที่แก้ไขและรูปภาพประจำตัว ให้คลิกหน้าแรกเพื่อกลับสู่หน้าแรก

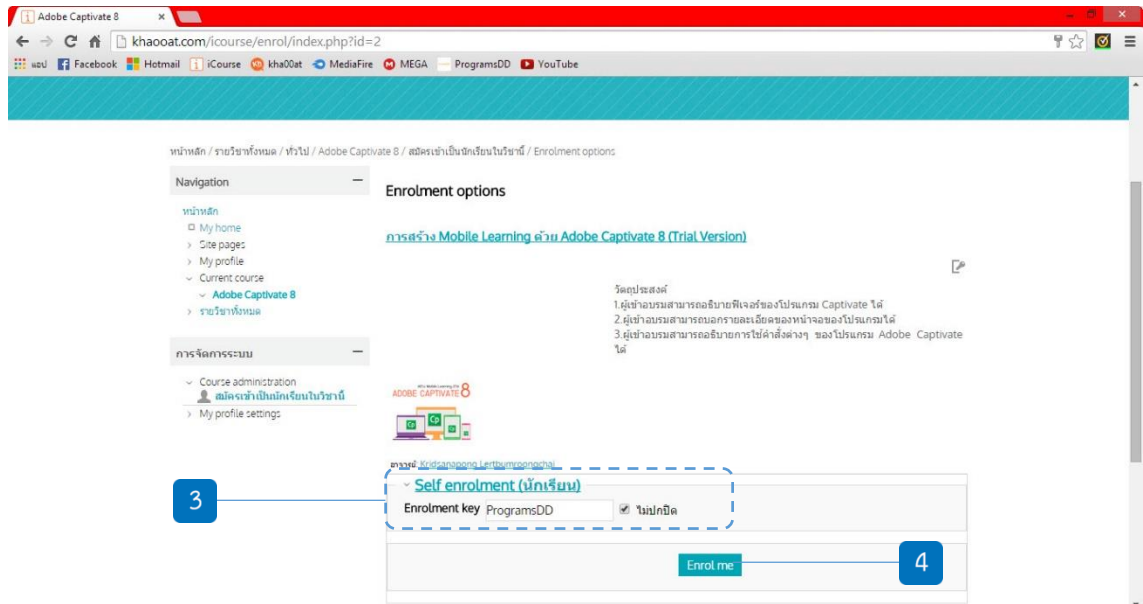


การเข้าเรียนในหลักสูตรการสร้าง Mobile Learning ด้วย Adobe Captivate 8 (Trial Version)

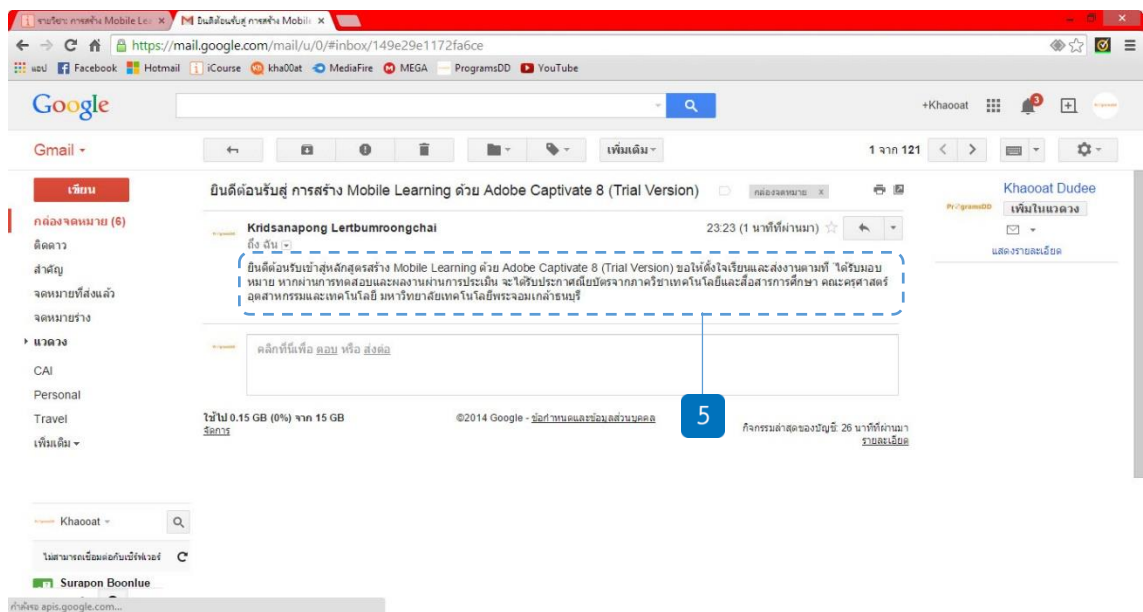
1. เมื่อเข้าสู่หน้าแรกของเว็บไซต์ ให้คลิกเมนู Courses
2. คลิกที่การสร้าง Mobile Learning ด้วย Adobe Captivate 8 (Trial Version)



3. กรอกรหัสเข้าอบรมในช่อง Enrolment key
4. คลิก Enrol me



5. หากตรวจสอบอีเมล จะพบข้อความยินดีต้อนรับจากระบบ



6. จะเข้าสู่คอร์สอบรมการสร้าง Mobile Learning ด้วย Adobe Captivate 8 (Trial Version) ให้ปฏิบัติตาม 5 ขั้นตอนในการเข้ารับการอบรมดังนี้
 - 6.1 ทำแบบทดสอบก่อนเรียน
 - 6.2 ศึกษาเนื้อหาในคอร์ส
 - 6.3 ทำแบบทดสอบหลังเรียน
 - 6.4 ส่งงานโปรเจก 1 ชิ้น (ทั้งไฟล์ Captivate และไฟล์ที่ Publish)
 - 6.5 ทำแบบประเมินความพึงพอใจ

Logged in user: คุณนายพริ้ง ณีดี บำรุงชัย (kha00at.00@gmail.com)

Navigation: หน้าหลัก, My home, Site pages, My profile, Current course, Adobe Captivate 8 (ติดตั้งโปรแกรม, การเปิดโปรแกรม, ตั้งค่าโปรเจก, จัดรูปแบบ, เนื้อหา, สื่อ, การเปิดโปรแกรม, การประเมินผล, การส่งงาน)

5 ขั้นตอนในการเข้ารับการอบรม

- 1 ทำแบบทดสอบก่อนเรียน
- 2 ศึกษาเนื้อหาในคอร์ส
- 3 ทำแบบทดสอบหลังเรียน
- 4 ส่งงานโปรเจก 1 ชิ้น (ทั้งไฟล์ Captivate และไฟล์ที่ Publish)
- 5 ทำแบบประเมินความพึงพอใจ

เมื่อทำครบ 5 ขั้นตอนได้ประกาศนียบัตร จากวิทยาลัยโกลด์และสื่อสารการตลาดฯ คณะกรรมการฯ อุดสาหกรรมและเทคโนโลยี มหาวิทยาลัยเทคโนโลยีพระจอมเกล้าธนบุรี

7. คลิกดาวน์โหลดโปรแกรมและไฟล์ประกอบการอบรม
8. ทำแบบทดสอบก่อนเรียน
9. ศึกษาเนื้อหาจากคอร์สอบรมออนไลน์

ดาวน์โหลดโปรแกรมและไฟล์ประกอบการอบรม

เมื่อทำครบ 5 ขั้นตอนได้ประกาศนียบัตร จากวิทยาลัยโกลด์และสื่อสารการตลาดฯ คณะกรรมการฯ อุดสาหกรรมและเทคโนโลยี มหาวิทยาลัยเทคโนโลยีพระจอมเกล้าธนบุรี

กระดานถาม-ตอบ

สหพันธ์ระหว่างเพื่อนร่วมคอร์ส

ดาวน์โหลดโปรแกรมและไฟล์ประกอบการอบรม

แบบทดสอบก่อนเรียน

Introduction

ติดตั้งโปรแกรม Adobe Captivate 8

การเปิดโปรแกรมและส่วนประกอบของโปรแกรม

10. ทำแบบทดสอบหลังเรียน

11. ส่งงานโปรเจกและประเมินความพึงพอใจ

The screenshot shows a web browser window with the URL khaooat.com/icourse/course/view.php?id=2. The page content includes:

- การสร้างแบบทดสอบสุ่ม Random Question
- รวบรวมชิ้นงานต่างๆ ให้เป็นชิ้นงานเดียว
- แหล่งข้อมูลเพิ่มเติม
- แบบทดสอบหลังเรียน (Score: 10)
- ส่งงานโปรเจกและประเมินความพึงพอใจ (Score: 11)

The footer section contains the following information:

- ICOURSE** logo
- LINKS**: Google, Facebook, ProgramsDD, khaooat.com, YouTube Channel
- CONTACT INFO**: ProgramsDD, Bangkok, 095-1166-995, khaooat@hotmail.com

เมื่อทำครบ 5 ข้อจะได้ประกาศนียบัตร ภาควิชาเทคโนโลยีและสื่อสารการศึกษา คณะครุศาสตร์
อุตสาหกรรมและเทคโนโลยี มหาวิทยาลัยเทคโนโลยีพระจอมเกล้าธนบุรี