

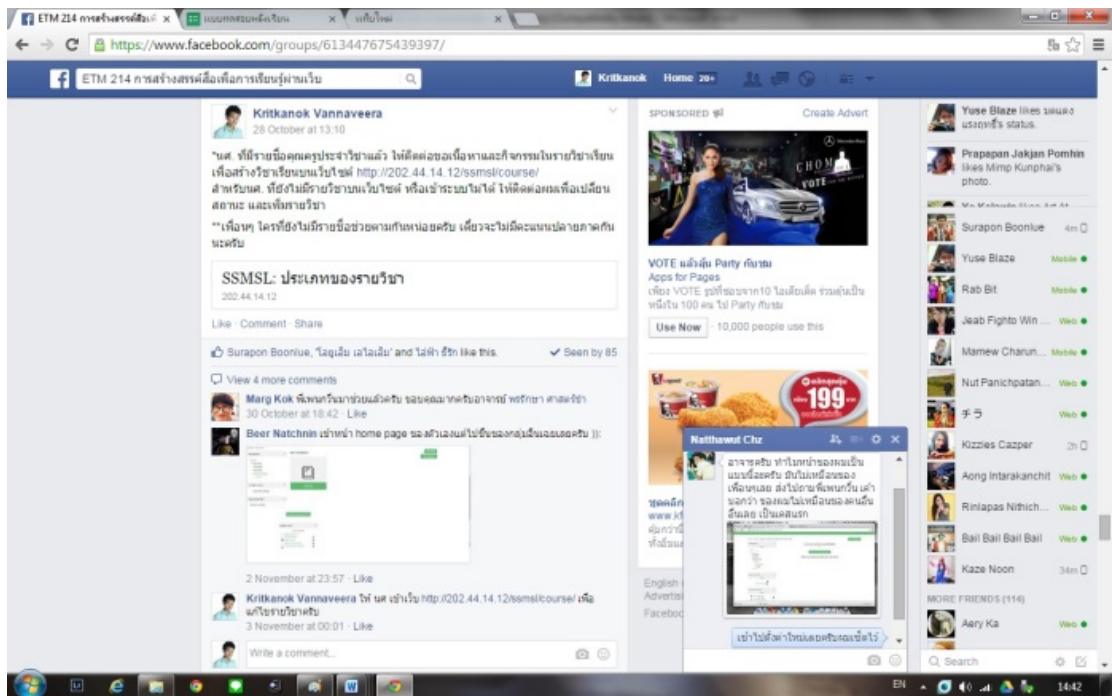
ภาคผนวก ข.
รายละเอียดข้อมูลเกี่ยวกับบทเรียน

รายละเอียดข้อมูลเกี่ยวกับชุมชนนักปฏิบัติการบนเครือข่ายสังคมเพื่อการเรียนรู้การผลิตสื่อการเรียนการสอนออนไลน์ของโรงเรียนสุรศักดิ์มนตรี

ตัวอย่างหน้าจอชุมชนนักปฏิบัติการบนเครือข่ายสังคมเพื่อการเรียนรู้การผลิตสื่อการเรียนการสอนออนไลน์



รูปที่ ข.1 แสดงหน้าจอหลักของ <https://www.facebook.com/groups/613447675439397/>



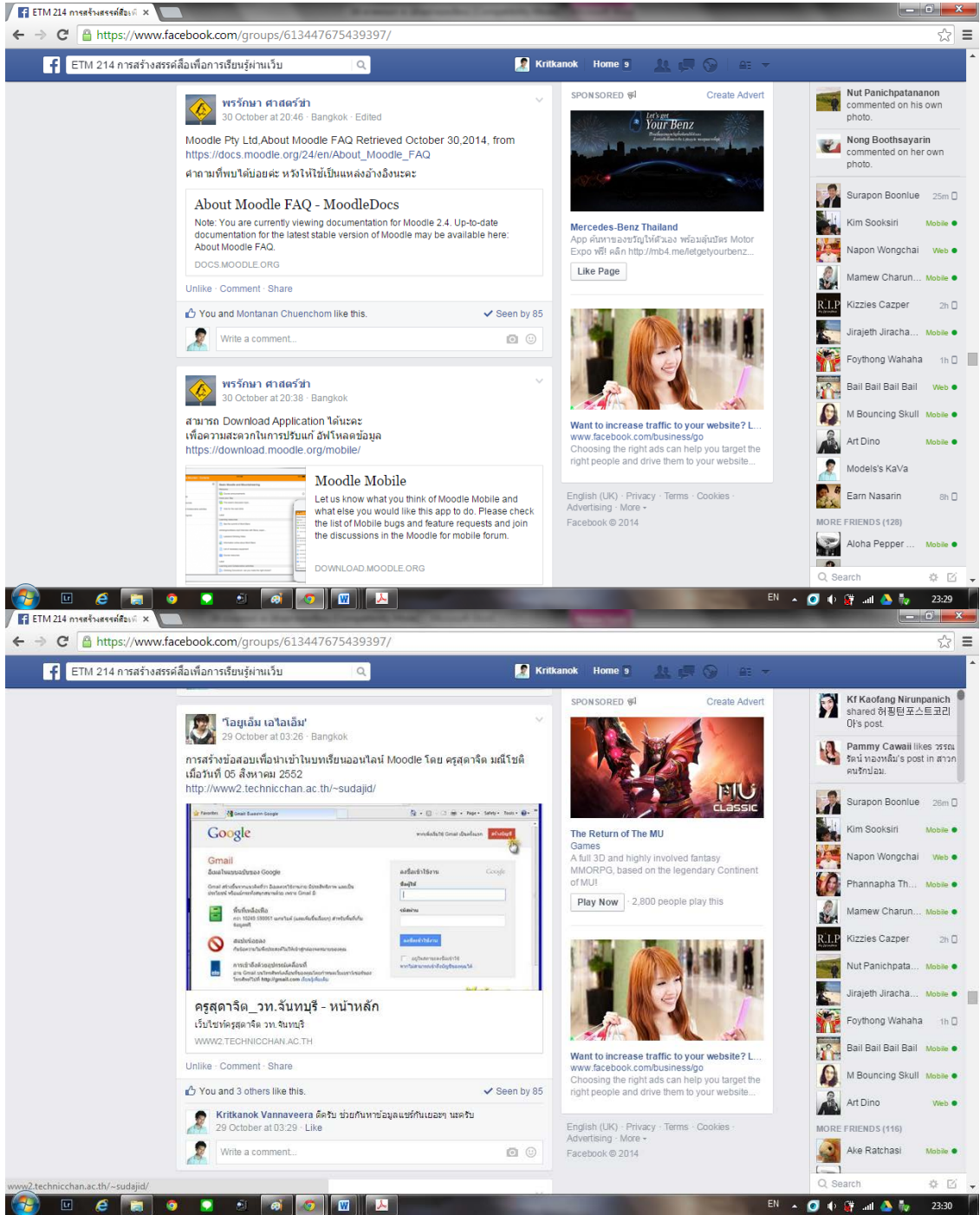
รูปที่ ข.2 แสดงหน้ามอบหมายงานบนเครือข่ายสังคมเพื่อการเรียนรู้



รูปที่ ข.3 แสดงหน้าเนื้อหาบนเครือข่ายสังคมเพื่อการเรียนรู้



รูปที่ ข.4 การสนทนาระหว่างผู้สอนกับนักปฏิบัติกรบนเครือข่ายสังคม

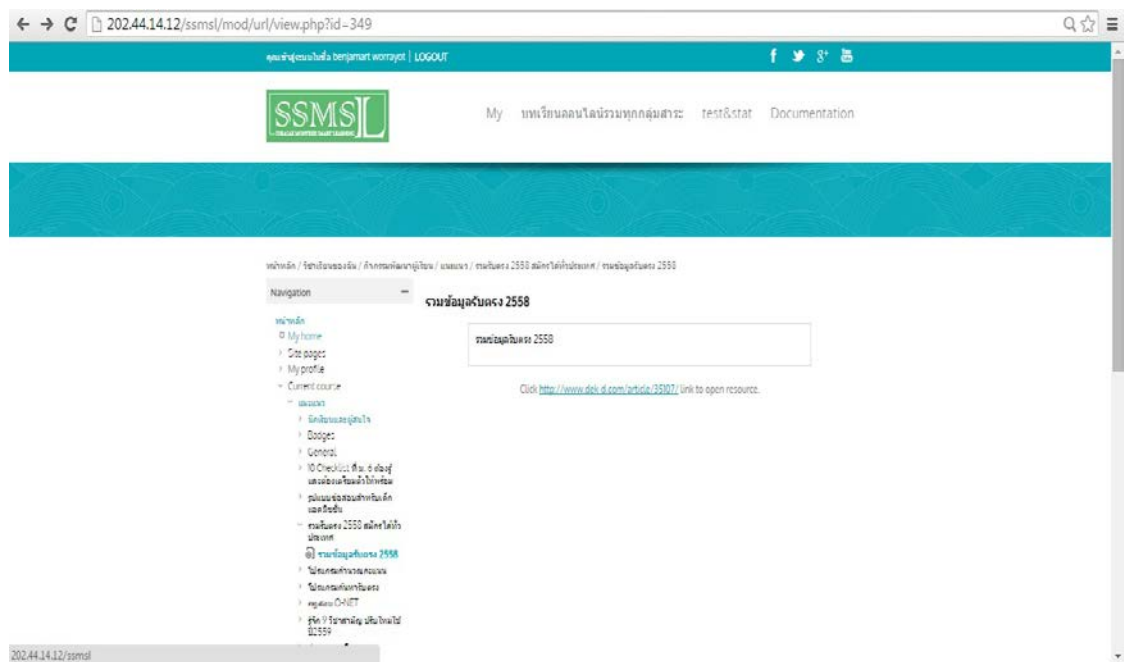


รูปที่ ข.5 แสดงหน้าการแลกเปลี่ยนข้อมูลและเนื้อหาการเรียนรูระหว่างนักปฏิบัติการบนเครือข่ายสังคมเพื่อการเรียนรู้

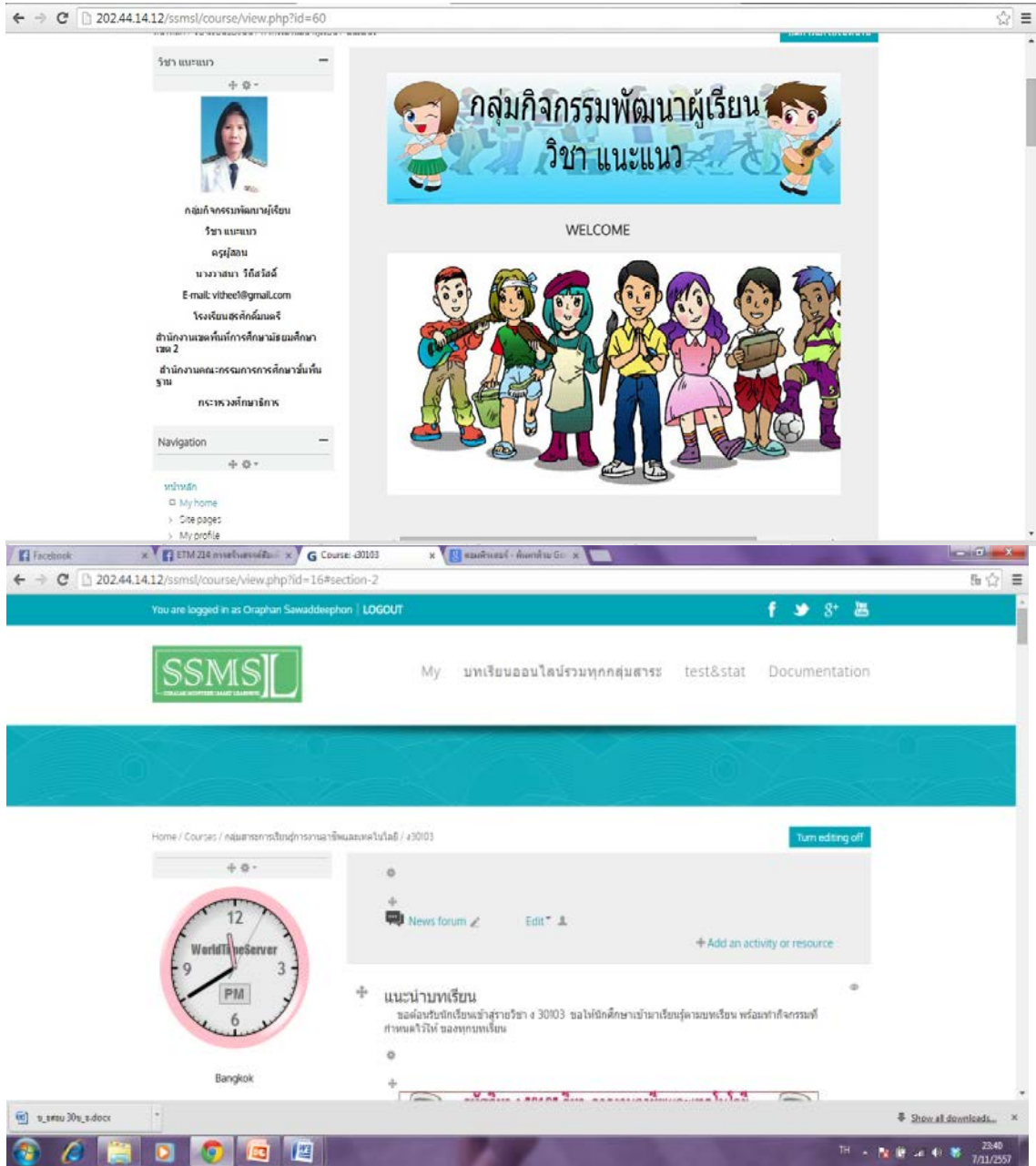
ตัวอย่างหน้าจอผลงานการผลิตสื่อการเรียนการสอนออนไลน์ของโรงเรียนสุรศักดิ์มนตรี โดยชุมชนนักปฏิบัติการ



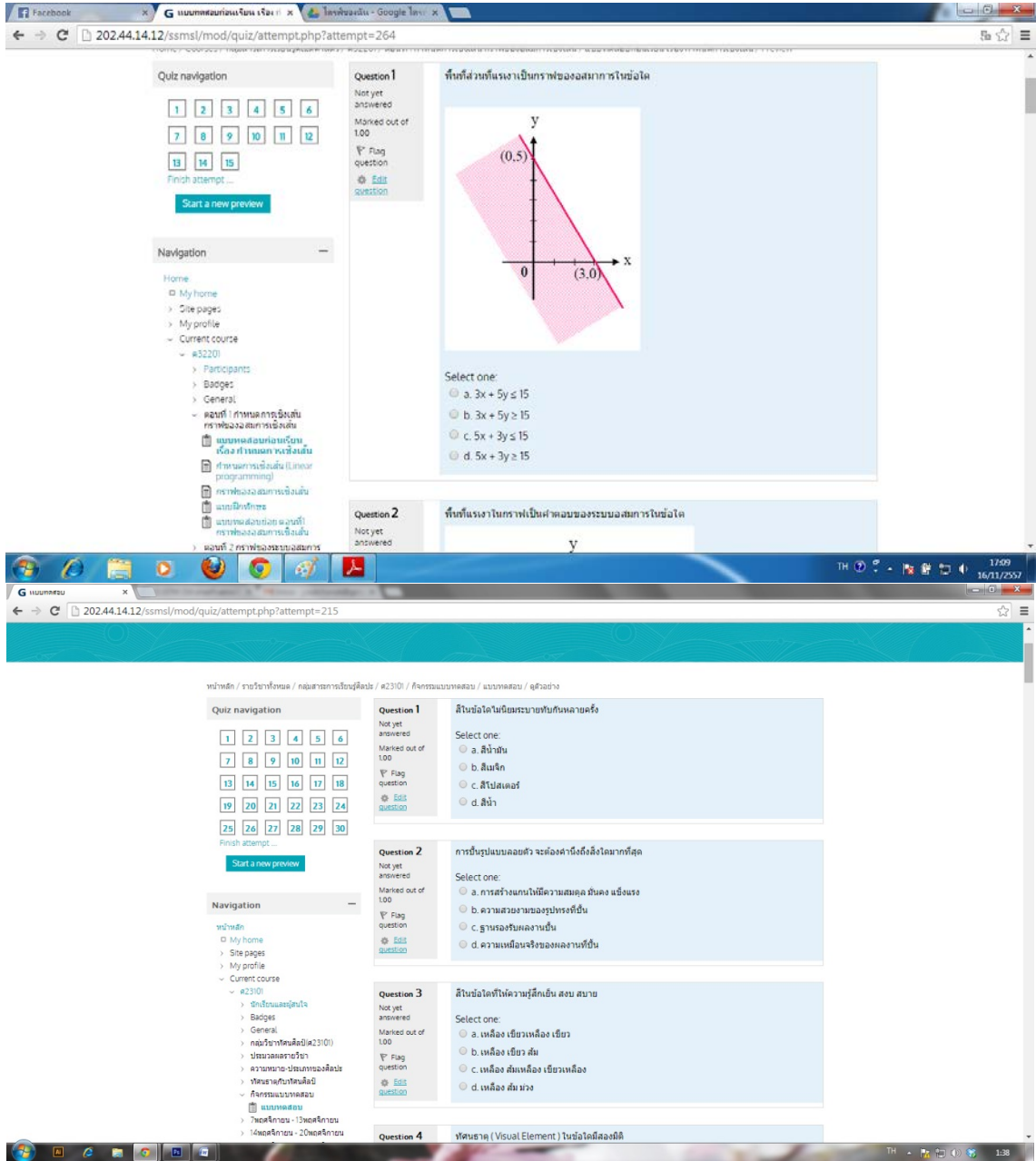
รูปที่ ข.6 แสดงหน้าจอหลักของ http://202.44.14.12/ssmsl/



รูปที่ ข.7 แสดงหน้าจอรายวิชาของคณาจารย์โรงเรียนสุรศักดิ์มนตรี

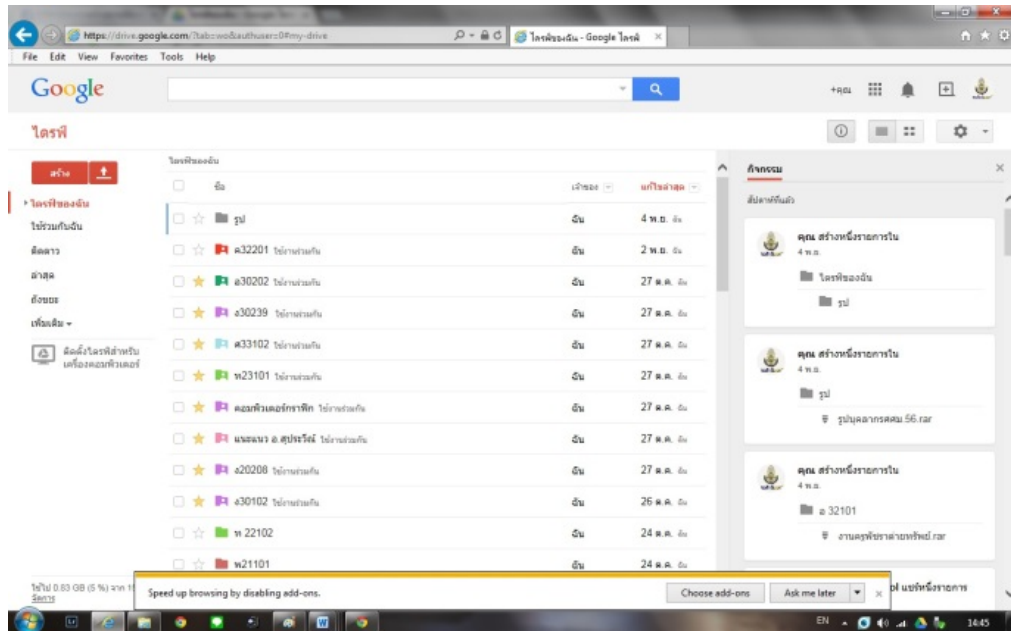


รูปที่ ข.8 แสดงหน้าจอผลงานการผลิตสื่อการเรียนการสอนออนไลน์ของโรงเรียนสุรศักดิ์มนตรี โดย
ชุมชนนักปฏิบัติ

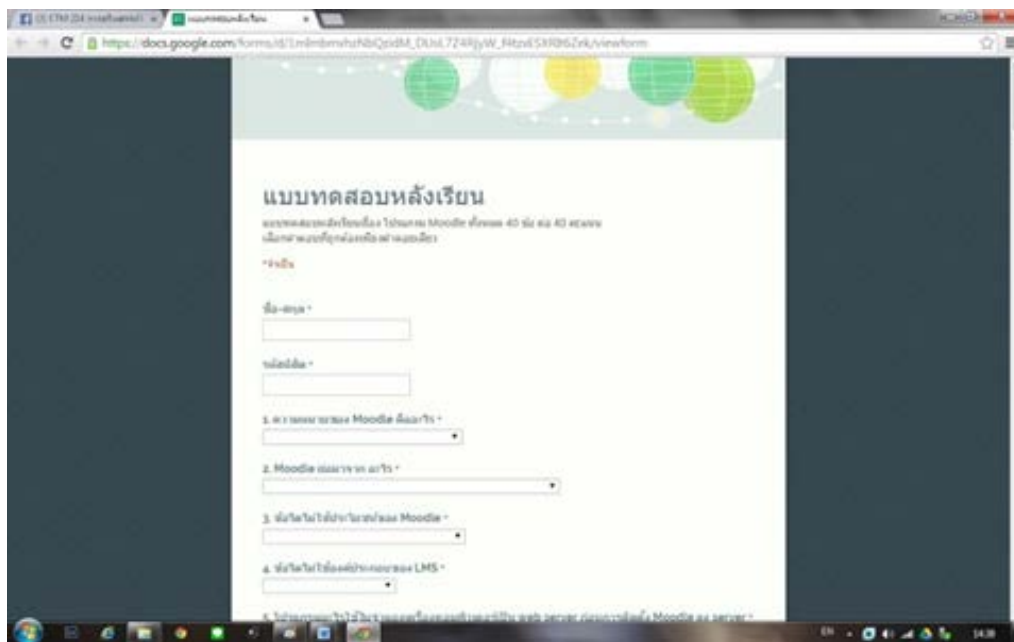


รูปที่ ข.9 แสดงหน้าจอผลงานการผลิตแบบทดสอบออนไลน์ของโรงเรียนสุรศักดิ์มนตรี โดยชุมชนนักปฏิบัติการ

ตัวอย่างหน้าจอ GOOGLE DOC. บนเครือข่ายสังคมเพื่อการเรียนรู้การผลิตสื่อการเรียนการสอนออนไลน์ของ โรงเรียนสุรศักดิ์มนตรี



รูปที่ ข.10 แสดงหน้าจอโดรฟ์ข้อมูลหลักบนเครือข่ายสังคมเพื่อการเรียนรู้การผลิตสื่อการเรียนการสอนออนไลน์ของ โรงเรียนสุรศักดิ์มนตรี



รูปที่ ข.11 แสดงหน้าจอการใช้งาน GOOGLE DOC. ร่วมกับเครือข่ายสังคมเพื่อการเรียนรู้การผลิตสื่อการเรียนการสอนออนไลน์ของ โรงเรียนสุรศักดิ์มนตรี