

บทที่ 4

ผลการวิเคราะห์ข้อมูล

การวิเคราะห์และนำเสนอผลงานวิจัยเรื่อง “ความสามารถในการทำกำไรและสภาพคล่องของธุรกิจโรงสีข้าวในประเทศไทย” ผู้วิจัยจะนำเสนอในรูปแบบตารางและภาพประกอบคำบรรยาย โดยแบ่งการนำเสนอออกเป็น 3 ส่วน มีรายละเอียดดังนี้

ส่วนที่ 1 การวิเคราะห์ความสามารถในการทำกำไรของธุรกิจโรงสีข้าวขนาดกลางและขนาดเล็กในประเทศไทย ตั้งแต่ปี พ.ศ.2548 ถึงปี พ.ศ.2552 โดยใช้ 7 อัตราส่วน ได้แก่ อัตรากำไรขั้นต้น อัตรากำไรจากการดำเนินงาน อัตรากำไรสุทธิ อัตราผลตอบแทนจากสินทรัพย์ อัตราผลตอบแทนจากสินทรัพย์ถาวร อัตราผลตอบแทนจากส่วนของผู้ถือหุ้น และอัตรากำไรก่อนหักภาษีต่อสินทรัพย์รวม ทั้งนี้ผู้วิจัยจะนำเสนอข้อมูลโดยใช้สถิติขั้นพื้นฐาน ได้แก่ ค่าร้อยละ (Percentage) ค่าเฉลี่ย (Mean) ค่าสูงสุด (Maximum) ค่าต่ำสุด (Minimum) และวัดการกระจายของข้อมูลโดยวิเคราะห์ส่วนเบี่ยงเบนมาตรฐาน (Standard Deviation) รวมทั้งวิเคราะห์แนวโน้มการเปลี่ยนแปลงของอัตราส่วนที่ใช้วัดความสามารถในการทำกำไรว่าเปลี่ยนแปลงเป็นอย่างไร โดยกำหนดให้ปีฐาน คือ ปี พ.ศ.2548

ส่วนที่ 2 การวิเคราะห์สภาพคล่องของธุรกิจโรงสีข้าวขนาดกลางและขนาดเล็กในประเทศไทย ตั้งแต่ปี พ.ศ.2548 ถึงปี พ.ศ.2552 โดยใช้ 2 อัตราส่วน ได้แก่ อัตราส่วนสภาพคล่อง และอัตราส่วนเงินทุนหมุนเวียน ทั้งนี้ผู้วิจัยจะนำเสนอข้อมูลโดยใช้สถิติขั้นพื้นฐาน ได้แก่ ค่าร้อยละ (Percentage) ค่าเฉลี่ย (Mean) ค่าสูงสุด (Maximum) ค่าต่ำสุด (Minimum) และวัดการกระจายของข้อมูลโดยวิเคราะห์ส่วนเบี่ยงเบนมาตรฐาน (Standard Deviation) รวมทั้งวิเคราะห์แนวโน้มการเปลี่ยนแปลงของอัตราส่วนที่ใช้วัดสภาพคล่องว่าเปลี่ยนแปลงเป็นอย่างไร โดยกำหนดให้ปีฐาน คือ ปี พ.ศ.2548

ส่วนที่ 3 การทดสอบสมมติฐานการวิจัยที่กำหนดไว้โดยใช้วิธีการทางสถิติ เพื่อวิเคราะห์ความสัมพันธ์ระหว่างคุณลักษณะของโรงสีข้าว ได้แก่ ขนาดธุรกิจ อายุการดำเนินงาน และโครงสร้างทางการเงิน เปรียบเทียบกับความสามารถในการทำกำไรและเปรียบเทียบกับสภาพคล่องของธุรกิจโรงสีข้าวขนาดกลางและขนาดเล็กในประเทศไทย โดยใช้การวิเคราะห์สหสัมพันธ์ (Correlation Analysis) รวมทั้งวิเคราะห์เปรียบเทียบความสามารถในการทำกำไรและสภาพคล่องของธุรกิจโรงสีข้าวแตกต่างกันตามขนาดของกิจการ โดยใช้การวิเคราะห์ t-test (Independent-Sample t-test) ที่ระดับนัยสำคัญ .05

ส่วนที่ 1 การวิเคราะห์ความสามารถในการทำกำไรของธุรกิจโรงสีข้าว

1. การวิเคราะห์ความสามารถในการทำกำไรของธุรกิจโรงสีข้าวขนาดกลางและขนาดเล็กลงในประเทศไทย โดยวิเคราะห์จำแนกตามประเภทกิจการและขนาดกิจการ เป็นดังนี้

1.1 การวิเคราะห์อัตรากำไรขั้นต้น

1) ผลการวิเคราะห์อัตรากำไรขั้นต้นของธุรกิจโรงสีข้าวประเภทบริษัทขนาดกลาง ในระหว่างปี พ.ศ.2548-2552 ปรากฏผลดังตารางที่4.1

ตารางที่ 4.1 อัตรากำไรขั้นต้นของธุรกิจโรงสีข้าวประเภทบริษัทขนาดกลาง ในระหว่างปี พ.ศ.2548-2552

ที่	รายชื่อบริษัทขนาดกลาง	ปี พ.ศ.2548		ปี พ.ศ.2549		ปี พ.ศ.2550		ปี พ.ศ.2551		ปี พ.ศ.2552		แนวโน้ม การเปลี่ยนแปลง
		(%)	อันดับ	(%)	อันดับ	(%)	อันดับ	(%)	อันดับ	(%)	อันดับ	
1	บริษัท โรงสีข้าวสหภาพ โรธมิลล์ จำกัด	ไม่มีงบการเงิน		n/a		11.77	1	10.40	2	17.83	1	
2	บริษัท โรงสีข้าวหอมมะลิทุ่งกุลลา จำกัด	12.33	1	10.39	1	ไม่มีงบการเงิน		21.61	1	ติดลบ 195.55	4	ผันผวน
3	บริษัท โรงสีเจริญพาณิชย์กำแพงแสน จำกัด	3.86	3	6.62	3	6.14	2	4.55	4	5.07	3	เพิ่มขึ้น
4	บริษัท โรงสีข้าวร้อยเอ็ดชัยมงคล จำกัด	7.00	2	6.67	2	5.16	3	6.16	3	5.46	2	ลดลง

หมายเหตุ

1. ปีฐาน คือ ปี พ.ศ.2548
2. n/a ย่อมาจาก Not available คือ ไม่มีข้อมูล
3. อัตรากำไรขั้นต้น(%) วัดจาก (รายได้จากการดำเนินงาน - ต้นทุนขาย) x 100

รายได้จากการดำเนินงาน

จากตารางที่ 4.1 แสดงให้เห็นถึง อัตรากำไรขั้นต้นของธุรกิจโรงสีข้าวประเภทบริษัทขนาดกลาง เพื่อวัดประสิทธิภาพในการดำเนินงานที่ก่อให้เกิดรายได้และวัดความสามารถในการทำกำไรขั้นต้น ในระหว่างปี พ.ศ.2548-2552 พบว่า

ปี พ.ศ.2548 บริษัท โรงสีข้าวหอมมะลิทุ่งกุลารักษ์ จำกัด มีอัตรากำไรขั้นต้นสูงสุด(12.33%) รองลงมา คือ บริษัท โรงสีข้าวร้อยเอ็ดชัยมงคล จำกัด(7.00%) และบริษัท โรงสีเจริญพาณิชย์ กำแพงแสน จำกัด (3.86%) ตามลำดับ

ปี พ.ศ.2549 บริษัท โรงสีข้าวหอมมะลิทุ่งกุลารักษ์ จำกัด มีอัตรากำไรขั้นต้นสูงสุด(10.39%) รองลงมา คือ บริษัท โรงสีข้าวร้อยเอ็ดชัยมงคล จำกัด(6.67%) และบริษัท โรงสีเจริญพาณิชย์ กำแพงแสน จำกัด(6.62%) ตามลำดับ

ปี พ.ศ.2550 บริษัท โรงสีข้าวสภาพไร่ชัยมงคล จำกัด มีอัตรากำไรขั้นต้นสูงสุด(11.77%) รองลงมา คือ บริษัท โรงสีเจริญพาณิชย์กำแพงแสน จำกัด(6.14%) และบริษัท โรงสีข้าวร้อยเอ็ดชัยมงคล จำกัด(5.16%) ตามลำดับ

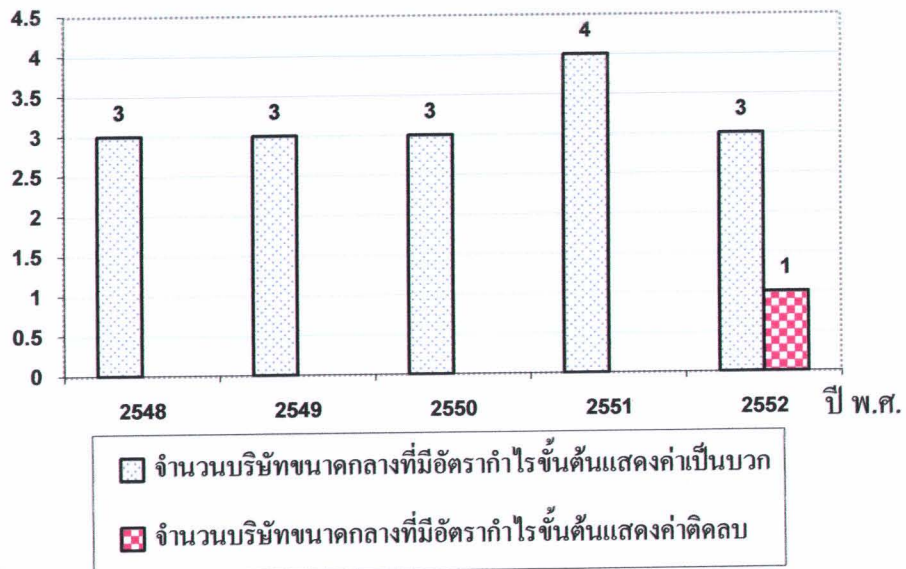
ปี พ.ศ.2551 บริษัท โรงสีข้าวหอมมะลิทุ่งกุลารักษ์ จำกัด มีอัตรากำไรขั้นต้นสูงสุด(21.61%) รองลงมา คือ บริษัท โรงสีข้าวสภาพไร่ชัยมงคล จำกัด(10.40%) บริษัท โรงสีข้าวร้อยเอ็ดชัยมงคล จำกัด(6.16%) และบริษัท โรงสีเจริญพาณิชย์กำแพงแสน จำกัด(4.55%) ตามลำดับ

ปี พ.ศ.2552 บริษัท โรงสีข้าวสภาพไร่ชัยมงคล จำกัด มีอัตรากำไรขั้นต้นสูงสุด(17.83%) รองลงมา คือ บริษัท โรงสีข้าวร้อยเอ็ดชัยมงคล จำกัด(5.46%) บริษัท โรงสีเจริญพาณิชย์ กำแพงแสน จำกัด(5.07%) และบริษัท โรงสีข้าวหอมมะลิทุ่งกุลารักษ์ จำกัด(ติดลบ 195.55%) ตามลำดับ

เมื่อพิจารณาในระหว่างปี พ.ศ.2548-2552 พบว่า บริษัทขนาดกลางที่มีอัตรากำไรขั้นต้นเพิ่มขึ้นจากปี พ.ศ.2548 ซึ่งแสดงให้เห็นถึงผลการดำเนินงานด้านการทำกำไรขั้นต้นที่ดีขึ้น มี 1 แห่ง ได้แก่ บริษัท โรงสีเจริญพาณิชย์กำแพงแสน จำกัด สำหรับบริษัทขนาดกลางที่มีอัตรากำไรขั้นต้นลดลงจากปี พ.ศ.2548 ซึ่งสะท้อนให้เห็นถึงผลการดำเนินงานด้านการทำกำไรขั้นต้นที่ลดลง มี 1 แห่ง ได้แก่ บริษัท โรงสีข้าวร้อยเอ็ดชัยมงคล จำกัด ส่วนบริษัทขนาดกลางที่มีอัตรากำไรขั้นต้นผันผวนตลอดระยะเวลา 5 ปี ซึ่งแสดงให้เห็นถึงผลการดำเนินงานด้านการทำกำไรขั้นต้นไม่สม่ำเสมอ มี 1 แห่ง ได้แก่ บริษัท โรงสีข้าวหอมมะลิทุ่งกุลารักษ์ จำกัด

นอกจากนี้พบว่าในระหว่างปี พ.ศ.2548-2552 บริษัทขนาดกลางส่วนมากมีอัตรากำไรขั้นต้นแสดงค่าเป็นบวก ซึ่งให้เห็นว่าบริษัทขนาดกลางมีรายได้จากการดำเนินงานมากกว่าต้นทุนขายและมีความสามารถในการทำกำไรขั้นต้น ประกอบด้วย ปี พ.ศ.2548 มี 3 แห่ง(คิดเป็นร้อยละ 100) ปี พ.ศ.2549 มี 3 แห่ง(คิดเป็นร้อยละ100) ปี พ.ศ.2550 มี 3 แห่ง(คิดเป็นร้อยละ 100) ปี พ.ศ. 2551 มี 4 แห่ง(คิดเป็นร้อยละ 100) และปี พ.ศ.2552 มี 3 แห่ง (คิดเป็นร้อยละ75) ในทางตรงข้ามพบว่าบริษัทขนาดกลางส่วนน้อยมีอัตรากำไรขั้นต้นแสดงค่าติดลบ ซึ่งให้เห็นว่าไม่มีผลตอบแทนกำไรขั้นต้นหรือมีขาดทุนขั้นต้นนั่นเองซึ่งเป็นผลจากบริษัทขนาดกลางมีต้นทุนขายสูงขึ้นแต่มีรายได้จากการดำเนินงานลดลง ได้แก่ ปี พ.ศ.2552 มี 1 แห่ง(คิดเป็นร้อยละ 25)

หน่วย : แห่ง



ภาพที่ 4.1 เปรียบเทียบจำนวนธุรกิจโรงสีข้าวประเภทบริษัทขนาดกลางที่มีอัตรากำไรขั้นต้นแสดงค่าเป็นบวกและแสดงค่าติดลบ ในระหว่างปี พ.ศ.2548-2552



2) ผลการวิเคราะห์อัตราค่าไ้เริ่มต้นของธุรกิจโรงพยาบาลขนาดเด็ก ในระหว่างปี พ.ศ.2548-2552 ปรากฏผลดังตารางที่4.2

ตารางที่ 4.2 อัตราค่าไ้เริ่มต้นของธุรกิจโรงพยาบาลขนาดเด็ก ในระหว่างปีพ.ศ.2548-2552

ที่	รายชื่อบริษัทขนาดเด็ก	ปี พ.ศ.2548		ปี พ.ศ.2549		ปี พ.ศ.2550		ปี พ.ศ.2551		ปี พ.ศ.2552		แนวโน้ม การเปลี่ยนแปลง
		(%)	อันดับ	(%)	อันดับ	(%)	อันดับ	(%)	อันดับ	(%)	อันดับ	
1	บริษัท โรงพยาบาลปิยะเวท(2007) จำกัด	ไม่มีงบการเงิน		ไม่มีงบการเงิน		n/a		6.30	11	3.77	15	
2	บริษัท โรงพยาบาลเจริญโชค จำกัด	ไม่มีงบการเงิน		1.41	22	1.02	24	คิดลบ 7.39	28	2.41	19	
3	บริษัท โรงพยาบาลรุ่งเรืองเรือง จำกัด	ไม่มีงบการเงิน		n/a		n/a		4.79	12	2.99	16	
4	บริษัท โรงพยาบาลรุ่งเรืองเรือง จำกัด	ไม่มีงบการเงิน		n/a		1.87	23	1.69	24	2.88	18	
5	บริษัท โรงพยาบาลขอนแก่น จำกัด	ไม่มีงบการเงิน		4.45	13	4.89	11	2.74	22	2.95	17	
6	บริษัท โรงพยาบาลศรีเมืองร้อยเอ็ด จำกัด	n/a		n/a		ไม่มีงบการเงิน		27.59	2	คิดลบ 35.65	27	
7	บริษัท โรงพยาบาลแสงพระที่บ 1977 จำกัด	คิดลบ 1.76	23	3.33	17	2.97	17	3.14	20	4.14	12	เพิ่มขึ้น
8	บริษัท โรงพยาบาลสวนดุสิต จำกัด	2.97	18	10.95	4	คิดลบ 2.33	25	7.62	9	13.27	2	ผันผวน
9	บริษัท โรงพยาบาลเจริญกัญผล จำกัด	5.88	7	16.70	1	10.08	2	20.85	3	11.19	3	เพิ่มขึ้น
10	บริษัท โรงพยาบาลไทยเกษตร 2005 จำกัด	n/a		ไม่มีงบการเงิน		2.02	22	คิดลบ 4.47	27	คิดลบ 1.94	26	
11	บริษัท โรงพยาบาลเจริญนครราชสีมา(2547) จำกัด	n/a		n/a		n/a		2.99	21	1.82	22	
12	บริษัท โรงพยาบาลเจริญเมืองพล(2547) จำกัด	1.88	19	1.91	21	2.10	21	1.65	25	2.41	20	ผันผวน
13	บริษัท โรงพยาบาลนครชัยบุรินทร์ จำกัด	53.60	1	16.56	2	7.63	3	8.32	8	4.05	13	ลดลง
14	บริษัท โรงพยาบาลสุพรรณบุรี จำกัด	3.67	15	3.65	16	3.55	16	1.33	26	0.88	25	ลดลง
15	บริษัท โรงพยาบาลอภิมหา จำกัด	5.70	8	4.32	14	5.08	8	3.76	19	5.40	9	ลดลง
16	บริษัท โรงพยาบาลวิภาวดี จำกัด	1.66	20	1.25	23	6.71	4	9.45	6	2.28	21	ผันผวน
17	บริษัท โรงพยาบาลวิภาวดี จำกัด	0.29	22	4.18	15	2.94	18	3.95	17	3.83	14	เพิ่มขึ้น

ตารางที่ 4.2 (ต่อ)

ที่	รายชื่อบริษัทขนาดเล็ก	ปี พ.ศ.2548		ปี พ.ศ.2549		ปี พ.ศ.2550		ปี พ.ศ.2551		ปี พ.ศ.2552		แนวโน้ม การเปลี่ยนแปลง
		(%)	อันดับ	(%)	อันดับ	(%)	อันดับ	(%)	อันดับ	(%)	อันดับ	
18	บริษัท โรงสีข้าววิเศษพัฒนา จำกัด	21.03	2	ติดลบ 43.7	24	ติดลบ 6.48	26	32.80	1	ไม่มีงบการเงิน		
19	บริษัท โรงสีข้าวอุดมธัญญา จำกัด	4.68	11	2.96	18	2.93	19	3.99	16	1.61	24	ลดลง
20	บริษัท โรงสีข้าวแหลมทองขอนแก่น (1995) จำกัด	6.09	6	4.58	10	5.75	7	7.07	10	ไม่มีงบการเงิน		
21	บริษัท โรงสีข้าวอุดรศิริโพศาล (1995) จำกัด	5.34	9	5.60	6	6.25	6	4.68	13	5.58	8	ผันผวน
22	บริษัท โรงสีข้าว ป. อนุรักษ์ จำกัด	0.46	21	2.60	19	2.69	20	1.89	23	1.72	23	เพิ่มขึ้น
23	บริษัท โรงสีข้าวบุญศิริ จำกัด	4.04	14	4.50	11	3.58	15	ไม่มีงบการเงิน		7.69	6	
24	บริษัท โรงสีข้าว ไค่วุฒุนาชา จำกัด	n/a		n/a		n/a		n/a		n/a		
25	บริษัท โรงสีข้าวชัยรุ่งโรจน์ จำกัด	10.27	4	8.56	5	5.06	9	9.13	7	9.77	5	ลดลง
26	บริษัท โรงสีข้าววิบูลย์กิจ กภาพรินทร์ จำกัด	3.20	17	ไม่มีงบการเงิน		6.58	5	11.75	5	6.06	7	
27	บริษัท โรงสีข้าวเจริญผล จำกัด	4.51	13	4.68	9	4.36	14	4.32	15	4.63	10	ผันผวน
28	บริษัท โรงสีข้าวเชียงกิ่ง (1987) จำกัด	3.31	16	2.34	20	ติดลบ 72.45	27	ติดลบ 81.8	30	ติดลบ 151.39	28	ลดลง
29	บริษัท โรงสีข้าวเชียงใหม่พลสุริยะ จำกัด	14.00	3	14.82	3	14.31	1	16.29	4	17.42	1	เพิ่มขึ้น
30	บริษัท โรงสีข้าวยางฟ้าเชียงใหม่ จำกัด	4.62	12	4.49	12	4.56	13	3.84	18	9.81	4	ผันผวน
31	บริษัท โรงสีข้าวพี่น้อง จำกัด	5.26	10	4.81	8	4.90	10	ติดลบ 12.18	29	n/a		
32	บริษัท โรงสีข้าววิวัฒน์ จำกัด	6.24	5	5.44	7	4.87	12	4.41	14	4.42	11	ลดลง

หมายเหตุ

1. ปีฐาน คือปี พ.ศ.2548
2. n/a ย่อมาจาก Not available คือ ไม่มีข้อมูล
3. อัตรากำไรขั้นต้น(%) จัดจาก (รายได้จากการดำเนินงาน-ต้นทุนขาย) x 100

รายได้จากการดำเนินงาน

จากตารางที่ 4.2 แสดงให้เห็นถึง อัตรากำไรขั้นต้นของธุรกิจโรงสีข้าวประเภทบริษัทขนาดเล็ก เพื่อวัดประสิทธิภาพในการดำเนินงานที่ก่อให้เกิดรายได้และวัดความสามารถในการทำกำไรขั้นต้น ในระหว่างปี พ.ศ.2548-2552 พบว่า

ปี พ.ศ.2548 บริษัท โรงสีข้าวเกษตรธัญญา จำกัด มีอัตรากำไรขั้นต้นสูงสุด(53.60%) และบริษัท โรงสีข้าวแสงประทีป 1977 จำกัด มีอัตรากำไรขั้นต้นต่ำสุด (ตีลบ 1.76 %)

ปี พ.ศ.2549 บริษัท โรงสีข้าวเจริญกิจพูนผล จำกัด มีอัตรากำไรขั้นต้นสูงสุด(16.70%) และบริษัท โรงสีข้าววิเวทพัฒนา จำกัด มีอัตรากำไรขั้นต้นต่ำสุด (ตีลบ 43.70%)

ปี พ.ศ.2550 บริษัท โรงสีข้าวเชียงใหม่พลสุริยะ จำกัด มีอัตรากำไรขั้นต้นสูงสุด(14.31%) และบริษัท โรงสีข้าวเชียงกิจ (1987) จำกัด มีอัตรากำไรขั้นต้นต่ำสุด (ตีลบ 72.45%)

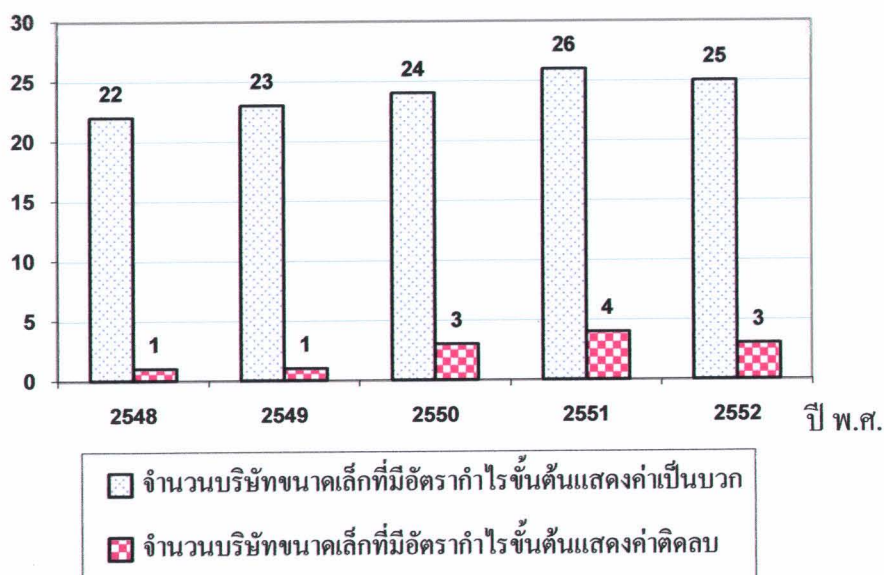
ปี พ.ศ.2551 บริษัท โรงสีข้าววิเวทพัฒนา จำกัด มีอัตรากำไรขั้นต้นสูงสุด(32.80%) และบริษัท โรงสีข้าวเชียงกิจ (1987) จำกัด มีอัตรากำไรขั้นต้นต่ำสุด (ตีลบ 81.80%)

ปี พ.ศ.2552 บริษัท โรงสีข้าวเชียงใหม่พลสุริยะ จำกัด(17.42%) และบริษัท โรงสีข้าวเชียงกิจ (1987) จำกัด มีอัตรากำไรขั้นต้นต่ำสุด (ตีลบ 151.39%)

เมื่อพิจารณาในระหว่างปี พ.ศ.2548-2552 พบว่า บริษัทขนาดเล็กส่วนมากมีอัตรากำไรขั้นต้นลดลงจากปี พ.ศ.2548 สะท้อนให้เห็นว่า ผลการดำเนินงานด้านการทำกำไรลดลง มี 7 แห่ง ได้แก่ บริษัท โรงสีข้าวเกษตรธัญญา จำกัด บริษัท โรงสีข้าวสุพรรณรุ่งโรจน์ จำกัด บริษัท โรงสีข้าวอุดรเอกศิริ จำกัด บริษัท โรงสีข้าวอุดมธัญญา จำกัด บริษัท โรงสีข้าวชัยรุ่งโรจน์ จำกัด บริษัท โรงสีข้าวเชียงกิจ (1987) จำกัด และบริษัท โรงสีข้าววิวัฒน์ จำกัด รองลงมา คือ บริษัทขนาดเล็กที่มีอัตรากำไรขั้นต้นผันผวนตลอดระยะเวลา 5 ปี ซึ่งแสดงให้เห็นถึงผลการดำเนินงานด้านการทำกำไรขั้นต้นไม่สม่ำเสมอ มี 6 แห่ง ได้แก่ บริษัท โรงสีข้าวสวนคูสิต จำกัด บริษัท โรงสีข้าวธัญญาเจริญเมืองพล(2547) จำกัด บริษัท โรงสีข้าวธัญญาวิวัฒน์ จำกัด บริษัท โรงสีข้าวอุดรศิริไพศาล (1995) จำกัด บริษัท โรงสีข้าวเจริญผล จำกัด และบริษัท โรงสีข้าวยงฟ้าเชียงใหม่ จำกัด สำหรับบริษัทขนาดเล็กที่มีอัตรากำไรขั้นต้นเพิ่มขึ้นจากปี 2548 ซึ่งแสดงให้เห็นถึงผลการดำเนินงานด้านการทำกำไรที่ดีขึ้น มี 5 แห่ง ได้แก่ บริษัท โรงสีข้าวแสงประทีป 1977 จำกัด บริษัท โรงสีข้าวเจริญกิจพูนผล จำกัด บริษัท โรงสีข้าวทวีพัฒนา จำกัด บริษัท โรงสีข้าว ป. ภัฏทผล จำกัด และบริษัท โรงสีข้าวเชียงใหม่พลสุริยะ จำกัด

นอกจากนี้พบว่าในระหว่างปี พ.ศ.2548-2552 บริษัทขนาดเล็กส่วนมากมีอัตรากำไรขั้นต้นแสดงค่าเป็นบวก ซึ่งให้เห็นว่าบริษัทขนาดเล็กมีรายได้จากการดำเนินงานมากกว่าต้นทุนขาย ซึ่งสะท้อนให้เห็นว่าบริษัทมีความสามารถในการทำกำไรขั้นต้น ส่งผลให้มีค่าอัตรากำไรขั้นต้นมากกว่าศูนย์ ประกอบด้วย ปี พ.ศ.2548 มี 22 แห่ง(คิดเป็นร้อยละ 95.65) ปีพ.ศ.2549 มี 23 แห่ง(คิดเป็นร้อยละ 95.83) ปี พ.ศ.2550 มี 24 แห่ง(คิดเป็นร้อยละ 88.89) ปี พ.ศ.2551 มี 26 แห่ง(คิดเป็นร้อยละ 86.67) และปี พ.ศ.2552 มี 25 แห่ง(คิดเป็นร้อยละ 89.29) ในทางตรงข้ามพบว่าบริษัทขนาดเล็กส่วนน้อยมีอัตรากำไรขั้นต้นแสดงค่าติดลบ ซึ่งให้เห็นว่า ไม่มีผลตอบแทนกำไรขั้นต้นหรือมีขาดทุนขั้นต้นนั่นเองซึ่งเป็นผลจากมีต้นทุนขายสูงขึ้นแต่มีรายได้จากการดำเนินงานลดลง ประกอบด้วย ปี พ.ศ.2548 มี 1 แห่ง(คิดเป็นร้อยละ 4.34) ปี พ.ศ.2549 มี 1 แห่ง(คิดเป็นร้อยละ 4.17) ปี พ.ศ.2550 มี 3 แห่ง(คิดเป็นร้อยละ 11.11) ปี พ.ศ.2551 มี 4 แห่ง(คิดเป็นร้อยละ 13.33) และปี พ.ศ.2552 มี 3 แห่ง(คิดเป็นร้อยละ 10.71)

หน่วย : แห่ง



ภาพที่ 4.2 เปรียบเทียบจำนวนธุรกิจโรงสีข้าวประเภทบริษัทขนาดเล็กที่มีอัตรากำไรขั้นต้นแสดงค่าเป็นบวกและแสดงค่าติดลบ ในระหว่างปี พ.ศ.2548-2552

3) ผลการวิเคราะห์อัตราค่าไ้ร้ชั้นต้นของธุรกิจโรงสีข้าวประเภทห้ำงห้ส่วนขนาดกลาง ในระหว่างปี พ.ศ.2548-2552 ปะรากลผลด้งตารางที่ 4.3 ตารางที่ 4.3 อัตราค่าไ้ร้ชั้นต้นของธุรกิจโรงสีข้าวประเภทห้ำงห้ส่วนขนาดกลาง ในระหว่างปีพ.ศ.2548-2552

ที่	รายชื่อห้ำงห้ส่วนขนาดกลาง	ปี พ.ศ.2548		ปี พ.ศ.2549		ปี พ.ศ.2550		ปี พ.ศ.2551		ปี พ.ศ.2552		แนวโน้มการเบ้ดึยเนแปลง
		(%)	อันด้บ	(%)	อันด้บ	(%)	อันด้บ	(%)	อันด้บ	(%)	อันด้บ	
1	ห้ำงห้ส่วนจ้กัด โรงสีข้าวรวมชัยสังชะ	n/a		n/a		11.03	1	14.33	1	6.08	1	
2	ห้ำงห้ส่วนจ้กัด โรงสีข้าวเพชรรัญญกั	5.30	1	7.13	1	5.52	3	4.59	3	2.82	2	ค้บผวน
3	ห้ำงห้ส่วนจ้กัด โรงสีข้าวตั้งเซียง	0.13	2	6.21	2	6.42	2	5.42	2	2.00	3	เพ้มจ้บ

หมายหตุ

1. ปีฐาน คือปี พ.ศ.2548
2. n/a ย่อมาจาก Not available คือ ไม่มีข้อมูล
3. อัตราค่าไ้ร้ชั้นต้น (%) วดจาก รายได้จากการค้บเงินงาน - ค้บทุนขาย x 100
รายได้จากการค้บเงินงาน

จากตารางที่ 4.3 แสดงให้เห็นถึง อัตราค่าไรรักษาโรครักษาของธุรกิจโรงสีข้าวประเภทห้างหุ้นส่วนขนาดกลาง เพื่อวัดประสิทธิภาพในการดำเนินงานที่ก่อให้เกิดรายได้และวัดความสามารถในการทำกำไรขั้นต้น ในระหว่างปี พ.ศ.2548-2552 พบว่า

ปี พ.ศ.2548 ห้างหุ้นส่วนจำกัด โรงสีข้าวเพชรชัยภูมิ มีอัตราค่าไรรักษาขั้นต้นสูงสุด(5.30%) รองลงมา คือ ห้างหุ้นส่วนจำกัด โรงสีข้าวตั้งแซ่เขียง (0.13%)

ปี พ.ศ.2549 ห้างหุ้นส่วนจำกัด โรงสีข้าวเพชรชัยภูมิ มีอัตราค่าไรรักษาขั้นต้นสูงสุด(7.13%) รองลงมา คือ ห้างหุ้นส่วนจำกัด โรงสีข้าวตั้งแซ่เขียง (6.21%)

ปี พ.ศ.2550 ห้างหุ้นส่วนจำกัด โรงสีข้าวรวมชัยสังขะ มีอัตราค่าไรรักษาขั้นต้นสูงสุด(11.03%) รองลงมา คือ ห้างหุ้นส่วนจำกัด โรงสีข้าวตั้งแซ่เขียง(6.42%) และห้างหุ้นส่วนจำกัด โรงสีข้าวเพชรชัยภูมิ (5.52%) ตามลำดับ

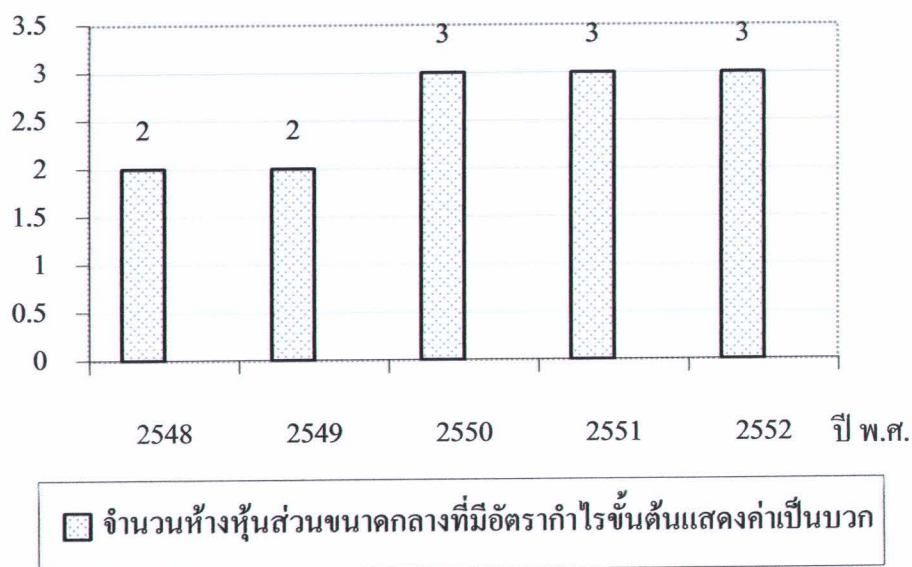
ปี พ.ศ.2551 ห้างหุ้นส่วนจำกัด โรงสีข้าวรวมชัยสังขะ มีอัตราค่าไรรักษาขั้นต้นสูงสุด(14.33%) รองลงมา คือ ห้างหุ้นส่วนจำกัด โรงสีข้าวตั้งแซ่เขียง(5.42%) และห้างหุ้นส่วนจำกัด โรงสีข้าวเพชรชัยภูมิ (4.59%) ตามลำดับ

ปี พ.ศ.2552 ห้างหุ้นส่วนจำกัด โรงสีข้าวรวมชัยสังขะ มีอัตราค่าไรรักษาขั้นต้นสูงสุด(6.08%) รองลงมา คือ ห้างหุ้นส่วนจำกัด โรงสีข้าวเพชรชัยภูมิ (2.82%) และห้างหุ้นส่วนจำกัด โรงสีข้าวตั้งแซ่เขียง(2.00%)ตามลำดับ

เมื่อพิจารณาในระหว่างปี พ.ศ.2548-2552 พบว่า ห้างหุ้นส่วนขนาดกลางที่มีอัตราค่าไรรักษาขั้นต้นเพิ่มขึ้นจากปี พ.ศ.2548 ซึ่งแสดงให้เห็นถึงผลการดำเนินงานด้านการทำกำไรขั้นต้นที่ดีขึ้น มี 1 แห่ง ได้แก่ ห้างหุ้นส่วนจำกัด โรงสีข้าวตั้งแซ่เขียง สำหรับห้างหุ้นส่วนขนาดกลางที่มีอัตราค่าไรรักษาขั้นต้นผันผวนตลอดระยะเวลา 5 ปี ซึ่งแสดงให้เห็นถึงผลการดำเนินงานด้านการทำกำไรขั้นต้นไม่สม่ำเสมอ มี 1 แห่ง ได้แก่ ห้างหุ้นส่วนจำกัด โรงสีข้าวเพชรชัยภูมิ

นอกจากนี้พบว่าในระหว่างปี พ.ศ.2548-2552 ห้างหุ้นส่วนขนาดกลางทุกแห่งมีอัตรากำไรขั้นต้นแสดงค่าเป็นบวก ซึ่งให้เห็นว่าห้างหุ้นส่วนขนาดกลางทุกแห่งมีรายได้จากการดำเนินงานมากกว่าต้นทุนขาย ซึ่งสะท้อนให้เห็นว่ามีความสามารถในการทำกำไรขั้นต้น ประกอบด้วย ปี พ.ศ. 2548 มี 2 แห่ง(คิดเป็นร้อยละ 100) ปี พ.ศ.2549 มี 2 แห่ง(คิดเป็นร้อยละ 100) ปี พ.ศ.2550 มี 3 แห่ง(คิดเป็นร้อยละ 100) ปี พ.ศ.2551 มี 3 แห่ง(คิดเป็นร้อยละ 100) และปี พ.ศ.2552 มี 3 แห่ง(คิดเป็นร้อยละ 100)

หน่วย : แห่ง



ภาพที่ 4.3 เปรียบเทียบจำนวนธุรกิจโรงสีข้าวประเภทห้างหุ้นส่วนขนาดกลางที่มีอัตรากำไรขั้นต้นแสดงค่าเป็นบวก ในระหว่างปี พ.ศ.2548-2552

3) ผลการวิเคราะห์อัตราค่าไ้ขึ้นต้นของธุรกิจโรงพยาบาลทั้งส่วนขนาดเล็ก ในระหว่างปี พ.ศ.2548-2552 ปรากฏผลดังตารางที่ 4.4

ตารางที่ 4.4 อัตราค่าไ้ขึ้นต้นของธุรกิจโรงพยาบาลทั้งส่วนขนาดเล็ก ในระหว่างปีพ.ศ.2548-2552

ที่	รายชื่อห้างหุ้นส่วนขนาดเล็ก	ปี พ.ศ.2548		ปี พ.ศ.2549		ปี พ.ศ.2550		ปี พ.ศ.2551		ปี พ.ศ.2552		แนวโน้ม การเปลี่ยนแปลง
		(%)	อันดับ	(%)	อันดับ	(%)	อันดับ	(%)	อันดับ	(%)	อันดับ	
1	ห้างหุ้นส่วนจำกัด โรงสีข้าววังไ้ญญลย์	11.53	7	26.55	4	10.87	8	ไม่มีงบการเงิน		21.38	2	
2	ห้างหุ้นส่วนจำกัด โรงสีข้าวทองพีชผล	18.40	4	6.45	21	6.35	18	ไม่มีงบการเงิน		4.82	20	
3	ห้างหุ้นส่วนจำกัด โรงสีข้าวกอกอุดม	5.14	24	6.68	20	6.62	16	ไม่มีงบการเงิน		4.87	19	
4	ห้างหุ้นส่วนจำกัด โรงสีข้าวเสียงอง	7.15	13	5.98	22	6.02	20	ไม่มีงบการเงิน		5.69	15	
5	ห้างหุ้นส่วนจำกัด โรงสีข้าวชัยมงคล	6.84	15	6.78	19	6.25	19	ไม่มีงบการเงิน		4.30	23	
6	ห้างหุ้นส่วนจำกัด โรงสีข้าวสุวรรณการเกษตร(2004	15.01	5	29.16	2	n/a		n/a		53.87	1	
7	ห้างหุ้นส่วนจำกัด โรงสีข้าวพะเยารุ่งเรือง	คิดลบ 821.69	38	18.78	8	12.88	7	9.00	6	14.34	3	เพิ่มขึ้น
8	ห้างหุ้นส่วนจำกัด โรงสีข้าวเกษตรอินทรีย์อำเภอเขาวง	n/a		n/a	24	n/a		n/a		n/a		
9	ห้างหุ้นส่วนจำกัด โรงสีข้าวอุบลลัญญกิจ	5.35	23	5.07	24	5.87	22	5.04	16	3.79	26	ผันผวน
10	ห้างหุ้นส่วนจำกัด โรงสีข้าวจิราภรณ์	24.20	3	22.77	5	21.17	5	13.26	3	9.32	9	ลดลง
11	ห้างหุ้นส่วนจำกัด โรงสีข้าวอุบลสารรุ่งเรือง	6.27	16	7.53	14	7.37	15	5.28	15	4.94	17	ผันผวน
12	ห้างหุ้นส่วนจำกัด โรงสีข้าวรักประเสริฐดี	9.30	9	17.63	9	3.57	33	3.36	23	4.07	25	ผันผวน
13	ห้างหุ้นส่วนจำกัด โรงสีข้าวน้ำขั้	2.52	35	3.29	36	4.33	30	3.16	24	3.37	28	เพิ่มขึ้น
14	ห้างหุ้นส่วนจำกัด โรงสีข้าวอรุณพล	30.28	2	19.66	7	24.32	3	37.15	1	คิดลบ 3.9	32	ผันผวน

ตารางที่ 4.4 (ต่อ)

ที่	รายชื่อห้างหุ้นส่วนขนาดเล็ก	ปี พ.ศ.2548		ปี พ.ศ.2549		ปี พ.ศ.2550		ปี พ.ศ.2551		ปี พ.ศ.2552		แนวโน้ม การเปลี่ยนแปลง
		(%)	อันดับ	(%)	อันดับ	(%)	อันดับ	(%)	อันดับ	(%)	อันดับ	
15	ห้างหุ้นส่วนจำกัด โรงสีข้าวจงเจริญ	2.88	33	4.53	28	3.06	35	3.08	25	4.25	24	เพิ่มขึ้น
16	ห้างหุ้นส่วนจำกัด โรงสีข้าวสินทรัพย์ถาวร	4.14	32	3.92	32	4.75	27	5.43	13	9.13	10	ผันผวน
17	ห้างหุ้นส่วนจำกัด โรงสีข้าวบุญสมดุศลย์	4.47	30	4.73	27	5.92	21	6.36	11	4.71	22	เพิ่มขึ้น
18	ห้างหุ้นส่วนจำกัด โรงสีข้าวบุญสมดุศลย์ บัวขาว	5.80	19	8.77	11	34.65	2	n/a		4.77	21	
19	ห้างหุ้นส่วนจำกัด โรงสีข้าวพิบูลทองทวี	n/a		28.78	3	15.63	6	19.55	2	12.32	4	
20	ห้างหุ้นส่วนจำกัด โรงสีข้าวตั้งกิจ ไทยพยุห์	5.53	20	7.01	17	3.83	31	6.08	12	3.76	27	ผันผวน
21	ห้างหุ้นส่วนจำกัด โรงสีข้าวชุมชนเอง	คิดลบ 13.65	37	คิดลบ 12.21	38	คิดลบ 7.31	38	คิดลบ 20.28	29	n/a		
22	ห้างหุ้นส่วนจำกัด โรงสีข้าวเสรีรุ่งเรืองกิจ	6.02	18	8.39	12	4.56	28	3.78	21	ไม่มีงบการเงิน		
23	ห้างหุ้นส่วนจำกัด โรงสีข้าว ส.เจริญศรี	100.00	1	100.00	1	53.80	1	n/a		n/a		
24	ห้างหุ้นส่วนจำกัด โรงสีข้าวหนองหาน ไทยวง่วน(1996)	5.41	22	4.09	31	3.62	32	4.18	18	5.68	16	ผันผวน
25	ห้างหุ้นส่วนจำกัด โรงสีข้าววังวนฮวดอุทุมพร	4.54	29	4.27	30	2.82	36	1.94	27	n/a		
26	ห้างหุ้นส่วนจำกัด โรงสีข้าวชัยถาวรพันธ์	11.02	8	9.54	10	9.16	10	9.59	5	10.32	6	ลดลง
27	ห้างหุ้นส่วนจำกัด โรงสีข้าวทวีชัย	5.44	21	4.97	25	5.17	25	3.52	22	ไม่มีงบการเงิน		
28	ห้างหุ้นส่วนจำกัด โรงสีข้าวชัยรุ่งเรืองเมืองพล	0.01	36	0.81	37	1.47	37	คิดลบ 3.38	28	1.09	31	ผันผวน
29	ห้างหุ้นส่วนจำกัด โรงสีข้าวเจริญทรัพย์เอ็ด	6.08	17	5.57	23	3.55	34	2.86	26	2.23	30	ลดลง

ตารางที่ 4.4 (ต่อ)

ที่	รายชื่อห้างหุ้นส่วนขนาดเล็ก	ปี พ.ศ.2548		ปี พ.ศ.2549		ปี พ.ศ.2550		ปี พ.ศ.2551		ปี พ.ศ.2552		แนวโน้ม การเปลี่ยนแปลง
		(%)	อันดับ	(%)	อันดับ	(%)	อันดับ	(%)	อันดับ	(%)	อันดับ	
30	ห้างหุ้นส่วนจำกัด โรงสีข้าวเอกโพธิ์ชัย	4.56	28	3.85	33	5.28	24	4.05	19	7.25	12	ผันผวน
31	ห้างหุ้นส่วนจำกัด โรงสีข้าวทวีทรัพย์(ระยอง)ขอนแก่น	7.55	12	7.50	15	8.53	11	8.32	8	10.75	5	ผันผวน
32	ห้างหุ้นส่วนจำกัด โรงสีข้าวอย่างฮวด	2.77	34	4.52	29	4.44	29	4.56	17	4.91	18	เพิ่มขึ้น
33	ห้างหุ้นส่วนจำกัด โรงสีข้าวเรืองสวัสดิ์	n/a		n/a		n/a		n/a		n/a		
34	ห้างหุ้นส่วนจำกัด โรงสีข้าวไทยเพิ่มพูลร้อยเอ็ด	6.93	14	6.90	18	7.44	14	7.10	10	5.93	13	ผันผวน
35	ห้างหุ้นส่วนจำกัด โรงสีข้าวอึ้งจินฮวนนครราชสีมา	4.68	27	4.74	26	5.57	23	5.32	14	5.87	14	เพิ่มขึ้น
36	ห้างหุ้นส่วนจำกัด โรงสีข้าวรัชฎูระรุ่งเรืองชัย	5.14	25	3.66	35	6.51	17	ไม่มีงบการเงิน		ไม่มีงบการเงิน		
37	ห้างหุ้นส่วนจำกัด โรงสีข้าวรวงทองเชียงใหม่	8.78	10	7.44	16	7.51	13	8.88	7	9.39	8	ผันผวน
38	ห้างหุ้นส่วนจำกัด โรงสีข้าวอุบลรัตน์	8.62	11	ไม่มีงบการเงิน		7.80	12	7.47	9	8.00	11	
39	ห้างหุ้นส่วนจำกัด โรงสีข้าวรัชฎูระเจริญนครราชสีมา	4.17	31	3.83	34	4.96	26	3.84	20	3.00	29	ผันผวน
40	ห้างหุ้นส่วนจำกัด โรงสีข้าวไทยรุ่งเรืองอุบล	13.11	6	21.84	6	21.85	4	n/a		ไม่มีงบการเงิน		
41	ห้างหุ้นส่วนจำกัด โรงสีข้าวบุญตนเอง	4.95	26	7.66	13	9.38	9	9.83	4	9.95	7	เพิ่มขึ้น

หมายเหตุ

- ปีฐาน คือ ปี พ.ศ.2548
- n/a ย่อมาจาก Not available คือ ไม่มีข้อมูล
- อัตรากำไรขั้นต้น (%) วัดจาก รายได้จากการดำเนินงาน - ต้นทุนขาย x 100
รายได้จากการดำเนินงาน

จากตารางที่ 4.4 แสดงให้เห็นถึงอัตราค่าไรรู้ชั้นต้นของธุรกิจโรงสีข้าวประเภทห้างหุ้นส่วนขนาดเล็ก เพื่อวัดประสิทธิภาพในการดำเนินงานที่ก่อให้เกิดรายได้และวัดความสามารถในการทำกำไรขั้นต้น ในระหว่างปี พ.ศ.2548-2552 พบว่า

ปี พ.ศ.2548 ห้างหุ้นส่วนจำกัด โรงสีข้าว ส. เจริญศรี มีอัตราค่าไรรู้ชั้นต้นสูงสุด(100%) และห้างหุ้นส่วนจำกัด โรงสีข้าวพะเยารุ่งเรือง มีอัตราค่าไรรู้ชั้นต้นต่ำสุด(ติดลบ 821.69%)

ปี พ.ศ.2549 ห้างหุ้นส่วนจำกัด โรงสีข้าว ส. เจริญศรี มีอัตราค่าไรรู้ชั้นต้นสูงสุด(100%) และห้างหุ้นส่วนจำกัด โรงสีข้าวซุ่นเฮง มีอัตราค่าไรรู้ชั้นต้นต่ำสุด(ติดลบ 12.21%)

ปี พ.ศ.2550 ห้างหุ้นส่วนจำกัด โรงสีข้าว ส. เจริญศรี มีอัตราค่าไรรู้ชั้นต้นสูงสุด(53.80%) และห้างหุ้นส่วนจำกัด โรงสีข้าวซุ่นเฮง มีอัตราค่าไรรู้ชั้นต้นต่ำสุด(ติดลบ 7.31%)

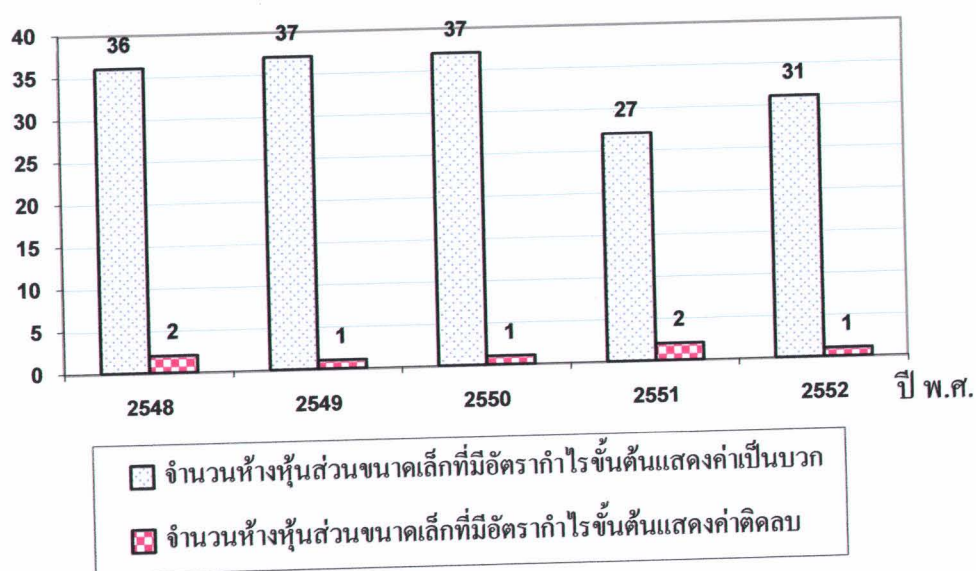
ปี พ.ศ.2551 ห้างหุ้นส่วนจำกัด โรงสีข้าวอรรรถพล มีอัตราค่าไรรู้ชั้นต้นสูงสุด(37.15%) และห้างหุ้นส่วนจำกัด โรงสีข้าวซุ่นเฮง มีอัตราค่าไรรู้ชั้นต้นต่ำสุด(ติดลบ 20.28%)

ปี พ.ศ.2552 ห้างหุ้นส่วนจำกัด โรงสีข้าวสุวรรณการเกษตร(2004) มีอัตราค่าไรรู้ชั้นต้นสูงสุด(53.87%) และห้างหุ้นส่วนจำกัด โรงสีข้าวอรรรถพล มีอัตราค่าไรรู้ชั้นต้นต่ำสุด(ติดลบ 3.90%)

เมื่อพิจารณาในระหว่างปี พ.ศ.2548-2552 พบว่า ห้างหุ้นส่วนขนาดเล็กส่วนมากมีอัตราค่าไรรู้ชั้นต้นผันผวนตลอดระยะเวลา 5 ปี ซึ่งแสดงให้เห็นถึงผลการดำเนินงานด้านการทำกำไรขั้นต้นไม่สม่ำเสมอ มี 13 แห่ง ได้แก่ ห้างหุ้นส่วนจำกัด โรงสีข้าวอุบลชัยกิจ ห้างหุ้นส่วนจำกัด โรงสีข้าวอุบลสรวงเรือง ห้างหุ้นส่วนจำกัด โรงสีข้าวรักประเสริฐดี ห้างหุ้นส่วนจำกัด โรงสีข้าวอรรรถพล ห้างหุ้นส่วนจำกัด โรงสีข้าวสินทรัพย์ถาวร ห้างหุ้นส่วนจำกัด โรงสีข้าวตั้งกิจไทยพยุห์ ห้างหุ้นส่วนจำกัด โรงสีข้าวส.เจริญศรี ห้างหุ้นส่วนจำกัด โรงสีข้าวชัยรุ่งเรืองเมืองพล ห้างหุ้นส่วนจำกัด โรงสีข้าวเอกไพบูลย์ ห้างหุ้นส่วนจำกัด โรงสีข้าวทวีวัฒน์(สะสงขอนแก่น) ห้างหุ้นส่วนจำกัด โรงสีข้าวไทยเพิ่มพูนร้อยเอ็ด ห้างหุ้นส่วนจำกัด โรงสีข้าวรวงทองเชียงใหม่ ห้างหุ้นส่วนจำกัด โรงสีข้าวธัญญาเจริญนครราชสีมา รองลงมา คือ ห้างหุ้นส่วนขนาดเล็กที่มีอัตราค่าไรรู้ชั้นต้นเพิ่มขึ้นจากปี พ.ศ.2548 ซึ่งแสดงให้เห็นถึงผลการดำเนินงานด้านการทำกำไรที่ดีขึ้น มี 7 แห่ง ได้แก่ ห้างหุ้นส่วนจำกัด โรงสีข้าวพะเยารุ่งเรือง ห้างหุ้นส่วนจำกัด โรงสีข้าวนำชัย ห้างหุ้นส่วนจำกัด โรงสีข้าวจงเจริญ ห้างหุ้นส่วนจำกัด โรงสีข้าวบุญสมคุณ ห้างหุ้นส่วนจำกัด โรงสีข้าวย่งฮวด ห้างหุ้นส่วนจำกัด โรงสีข้าวอึ้งจิ้นฮวดนครราชสีมา และห้างหุ้นส่วนจำกัด โรงสีข้าวบุญสนอง สำหรับห้างหุ้นส่วนขนาดเล็กที่มีอัตราค่าไรรู้ชั้นต้นลดลงจากปี พ.ศ.2548 สะท้อนให้เห็นว่า ผลการดำเนินงานด้านการทำกำไรลดลง มี 3 แห่ง ได้แก่ ห้างหุ้นส่วนจำกัด โรงสีข้าวจิราภรณ์ ห้างหุ้นส่วนจำกัด โรงสีข้าวชัยถาวรพันธ์ และห้างหุ้นส่วนจำกัด โรงสีข้าวเจริญรัชต์ร้อยเอ็ด

นอกจากนี้พบว่าในระหว่างปี พ.ศ.2548-2552 ห้างหุ้นส่วนขนาดเล็กส่วนมากมีอัตรากำไรขั้นต้นแสดงค่าเป็นบวก ซึ่งให้เห็นว่าห้างหุ้นส่วนมีรายได้จากการดำเนินงานมากกว่าต้นทุนขายและมีผลตอบแทนกำไรขั้นต้น ประกอบด้วย ปี พ.ศ.2548 มี 36 แห่ง(คิดเป็นร้อยละ 94.74) ปี พ.ศ.2549 มี 37 แห่ง(คิดเป็นร้อยละ 97.37) ปี พ.ศ.2550 มี 37 แห่ง(คิดเป็นร้อยละ 97.37) ปี พ.ศ.2551 มี 27 แห่ง(คิดเป็นร้อยละ 93.10) และปี พ.ศ.2552 มี 31 แห่ง(คิดเป็นร้อยละ 96.88) ในทางตรงข้ามพบว่าไม่มีห้างหุ้นส่วนขนาดเล็กส่วนน้อยมีอัตรากำไรขั้นต้นแสดงค่าติดลบ ซึ่งให้เห็นว่าไม่มีผลตอบแทนกำไรขั้นต้นหรือมีขาดทุนขั้นต้นนั่นเองซึ่งเป็นผลจากมีต้นทุนขายสูงขึ้นแต่มีรายได้จากการดำเนินงานลดลง ประกอบด้วยปี พ.ศ.2548 มี 2 แห่ง(คิดเป็นร้อยละ 5.26) ปี พ.ศ.2549 มี 1 แห่ง(คิดเป็นร้อยละ 2.63) ปี พ.ศ.2550 มี 1 แห่ง(คิดเป็นร้อยละ 2.63) ปี พ.ศ.2551 มี 2 แห่ง(คิดเป็นร้อยละ 6.90) และปี พ.ศ.2552 มี 1 แห่ง(คิดเป็นร้อยละ 3.12)

หน่วย : แห่ง



ภาพที่ 4.4 เปรียบเทียบจำนวนธุรกิจโรงสีข้าวประเภทห้างหุ้นส่วนขนาดเล็กที่มีอัตรากำไรขั้นต้นแสดงค่าเป็นบวกและแสดงค่าติดลบ ในระหว่างปี พ.ศ.2548-2552

1.2 การวิเคราะห์อัตราค่าโครงการดำเนินงาน

1) ผลการวิเคราะห์อัตราค่าโครงการดำเนินงานของธุรกิจโรงพยาบาล ในระหว่างปี พ.ศ.2548-2552

ปรากฏดังตารางที่ 4.5

ตารางที่ 4.5 อัตราค่าโครงการดำเนินงานของธุรกิจโรงพยาบาลในระหว่างปีพ.ศ.2548-2552

ที่	รายชื่อโรงพยาบาล	ปี พ.ศ.2548		ปี พ.ศ.2549		ปี พ.ศ.2550		ปี พ.ศ.2551		ปี พ.ศ.2552		แนวโน้ม การเปลี่ยนแปลง
		(%)	อันดับ	(%)	อันดับ	(%)	อันดับ	(%)	อันดับ	(%)	อันดับ	
1	บริษัท โรงพยาบาล ไรซ์มิลล์ จำกัด	ไม่มีงบการเงิน		n/a		2.04	2	1.64	4	3.25	1	
2	บริษัท โรงพยาบาลหอมมะลิทุ่งกุล จำกัด	ติดลบ 37.72	3	8.56	1	ไม่มีงบการเงิน		3.60	1	ติดลบ 231.12	4	ผันผวน
3	บริษัท โรงพยาบาลวิชัยภัคแวงแสน จำกัด	0.05	2	0.41	3	3.33	1	2.64	3	2.37	3	เพิ่มขึ้น
4	บริษัท โรงพยาบาลร้อยเอ็ดชัยมงคล จำกัด	1.36	1	1.68	2	1.36	3	3.56	2	2.83	2	เพิ่มขึ้น

หมายเหตุ

1. ปีฐาน คือ ปี พ.ศ.2548
2. n/a ย่อมาจาก Not available คือ ไม่มีข้อมูล
3. อัตราค่าโครงการดำเนินงาน(%) วัดจาก กำไร(ขาดทุน)จากการดำเนินงาน -ค่าเสื่อมราคา-ค่าใช้จ่ายตัดจ่าย x 100

รายได้จากการดำเนินงาน

จากตารางที่ 4.5 แสดงให้เห็นถึงอัตรากำไรจากการดำเนินงานของธุรกิจโรงสีข้าวประเภท บริษัทขนาดกลาง เพื่อวัดประสิทธิภาพในการดำเนินงานที่ก่อให้เกิดรายได้และวัดความสามารถในการทำกำไรจากการดำเนินงาน ในระหว่างปี พ.ศ.2548-2552 พบว่า

ปี พ.ศ.2548 บริษัท โรงสีข้าวร้อยเอ็ดชัยมงคล จำกัด มีอัตรากำไรจากการดำเนินงานสูงสุด (1.36%) รองลงมา คือ และบริษัท โรงสีเจริญพาณิชย์กำแพงแสน จำกัด (0.05%) และบริษัท โรงสีข้าวหอมมะลิทุ่งกุลลา จำกัด(คิดลบ 37.72%) ตามลำดับ

ปี พ.ศ.2549 บริษัท โรงสีข้าวหอมมะลิทุ่งกุลลา จำกัด มีอัตรากำไรจากการดำเนินงานสูงสุด (8.56%) รองลงมา คือ บริษัท โรงสีข้าวร้อยเอ็ดชัยมงคล จำกัด(1.68%) และบริษัท โรงสีเจริญพาณิชย์กำแพงแสน จำกัด(0.41%) ตามลำดับ

ปี พ.ศ.2550 บริษัท โรงสีเจริญพาณิชย์กำแพงแสน จำกัด มีอัตรากำไรจากการดำเนินงานสูงสุด(3.33%) รองลงมา คือ บริษัท โรงสีข้าวสภาพไร่ชัยมิลล์ จำกัด (2.04%) และบริษัท โรงสีข้าวร้อยเอ็ดชัยมงคล จำกัด(1.36%) ตามลำดับ

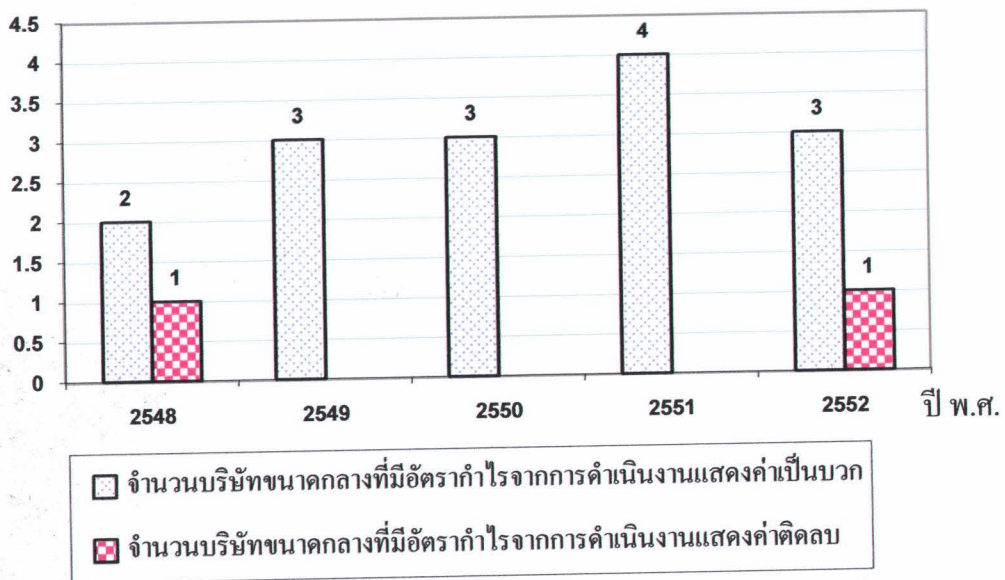
ปี พ.ศ.2551 บริษัท โรงสีข้าวหอมมะลิทุ่งกุลลา จำกัด มีอัตรากำไรจากการดำเนินงานสูงสุด (3.60%) รองลงมา คือ บริษัท โรงสีข้าวร้อยเอ็ดชัยมงคล จำกัด(3.56%) บริษัท โรงสีเจริญพาณิชย์กำแพงแสน จำกัด(2.64%) และบริษัท โรงสีข้าวสภาพไร่ชัยมิลล์ จำกัด(1.64%) ตามลำดับ

ปี พ.ศ.2552 บริษัท โรงสีข้าวสภาพไร่ชัยมิลล์ จำกัด มีอัตรากำไรจากการดำเนินงานสูงสุด (3.25%) รองลงมา คือ บริษัท โรงสีข้าวร้อยเอ็ดชัยมงคล จำกัด(2.83%) บริษัท โรงสีเจริญพาณิชย์กำแพงแสน จำกัด(2.37%) และบริษัท โรงสีข้าวหอมมะลิทุ่งกุลลา จำกัด(คิดลบ 231.12%) ตามลำดับ

เมื่อพิจารณาในระหว่างปี พ.ศ.2548-2552 พบว่า บริษัทขนาดกลางส่วนมากมีอัตรากำไรจากการดำเนินงานเพิ่มขึ้นจากปี พ.ศ.2548 ซึ่งแสดงให้เห็นถึงผลการดำเนินงานด้านการทำกำไรที่ดีขึ้น มี 2 แห่ง ได้แก่ บริษัท โรงสีข้าวเจริญพาณิชย์กำแพงแสน จำกัด และบริษัท โรงสีข้าวร้อยเอ็ดชัยมงคล จำกัด สำหรับบริษัทขนาดกลางที่มีอัตรากำไรจากการดำเนินงานผันผวนตลอดระยะเวลา 5 ปี ซึ่งแสดงให้เห็นถึงผลการดำเนินงานด้านการทำกำไรไม่สม่ำเสมอ มี 1 แห่ง คือ บริษัท โรงสีข้าวหอมมะลิทุ่งกุลลา จำกัด

นอกจากนี้พบว่าในระหว่างปี พ.ศ.2548-2552 บริษัทขนาดกลางส่วนมากมีอัตรากำไรจากการดำเนินงานแสดงค่าเป็นบวก ซึ่งให้เห็นว่าบริษัทมีรายได้จากการดำเนินงานครอบคลุมต้นทุนขาย ค่าใช้จ่ายในการขายและบริหาร ซึ่งสะท้อนให้เห็นว่าบริษัทมีความสามารถในการทำกำไรจากการดำเนินงาน ประกอบด้วย ปี พ.ศ.2548 มี 2 แห่ง(คิดเป็นร้อยละ 66.67) ปี พ.ศ.2549 มี 3 แห่ง(คิดเป็นร้อยละ 100) ปี พ.ศ.2550 มี 3 แห่ง(คิดเป็นร้อยละ 100) ปี พ.ศ.2551 มี 4 แห่ง(คิดเป็นร้อยละ 100) และปี พ.ศ.2552 มี 3 แห่ง(คิดเป็นร้อยละ 75) ในทางตรงข้ามพบว่าบริษัทขนาดกลางส่วนน้อยมีอัตรากำไรจากการดำเนินงานแสดงค่าติดลบ ซึ่งให้เห็นว่าบริษัทไม่มีกำไรจากการดำเนินงาน หรือมีขาดทุนจากการดำเนินงานนั่นเองซึ่งเป็นผลจากบริษัทมีต้นทุนขายและค่าใช้จ่ายในการขายและบริหารที่สูงขึ้น แต่มีรายได้จากการดำเนินงานที่ลดลง ประกอบด้วย ปี พ.ศ.2548 มี 1 แห่ง(คิดเป็นร้อยละ 33.33) และปี พ.ศ.2552 มี 1 แห่ง(คิดเป็นร้อยละ 25)

หน่วย : แห่ง



ภาพที่ 4.5 เปรียบเทียบจำนวนธุรกิจโรงสีข้าวประเภทบริษัทขนาดกลางที่มีอัตรากำไรจากการดำเนินงานแสดงค่าเป็นบวกและแสดงค่าติดลบ ในระหว่างปี พ.ศ.2548-2552

2) ผลการวิเคราะห์อัตราค่าไถ่จากการดำเนินงานของธุรกิจโรงพยาบาลบริษัทยุทธศาสตร์ ในระหว่างปี พ.ศ.2548-2552 ปรากฏผลดังตารางที่ 4.6

ตารางที่ 4.6 อัตราค่าไถ่จากการดำเนินงานของธุรกิจโรงพยาบาลบริษัทยุทธศาสตร์ ในระหว่างปี พ.ศ.2548-2552

ที่	รายชื่อบริษัทขนาดเล็ก	ปี พ.ศ.2548		ปี พ.ศ.2549		ปี พ.ศ.2550		ปี พ.ศ.2551		ปี พ.ศ.2552		แนวโน้ม การเปลี่ยนแปลง
		(%)	อันดับ	(%)	อันดับ	(%)	อันดับ	(%)	อันดับ	(%)	อันดับ	
1	บริษัท โรงสีข้าวอินท์(2007) จำกัด	ไม่มีงบการเงิน		ไม่มีงบการเงิน	n/a	0.12	23	1.47	17			
2	บริษัท โรงสีข้าวทรัพย์เจริญโชค จำกัด	ไม่มีงบการเงิน		0.28	18	0.35	20	คิดลบ 8.12	26	0.62	20	
3	บริษัท โรงสีข้าวชัยรุ่งเรืองเขียว จำกัด	ไม่มีงบการเงิน		n/a		n/a		2.00	11	1.54	16	
4	บริษัท โรงสีข้าวทองรุ่งเรือง จำกัด	ไม่มีงบการเงิน		n/a		0.67	19	0.75	22	2.88	11	
5	บริษัท โรงสีข้าวไทยวงแหวน จำกัด	ไม่มีงบการเงิน		คิดลบ 0.34	19	2.65	11	1.42	19	1.66	14	
6	บริษัท โรงสีข้าวศรีเมือง ร้อยเอ็ด จำกัด	n/a		n/a		ไม่มีงบการเงิน		คิดลบ 37.41	29	คิดลบ 174.18	27	เพิ่มขึ้น
7	บริษัท โรงสีข้าวแสงประทีป 1977 จำกัด	คิดลบ 3.77	21	0.90	15	0.69	18	1.54	18	คิดลบ 0.15	24	
8	บริษัท โรงสีข้าวสวนดุสิต จำกัด	คิดลบ 14.33	23	คิดลบ 10.28	22	คิดลบ 17.6	25	คิดลบ 14.31	27	12.54	2	ผันผวน
9	บริษัท โรงสีข้าวเจริญกิจพนม จำกัด	1.53	13	1.99	12	คิดลบ 2.19	24	1.80	14	7.59	5	ผันผวน
10	บริษัท โรงสีข้าวไทยเกษตร 2005 จำกัด	n/a		ไม่มีงบการเงิน		คิดลบ 0.77	23	คิดลบ 6.72	25	-3.37	26	
11	บริษัท โรงสีข้าวชัยเจริญนครราชสีมา(2547) จำกัด	n/a		n/a		n/a		2.76	9	1.59	15	
12	บริษัท โรงสีข้าวชัยเจริญเมืองพล(2547) จำกัด	0.21	17	0.36	17	0.93	15	คิดลบ 0.04	24	0.45	22	ผันผวน
13	บริษัท โรงสีข้าวเกษตรชัยอุบล จำกัด	16.17	1	10.36	1	3.08	3	4.39	4	2.67	12	ลดลง
14	บริษัท โรงสีข้าวสุพรรณบุรีโรจน์ จำกัด	3.02	8	2.85	6	2.71	9	0.97	21	0.55	21	ลดลง
15	บริษัท โรงสีข้าวอุตรดิตถ์ จำกัด	3.32	5	2.58	10	2.96	5	2.00	12	3.22	9	ลดลง
16	บริษัท โรงสีข้าววิญญาวิน จำกัด	คิดลบ 3.53	20	คิดลบ 4.38	21	2.85	6	7.06	3	-0.49	25	ผันผวน
17	บริษัท โรงสีข้าวทวีพัฒนา จำกัด	คิดลบ 3.42	19	คิดลบ 0.36	20	0.08	21	1.64	16	1.12	19	เพิ่มขึ้น

ตารางที่ 4.6. (ต่อ)

ที่	รายชื่อบริษัทขนาดเล็ก	ปี พ.ศ.2548		ปี พ.ศ.2549		ปี พ.ศ.2550		ปี พ.ศ.2551		ปี พ.ศ.2552		แนวโน้ม การเปลี่ยนแปลง
		(%)	อันดับ	(%)	อันดับ	(%)	อันดับ	(%)	อันดับ	(%)	อันดับ	
18	บริษัท โรงสีข้าววิเศษพัฒนา จำกัด	10.43	2	คิดลบ 82.71	24	คิดลบ 22.19	26	15.30	1	ไม่มีงบการเงิน		
19	บริษัท โรงสีข้าวอุดมปัญญา จำกัด	1.18	15	0.70	16	0.71	17	1.27	20	0.45	23	ผันผวน
20	บริษัท โรงสีข้าวแหลมทองขอนแก่น (1995) จำกัด	3.74	3	3.11	4	3.82	1	3.84	7	ไม่มีงบการเงิน		
21	บริษัท โรงสีข้าวอุตรศิริไพศาล (1995) จำกัด	1.90	12.00	2.07	11.00	1.77	14	1.65	15	5.10	6	ผันผวน
22	บริษัท โรงสีข้าว ป. อนุรักษ์ จำกัด	คิดลบ 0.06	18	1.48	13	1.87	13	1.60	17	1.17	18	เพิ่มขึ้น
23	บริษัท โรงสีข้าวบุญศิริ จำกัด	3.03	7	3.45	3	2.71	10	ไม่มีงบการเงิน		7.68	4	
24	บริษัท โรงสีข้าว ไค่วุฒอนาษา จำกัด	n/a		n/a		n/a		n/a		n/a		
25	บริษัท โรงสีข้าวชัยรุ่งโรจน์ จำกัด	3.19	6	2.73	9	0.00	22	4.07	6	3.56	8	ผันผวน
26	บริษัท โรงสีข้าววิบูลย์กิจ กาศสินธ์ จำกัด	1.47	14	n/a		3.05	4	8.72	2	3.97	7	
27	บริษัท โรงสีข้าวเจริญผล จำกัด	1.92	11	2.84	7	2.27	12	2.23	10	2.37	13	เพิ่มขึ้น
28	บริษัท โรงสีข้าวชัยขิง (1987) จำกัด	คิดลบ 13.59	22	คิดลบ 31.11	23	คิดลบ 157.79	27	คิดลบ 368.78	30	คิดลบ 1218.53	28	ลดลง
29	บริษัท โรงสีข้าวเชียงใหม่พลศรียะ จำกัด	3.53	4	4.81	2	3.79	2	4.15	5	17.15	1	เพิ่มขึ้น
30	บริษัท โรงสีข้าวแยงฟ้าเชียงใหม่ จำกัด	3.02	9	2.76	8	2.81	7	1.94	13	9.66	3	ผันผวน
31	บริษัท โรงสีข้าวพี่น้อง จำกัด	1.16	16	1.14	14	0.89	16	คิดลบ 21.13	28	n/a		
32	บริษัท โรงสีข้าววิวัฒน์ จำกัด	2.97	10	3.00	5	2.74	8	2.92	8	2.93	10	ผันผวน

หมายเหตุ

1. ปีฐานคือปี พ.ศ.2548
2. n/a ย่อมาจาก Not available คือ ไม่มีข้อมูล
3. อัตรากำไรจากการดำเนินงาน (%) วัดจาก กำไร(ขาดทุน)จากการดำเนินงาน-ค่าเสื่อมราคา-ค่าใช้จ่ายตัดจ่าย x 100

รายได้จากการดำเนินงาน

จากตารางที่ 4.6 แสดงให้เห็นถึง อัตรากำไรจากการดำเนินงานของธุรกิจโรงสีข้าว ประเภทบริษัทขนาดเล็ก เพื่อวัดประสิทธิภาพในการดำเนินงานของบริษัทขนาดเล็กที่ก่อให้เกิดผลตอบแทนกำไรจากการดำเนินงานในระหว่างปี พ.ศ.2548-2552 พบว่า

ปี พ.ศ.2548 บริษัท โรงสีข้าวเกษตรรัฐอุบล จำกัด มีอัตรากำไรจากการดำเนินงานสูงสุด (16.17%) และบริษัท โรงสีข้าวสวนคูสิต จำกัด มีอัตรากำไรจากการดำเนินงานต่ำสุด(ติดลบ 14.33%)

ปี พ.ศ.2549 บริษัท โรงสีข้าวเกษตรรัฐอุบล จำกัด มีอัตรากำไรจากการดำเนินงานสูงสุด (10.36%) และบริษัท โรงสีข้าววิเวชพัฒนา จำกัด มีอัตรากำไรจากการดำเนินงานต่ำสุด(ติดลบ 82.71%)

ปี พ.ศ.2550 บริษัท โรงสีข้าวแหลมทองขอนแก่น (1995) จำกัด มีอัตรากำไรจากการดำเนินงานสูงสุด(3.82%) และบริษัท โรงสีข้าวเชียงกิจ (1987) จำกัดมีอัตรากำไรจากการดำเนินงานต่ำสุด(ติดลบ 157.79%)

ปี พ.ศ.2551 บริษัท โรงสีข้าววิเวชพัฒนา จำกัด มีอัตรากำไรจากการดำเนินงานสูงสุด (15.30%) และบริษัท โรงสีข้าวเชียงกิจ (1987) จำกัด มีอัตรากำไรจากการดำเนินงานต่ำสุด(ติดลบ 368.78%)

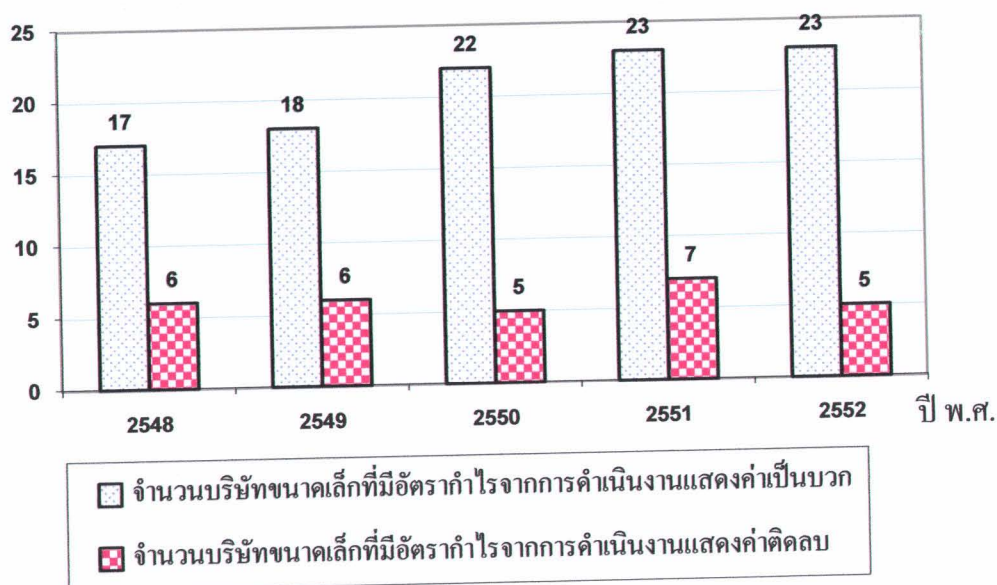
ปี พ.ศ.2552 บริษัท โรงสีข้าวเชียงใหม่พลสุริยะ จำกัด มีอัตราอัตรากำไรจากการดำเนินงานสูงสุด(17.15%) และบริษัท โรงสีข้าวเชียงกิจ (1987) จำกัด มีอัตรากำไรจากการดำเนินงานต่ำสุด(ติดลบ 1218.53%)

เมื่อพิจารณาในระหว่างปี พ.ศ.2548-2552 พบว่า บริษัทขนาดเล็กที่มีอัตรากำไรจากการดำเนินงานเพิ่มขึ้นจากปี พ.ศ.2548 ซึ่งแสดงให้เห็นถึงผลการดำเนินงานด้านการทำกำไรที่ดีขึ้น มี 5 แห่ง ได้แก่ บริษัท โรงสีข้าวแสงประทีป 1977 จำกัด บริษัท โรงสีข้าวทวีพัฒนา จำกัด บริษัท โรงสีข้าว ป. ฉัฐดพล จำกัด บริษัท โรงสีข้าวเจริญผล จำกัด และบริษัท โรงสีข้าวเชียงใหม่พลสุริยะ จำกัด บริษัทขนาดเล็กที่มีอัตรากำไรจากการดำเนินงานลดลงจากปี พ.ศ.2548 สะท้อนให้เห็นว่า ผลการดำเนินงานด้านการทำกำไรลดลง มี 4 แห่ง ได้แก่ บริษัท โรงสีข้าวเกษตรรัฐอุบล จำกัด บริษัท โรงสีข้าวสุพรรณรุ่งโรจน์ จำกัด บริษัท โรงสีข้าวอุดรเอกศิริ จำกัด และบริษัท โรงสีข้าวอุดมธัญญา จำกัด สำหรับบริษัทขนาดเล็กที่มีอัตรากำไรจากการดำเนินงานผันผวนตลอดระยะเวลา 5 ปี ซึ่งแสดงให้เห็นถึงผลการดำเนินงานด้านการทำกำไรไม่สม่ำเสมอ มี 9 แห่ง ได้แก่ บริษัท โรงสีข้าวสวนคูสิต จำกัด บริษัท โรงสีข้าวเจริญกิจพูนผล จำกัด บริษัท โรงสีข้าวธัญญาเจริญ เมืองพล (2547) จำกัด บริษัท โรงสีข้าวธัญญาวัฒน์ จำกัด บริษัท โรงสีข้าวอุดรศิริไพศาล (1995) จำกัด

บริษัท โรงสีข้าวชัยรุ่งโรจน์ จำกัด บริษัท โรงสีข้าววงฟ้าเชียงใหม่ จำกัด และบริษัท โรงสีข้าววิวัฒน์ จำกัด

นอกจากนี้พบว่าในระหว่างปี พ.ศ.2548-2552 บริษัทขนาดเล็กส่วนมากมีอัตราการไถจาก การดำเนินงานแสดงค่าเป็นบวก ซึ่งให้เห็นว่าบริษัทมีรายได้จากการดำเนินงานครอบคลุมต้นทุนขาย และค่าใช้จ่ายในการขายและบริหาร ซึ่งสะท้อนให้เห็นว่าบริษัทมีความสามารถในการทำกำไรจาก การดำเนินงาน ประกอบด้วย ปี พ.ศ.2548 มี 17 แห่ง(คิดเป็นร้อยละ 73.91) ปี พ.ศ.2549 มี 18 แห่ง (คิดเป็นร้อยละ 75) ปี พ.ศ.2550 มี 22 แห่ง(คิดเป็นร้อยละ 81.48) ปี พ.ศ.2551 มี 23 แห่ง(คิดเป็น ร้อยละ 76.67) และปี พ.ศ.2552 มี 23 แห่ง(คิดเป็นร้อยละ 82.14) ในทางตรงข้ามพบว่าบริษัท ขนาดเล็กส่วนน้อยมีอัตราการไถจากจากการดำเนินงานแสดงค่าติดลบ ซึ่งให้เห็นว่าบริษัทไม่มีกำไรจาก การดำเนินงานหรือมีขาดทุนจากการดำเนินงานนั่นเองซึ่งเป็นผลจากบริษัทมีต้นทุนขายและ ค่าใช้จ่ายในการขายและบริหารที่สูงขึ้น แต่มีรายได้จากการดำเนินงานที่ลดลง ประกอบด้วย ปี พ.ศ.2548 มี 6 แห่ง(คิดเป็นร้อยละ 26.09) ปี พ.ศ.2549 มี 6 แห่ง(คิดเป็นร้อยละ 25) ปี พ.ศ.2550 มี 5 แห่ง(คิดเป็นร้อยละ 18.52) ปี พ.ศ.2551 มี 7 แห่ง(คิดเป็นร้อยละ 23.33) และปี พ.ศ.2552 มี 5 แห่ง(คิดเป็นร้อยละ 17.86)

หน่วย : แห่ง



ภาพที่ 4.6 เปรียบเทียบจำนวนธุรกิจโรงสีข้าวประเภทบริษัทขนาดเล็กที่มีอัตราการไถจาก การดำเนินงานแสดงค่าเป็นบวกและแสดงค่าติดลบ ในระหว่างปี พ.ศ.2548-2552

3) ผลการวิเคราะห์อัตราค่ารักษาพยาบาลดำเนินงานของธุรกิจโรงสีข้าวประเภทห้ำงหุ้นส่วนขนาดกลาง ในระหว่างปี พ.ศ.2548-2552 ปรากฏผลดังตารางที่ 4

ตารางที่ 4.7 อัตราค่ารักษาพยาบาลดำเนินงานของธุรกิจโรงสีข้าวประเภทห้ำงหุ้นส่วนขนาดกลาง ในระหว่างปีพ.ศ.2548-2552

ที่	รายชื่อห้ำงหุ้นส่วนขนาดกลาง	ปี พ.ศ.2548		ปี พ.ศ.2549		ปี พ.ศ.2550		ปี พ.ศ.2551		ปี พ.ศ.2552		แนวโน้ม การเปลี่ยนแปลง
		อันดับ (%)	อันดับ (%)	อันดับ (%)	อันดับ (%)	อันดับ (%)	อันดับ (%)	อันดับ (%)	อันดับ (%)	อันดับ (%)	อันดับ (%)	
1	ห้ำงหุ้นส่วนจำกัด โรงสีข้าวรวมชัยสังกะ	n/a	n/a	0.15	3	0.36	3	0.07	1			
2	ห้ำงหุ้นส่วนจำกัด โรงสีข้าวเพชรชัยกิจ	1.90	1	1.45	2	1.20	2	1.55	2	ติดลบ 0.33	2	ลดลง
3	ห้ำงหุ้นส่วนจำกัด โรงสีข้าวตั้งเขียง	ติดลบ 6.11	2	3.07	1	2.65	1	2.34	1	ติดลบ 1.33	2	เพิ่มขึ้น

หมายเหตุ

1. ฐาน คือ ปี พ.ศ.2548
2. n/a ย่อมาจาก Not available คือ ไม่มีข้อมูล
3. อัตราค่ารักษาพยาบาลดำเนินงาน (%) วัดจาก กำไร(ขาดทุน)จากการค้าดำเนินงาน - ค่าเสื่อมราคา-ค่าใช้จ่ายตัดจ่าย_x 100

รายได้จากการดำเนินงาน



จากตารางที่ 4.7 แสดงให้เห็นถึง อัตรากำไรจากการดำเนินงานของธุรกิจโรงสีข้าวประเภท ห้างหุ้นส่วนขนาดกลาง เพื่อวัดประสิทธิภาพในการดำเนินงานที่ก่อให้เกิดรายได้และวัดความสามารถในการทำกำไรจากการดำเนินงาน ในระหว่างปี พ.ศ.2548-2552 พบว่า

ปี พ.ศ.2548 ห้างหุ้นส่วนจำกัด โรงสีข้าวเพชรชัยภูมิ มีอัตรากำไรจากการดำเนินงาน สูงสุด(1.90 %) รองลงมา คือ ห้างหุ้นส่วนจำกัด โรงสีข้าวตั้งแซ่เยี่ยง (ติดลบ 6.11 %)

ปี พ.ศ.2549 ห้างหุ้นส่วนจำกัด โรงสีข้าวตั้งแซ่เยี่ยง มีอัตรากำไรจากการดำเนินงานสูงสุด (3.07%) รองลงมา คือ ห้างหุ้นส่วนจำกัด โรงสีข้าวเพชรชัยภูมิ (1.45%)

ปี พ.ศ.2550 ห้างหุ้นส่วนจำกัด โรงสีข้าวตั้งแซ่เยี่ยง มีอัตรากำไรจากการดำเนินงานสูงสุด (2.65%) รองลงมา คือ ห้างหุ้นส่วนจำกัด โรงสีข้าวเพชรชัยภูมิ (1.20%) และห้างหุ้นส่วนจำกัด โรงสีข้าวรวมชัยสังขะ (0.15%) ตามลำดับ

ปี พ.ศ.2551 ห้างหุ้นส่วนจำกัด โรงสีข้าวตั้งแซ่เยี่ยง มีอัตรากำไรจากการดำเนินงานสูงสุด (2.34%) รองลงมา คือ ห้างหุ้นส่วนจำกัด โรงสีข้าวเพชรชัยภูมิ (1.55%) และห้างหุ้นส่วนจำกัด โรงสีข้าวรวมชัยสังขะ (0.36%) ตามลำดับ

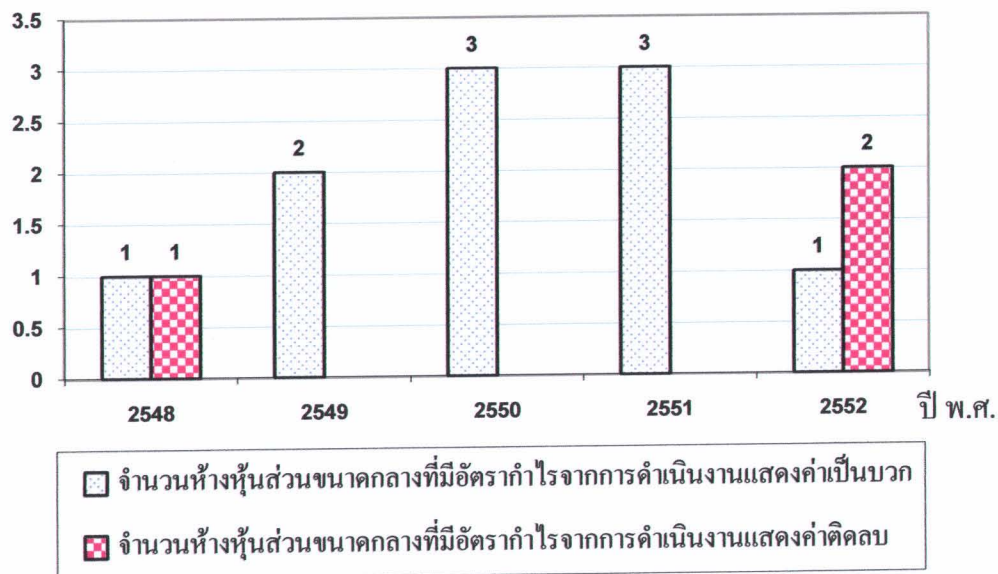
ปี พ.ศ.2552 ห้างหุ้นส่วนจำกัด โรงสีข้าวรวมชัยสังขะ มีอัตรากำไรจากการดำเนินงาน สูงสุด(0.07%) รองลงมา คือ ห้างหุ้นส่วนจำกัด โรงสีข้าวเพชรชัยภูมิ (ติดลบ 0.33%) และห้างหุ้นส่วนจำกัด โรงสีข้าวตั้งแซ่เยี่ยง (ติดลบ 1.33 %) ตามลำดับ

เมื่อพิจารณาในระหว่างปี พ.ศ.2548-2552 พบว่า ห้างหุ้นส่วนขนาดกลางที่มีอัตรากำไรจากการดำเนินงานเพิ่มขึ้นจากปี พ.ศ.2548 ซึ่งแสดงให้เห็นถึงผลการดำเนินงานด้านการทำกำไรดีขึ้น มี 1 แห่ง ได้แก่ ห้างหุ้นส่วนจำกัด โรงสีข้าวตั้งแซ่เยี่ยง สำหรับห้างหุ้นส่วนขนาดกลางที่มีอัตรากำไรจากการดำเนินงานลดลงจากปี พ.ศ.2548 ซึ่งแสดงให้เห็นถึงผลการดำเนินงานด้านการทำกำไรที่ลดลง มี 1 แห่ง ได้แก่ ห้างหุ้นส่วนจำกัด โรงสีข้าวเพชรชัยภูมิ

นอกจากนี้พบว่าในระหว่างปี พ.ศ.2548-2552 ห้างหุ้นส่วนขนาดกลางที่มีอัตรากำไรจากการดำเนินงานแสดงค่าเป็นบวก ซึ่งให้เห็นว่ารายได้จากการดำเนินงานครอบคลุมต้นทุนขาย ค่าใช้จ่ายในการขายและบริหาร ซึ่งสะท้อนให้เห็นว่าห้างหุ้นส่วนมีความสามารถในการทำกำไรจากการดำเนินงาน ประกอบด้วยปี พ.ศ.2548 มี 1 แห่ง(คิดเป็นร้อยละ50) ปี พ.ศ.2549 มี 2 แห่ง (คิดเป็นร้อยละ100) ปี พ.ศ.2550 มี 3 แห่ง(คิดเป็นร้อยละ 100) ปี พ.ศ.2551 มี 3 แห่ง(คิดเป็นร้อยละ 100) และปี พ.ศ.2552 มี 1 แห่ง(คิดเป็นร้อยละ 33.33) ในทางตรงข้ามพบว่าห้างหุ้นส่วนขนาดกลางที่มีอัตรากำไรจากการดำเนินงานแสดงค่าติดลบ ซึ่งให้เห็นว่าไม่มีกำไรจากการดำเนินงานหรือมีขาดทุนจากการดำเนินงานนั่นเองซึ่งเป็นผลจากห้างหุ้นส่วนขนาดกลางมีต้นทุนขายและค่าใช้จ่าย

ในการขายและบริหารที่สูงขึ้นแต่มีรายได้จากการดำเนินงานที่ลดลง ประกอบด้วย ปี พ.ศ.2548 มี 1 แห่ง(คิดเป็นร้อยละ 50) และปี พ.ศ.2552 มี 2 แห่ง(คิดเป็นร้อยละ 66.67)

หน่วย : แห่ง



ภาพที่ 4.7 เปรียบเทียบจำนวนธุรกิจโรงสีข้าวประเภทห้างหุ้นส่วนขนาดกลางที่มีอัตรากำไรจากการดำเนินงานแสดงค่าเป็นบวกและแสดงค่าติดลบ ในระหว่างปี พ.ศ.2548-2552

3) ผลการวิเคราะห์อัตราค่าโครงการดำเนินงานของธุรกิจโรงพยาบาลห้างหุ้นส่วนขนาดเล็ก ในระหว่างปีพ.ศ.2548-2552 ปรากฏผลดังตารางที่ 4.8

ตารางที่ 4.8 อัตราค่าโครงการดำเนินงานของธุรกิจโรงพยาบาลห้างหุ้นส่วนขนาดเล็ก ในระหว่างปีพ.ศ.2548-2552

ที่	รายชื่อห้างหุ้นส่วนขนาดเล็ก	ปี พ.ศ.2548		ปี พ.ศ.2549		ปี พ.ศ.2550		ปี พ.ศ.2551		ปี พ.ศ.2552		แนวโน้ม การเปลี่ยนแปลง
		(%)	อันดับ	(%)	อันดับ	(%)	อันดับ	(%)	อันดับ	(%)	อันดับ	
1	ห้างหุ้นส่วนจำกัด โรงสีข้าวอิงใหญ่ชัย	4.29	5	3.58	9	3.50	6	ไม่มีงบการเงิน		17.32	2	
2	ห้างหุ้นส่วนจำกัด โรงสีข้าวทองพิซผล	8.00	2	3.76	7	3.51	5	ไม่มีงบการเงิน		2.89	14	
3	ห้างหุ้นส่วนจำกัด โรงสีข้าวกิจอุดม	2.86	11	3.33	12	3.14	10	ไม่มีงบการเงิน		2.63	15	
4	ห้างหุ้นส่วนจำกัด โรงสีข้าวเตียงสง	3.52	9	3.86	6	3.15	9	ไม่มีงบการเงิน		3.23	10	
5	ห้างหุ้นส่วนจำกัด โรงสีข้าวชัยมงคล	2.54	14	3.75	8	3.34	7	ไม่มีงบการเงิน		2.37	18	
6	ห้างหุ้นส่วนจำกัด โรงสีข้าวสุวรรณเกษมการเกษตร(2004)	4.90	4	5.92	2	n/a		n/a		41.08	1	
7	ห้างหุ้นส่วนจำกัด โรงสีข้าวพะเยารุ่งเรือง	คิดลบ 1789.18	38	3.39	10	2.06	24	3.18	8	12.53	3	เพิ่มขึ้น
8	ห้างหุ้นส่วนจำกัด โรงสีข้าวเกษมอินทริย์อำเภอเขาวง	n/a		n/a		n/a		n/a		n/a		
9	ห้างหุ้นส่วนจำกัด โรงสีข้าวอุบลชัยภูมิ	2.74	12	1.49	29	3.78	3	2.88	11	2.47	17	ผันผวน
10	ห้างหุ้นส่วนจำกัด โรงสีข้าวจิราภรณ์	4.28	6	3.35	11	1.31	30	4.51	2	3.25	9	ผันผวน
11	ห้างหุ้นส่วนจำกัด โรงสีข้าวอุบลตหรั่งเรือง	2.65	13	2.80	16	3.65	4	2.60	12	2.25	19	ผันผวน
12	ห้างหุ้นส่วนจำกัด โรงสีข้าวรักประเสริฐดี	2.17	19	2.89	15	2.58	19	2.37	14	3.07	12	เพิ่มขึ้น
13	ห้างหุ้นส่วนจำกัด โรงสีข้าวน้ำชัย	0.76	35	0.82	34	1.20	33	2.00	15	2.16	21	เพิ่มขึ้น
14	ห้างหุ้นส่วนจำกัด โรงสีข้าวอรณพต	5.04	3	3.87	5	2.07	23	16.98	1	คิดลบ 4.82	32	ผันผวน
15	ห้างหุ้นส่วนจำกัด โรงสีข้าวองเจริญ	1.86	23	2.12	21	2.02	26	2.00	16	1.91	25	เพิ่มขึ้น

ตารางที่ 4.8 (ต่อ)

ที่	รายชื่อห้างหุ้นส่วนขนาดเล็ก	ปี พ.ศ.2548		ปี พ.ศ.2549		ปี พ.ศ.2550		ปี พ.ศ.2551		ปี พ.ศ.2552		แนวโน้ม การเปลี่ยนแปลง
		(%)	อันดับ	(%)	อันดับ	(%)	อันดับ	(%)	อันดับ	(%)	อันดับ	
16	ห้างหุ้นส่วนจำกัด โรงสีข้าวสินทรัพย์ถาวร	1.70	26	1.81	27	1.80	28	1.85	18	2.05	23	เพิ่มขึ้น
17	ห้างหุ้นส่วนจำกัด โรงสีข้าวบุญสมดุศลย์	2.22	17	2.94	14	2.88	14	2.41	13	2.01	24	ผันผวน
18	ห้างหุ้นส่วนจำกัด โรงสีข้าวบุญสมดุศลย์ บัวขาว	2.20	18	1.83	26	2.14	22	n/a		1.62	28	
19	ห้างหุ้นส่วนจำกัด โรงสีข้าวพิบูลทองทวี	n/a		5.76	3	2.61	17	4.30	3	6.86	5	
20	ห้างหุ้นส่วนจำกัด โรงสีข้าวตั้งกิจไทยพยุห์	3.08	10	3.88	4	2.03	25	4.13	4	2.60	16	ผันผวน
21	ห้างหุ้นส่วนจำกัด โรงสีข้าวชุมชนแสง	คิดลบ 19.55	37	คิดลบ 18.26	38	คิดลบ 25.19	38	คิดลบ 35.53	29	n/a		
22	ห้างหุ้นส่วนจำกัด โรงสีข้าวเสรีรุ่งเรืองกิจ	1.92	22	1.45	31	1.13	34	0.76	26	ไม่มีงบการเงิน		
23	ห้างหุ้นส่วนจำกัด โรงสีข้าว ส.เจริญศรี	37.57	1	40.08	1	39.83	1	n/a		n/a		
24	ห้างหุ้นส่วนจำกัด โรงสีข้าวหนองหนามไทยงาม(1996)	1.44	30	1.02	33	1.29	31	1.69	19	4.55	7	ผันผวน
25	ห้างหุ้นส่วนจำกัด โรงสีข้าววังวนสวัสดิอุทุมพร	2.09	21	1.92	24	0.95	35	1.07	24	n/a		
26	ห้างหุ้นส่วนจำกัด โรงสีข้าวชัยถาวรพันธ์	1.51	29	2.08	22	1.95	27	1.99	17	2.07	22	เพิ่มขึ้น
27	ห้างหุ้นส่วนจำกัด โรงสีข้าวทวีชัย	2.43	16	2.21	20	2.27	20	1.58	22	ไม่มีงบการเงิน		
28	ห้างหุ้นส่วนจำกัด โรงสีข้าวชัยรุ่งเรืองเมืองพล	คิดลบ 1.19	36	คิดลบ 2.38	36	คิดลบ 1.06	36	คิดลบ 4.19	28	0.61	31	ผันผวน
29	ห้างหุ้นส่วนจำกัด โรงสีข้าวเจริญศรีชัยเอ็ด	2.12	20	1.74	28	1.67	29	1.50	23	1.24	29	ลดลง
30	ห้างหุ้นส่วนจำกัด โรงสีข้าวเอกไพบูลย์	1.69	27	คิดลบ 13.34	37	2.60	18	คิดลบ 0.27	27	2.18	20	ผันผวน
31	ห้างหุ้นส่วนจำกัด โรงสีข้าวทวีภักดิ์(สองขอนแก่น)	1.71	25	1.47	30	3.03	13	3.54	7	4.89	6	ผันผวน

ตารางที่ 4.8 (ต่อ)

ที่	รายชื่อห้างหุ้นส่วนขนาดเล็ก	ปี พ.ศ.2548		ปี พ.ศ.2549		ปี พ.ศ.2550		ปี พ.ศ.2551		ปี พ.ศ.2552		แนวโน้ม การเปลี่ยนแปลง
		(%)	อันดับ	(%)	อันดับ	(%)	อันดับ	(%)	อันดับ	(%)	อันดับ	
32	ห้างหุ้นส่วนจำกัด โรงสีข้าววังสอาด	1.31	32	2.63	17	2.68	15	2.91	10	3.01	13	เพิ่มขึ้น
33	ห้างหุ้นส่วนจำกัด โรงสีข้าวเรืองสวัสดิ์	n/a		n/a		n/a		n/a		n/a		
34	ห้างหุ้นส่วนจำกัด โรงสีข้าวไทยเพิ่มพูลร้อยเอ็ด	1.67	28	2.05	23	2.21	21	1.64	20	1.75	27	ผันผวน
35	ห้างหุ้นส่วนจำกัด โรงสีข้าวอึ้งจินฮวนนครราชสีมา	0.88	34	0.58	35	1.27	32	1.06	25	0.88	30	ผันผวน
36	ห้างหุ้นส่วนจำกัด โรงสีข้าวธัญญะรุ่งเรืองชัย	1.11	33	1.30	32	3.32	8	ไม่มีงบการเงิน		ไม่มีงบการเงิน		
37	ห้างหุ้นส่วนจำกัด โรงสีข้าวรวมทองเซียงใหม่	3.69	8	2.34	18	3.10	12	3.74	6	9.06	4	ผันผวน
38	ห้างหุ้นส่วนจำกัด โรงสีข้าวอุบลสิน	3.79	7	ไม่มีงบการเงิน		4.24	2	3.98	5	4.35	8	
39	ห้างหุ้นส่วนจำกัด โรงสีข้าวธัญญะเจริญนครราชสีมา	2.44	15	2.33	19	2.65	16	1.61	21	1.82	26	ผันผวน
40	ห้างหุ้นส่วนจำกัด โรงสีข้าวไทยรุ่งเรืองอุบล	1.36	31	1.85	25	ติดลบ 3.39	37	n/a		ไม่มีงบการเงิน		
41	ห้างหุ้นส่วนจำกัด โรงสีข้าวบุญสนอง	1.81	24	2.95	13	3.11	11	3.10	9	3.13	11	เพิ่มขึ้น

หมายเหตุ

1. ปีฐาน คือ ปี พ.ศ.2548
2. n/a ย่อมาจาก Not available คือ ไม่มีข้อมูล
3. อัตรากำไรจากการดำเนินงาน (%) วัดจาก กำไร(ขาดทุน)จากการดำเนินงาน - ค่าเสื่อมราคา-ค่าใช้จ่ายตัดจ่าย_x 100

รายได้จากการดำเนินงาน

จากตารางที่ 4.8 แสดงให้เห็นถึงอัตราค่าไถ่จากการดำเนินงานของธุรกิจโรงสีข้าวประเภท ห้างหุ้นส่วนขนาดเล็ก เพื่อวัดประสิทธิภาพในการดำเนินงานที่ก่อให้เกิดรายได้และวัดความสามารถในการทำกำไรจากการดำเนินงาน ในระหว่างปี พ.ศ.2548-2552 พบว่า

ปี พ.ศ.2548 ห้างหุ้นส่วนจำกัด โรงสีข้าว ส. เจริญศรี มีอัตราค่าไถ่ขั้นต้นสูงสุด(37.57%) และห้างหุ้นส่วนจำกัด โรงสีข้าวพะเยารุ่งเรือง มีอัตราค่าไถ่ขั้นต้นต่ำสุด (ติดลบ 1,789.18%)

ปี พ.ศ.2549 ห้างหุ้นส่วนจำกัด โรงสีข้าว ส. เจริญศรี มีอัตราค่าไถ่ขั้นต้นสูงสุด(40.08%) และห้างหุ้นส่วนจำกัด โรงสีข้าวชุมชนแสง มีอัตราค่าไถ่ขั้นต้นต่ำสุด (ติดลบ 18.26 %)

ปี พ.ศ.2550 ห้างหุ้นส่วนจำกัด โรงสีข้าว ส. เจริญศรี มีอัตราค่าไถ่ขั้นต้นสูงสุด(39.83%) และห้างหุ้นส่วนจำกัด โรงสีข้าวชุมชนแสง มีอัตราค่าไถ่ขั้นต้นต่ำสุด (ติดลบ 25.19 %)

ปี พ.ศ.2551 ห้างหุ้นส่วนจำกัด โรงสีข้าวอรรถพล มีอัตราค่าไถ่ขั้นต้นสูงสุด(16.98 %) และห้างหุ้นส่วนจำกัด โรงสีข้าวชุมชนแสง มีอัตราค่าไถ่ขั้นต้นต่ำสุด (ติดลบ 355.3 %)

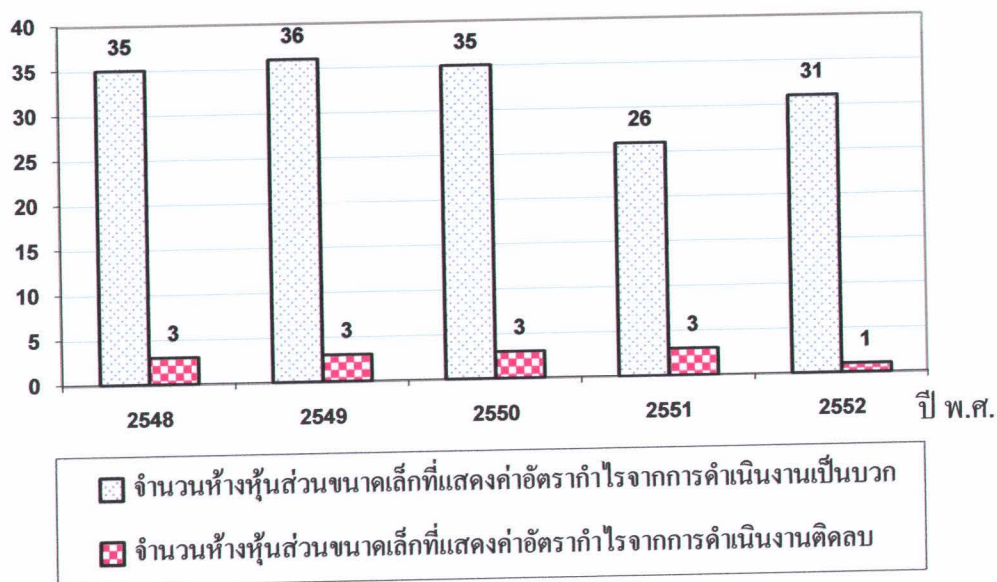
ปี พ.ศ.2552 ห้างหุ้นส่วนจำกัด โรงสีข้าวสุวรรณการเกษตร(2004) มีอัตราค่าไถ่ขั้นต้นสูงสุด(41.08 %) และห้างหุ้นส่วนจำกัด โรงสีข้าวอรรถพล มีอัตราค่าไถ่ขั้นต้นต่ำสุด (ติดลบ 4.82 %)

เมื่อพิจารณาในระหว่างปี พ.ศ.2548-2552 พบว่า ห้างหุ้นส่วนขนาดเล็กส่วนมากมีอัตราค่าไถ่จากการดำเนินงานผันผวนตลอดระยะเวลา 5 ปี ซึ่งแสดงให้เห็นถึง ผลการดำเนินงานด้านการทำกำไรไม่สม่ำเสมอ มี 14 แห่ง ได้แก่ ห้างหุ้นส่วนจำกัด โรงสีข้าวอุบลธัญกิจ ห้างหุ้นส่วนจำกัด โรงสีข้าวจิราภรณ์ ห้างหุ้นส่วนจำกัด โรงสีข้าวอุบลสรุ่งเรือง ห้างหุ้นส่วนจำกัด โรงสีข้าวอรรถพล ห้างหุ้นส่วนจำกัด โรงสีข้าวบุญสมคุณย์ ห้างหุ้นส่วนจำกัด โรงสีข้าวตั้งกิจไทยพยุห้ ห้างหุ้นส่วนจำกัด โรงสีข้าวหนองหานไทยง่วน(1996) ห้างหุ้นส่วนจำกัด โรงสีข้าวชัยรุ่งเรืองเมืองพล ห้างหุ้นส่วนจำกัด โรงสีข้าวเอกไพบูลย์ ห้างหุ้นส่วนจำกัด โรงสีข้าวทวีภณท์(ชะสงขอนแก่น) ห้างหุ้นส่วนจำกัด โรงสีข้าวไทยเพิ่มพูลร้อยเอ็ด ห้างหุ้นส่วนจำกัด โรงสีข้าวอึ้งจินฮวดนครราชสีมา ห้างหุ้นส่วนจำกัด โรงสีข้าวรวงทองเชียงใหม่ ห้างหุ้นส่วนจำกัด โรงสีข้าวชัยฤๅญะเจริญ นครราชสีมา รองลงมา คือ ห้างหุ้นส่วนขนาดเล็กที่มีอัตราค่าไถ่จากการดำเนินงานเพิ่มขึ้นจากปี 2548 ซึ่งแสดงให้เห็นถึงผลการดำเนินงานด้านการทำกำไรที่ดีขึ้น มี 8 แห่ง ได้แก่ ห้างหุ้นส่วนจำกัด โรงสีข้าวพะเยารุ่งเรือง ห้างหุ้นส่วนจำกัด โรงสีข้าวรักประเสริฐดี ห้างหุ้นส่วนจำกัด โรงสีข้าวนำชัย ห้างหุ้นส่วนจำกัด โรงสีข้าวจงเจริญ ห้างหุ้นส่วนจำกัด โรงสีข้าวสินทรัพย์ถาวร ห้างหุ้นส่วนจำกัด โรงสีข้าวชัยถาวรพันธ์ ห้างหุ้นส่วนจำกัด โรงสีข้าวยงฮวด ห้างหุ้นส่วนจำกัด โรงสีข้าวบุญสนอง สำหรับห้างหุ้นส่วนขนาดเล็กที่มีอัตราค่าไถ่จากการดำเนินงานลดลงจากปี พ.ศ.2548

ซึ่งแสดงให้เห็นถึงผลการดำเนินงานด้านการทำกำไรที่ลดลง มี 1 แห่ง ได้แก่ ห้างหุ้นส่วนจำกัด โรงสีข้าวเจริญรัชต์ร้อยเอ็ด

นอกจากนี้พบว่าในระหว่างปี พ.ศ.2548-2552 ห้างหุ้นส่วนขนาดเล็กส่วนมากมีอัตรากำไรจากการดำเนินงานแสดงค่าเป็นบวก ซึ่งให้เห็นว่าห้างหุ้นส่วนมีรายได้จากการดำเนินงานครอบคลุมต้นทุนขาย ค่าใช้จ่ายในการขายและบริหาร ซึ่งสะท้อนให้เห็นว่าห้างหุ้นส่วนมีความสามารถในการทำกำไรจากการดำเนินงาน ประกอบด้วย ปี พ.ศ.2548 มี 35 แห่ง(คิดเป็นร้อยละ 92.10) ปี พ.ศ.2549 มี 36 แห่ง(คิดเป็นร้อยละ 92.31) ปี พ.ศ.2550 มี 35 แห่ง(คิดเป็นร้อยละ 92.11) ปี พ.ศ.2551 มี 26 แห่ง(คิดเป็นร้อยละ 89.66) และปี พ.ศ.2552 มี 31 แห่ง(คิดเป็นร้อยละ 96.88) ในทางตรงข้ามพบว่าห้างหุ้นส่วนขนาดเล็กส่วนน้อยมีอัตรากำไรจากการดำเนินงานแสดงค่าติดลบ ซึ่งให้เห็นว่าห้างหุ้นส่วนขนาดเล็กไม่มีกำไรจากการดำเนินงานหรือมีขาดทุนจากการดำเนินงานนั่นเองซึ่งเป็นผลจากมีต้นทุนขาย ค่าใช้จ่ายในการขายและบริหารสูงขึ้นแต่มีรายได้จากการดำเนินงานลดลง ประกอบด้วย ปี พ.ศ.2548 มี 3 แห่ง(คิดเป็นร้อยละ 7.89) ปี พ.ศ.2549 มี 3 แห่ง(คิดเป็นร้อยละ 7.69) ปี พ.ศ.2550 มี 3 แห่ง(คิดเป็นร้อยละ 7.89) ปี พ.ศ.2551 มี 3 แห่ง(คิดเป็นร้อยละ 10.34) และปี พ.ศ.2552 มี 1 แห่ง(คิดเป็นร้อยละ 3.12)

หน่วย : แห่ง



ภาพที่ 4.8 เปรียบเทียบจำนวนธุรกิจโรงสีข้าวประเภทห้างหุ้นส่วนขนาดเล็กที่มีอัตรากำไรจากการดำเนินงานแสดงค่าเป็นบวกและแสดงค่าติดลบ ในระหว่างปี พ.ศ.2548-2552

1.3 การวิเคราะห์อัตราค่าโรสูทธิ

1) ผลการวิเคราะห์อัตราค่าโรสูทธิของธุรกิจโรงพยาบาลขนาดกลาง ในระหว่างปี พ.ศ.2548-2552

ปรากฏดังตารางที่ 4.9

ตารางที่ 4.9 อัตราค่าโรสูทธิของธุรกิจโรงพยาบาลขนาดกลาง ในระหว่างปีพ.ศ.2548-2552

ที่	รายชื่อโรงพยาบาล รายชื่อบริษัทขนาดกลาง	ปี พ.ศ.2548		ปี พ.ศ.2549		ปี พ.ศ.2550		ปี พ.ศ.2551		ปี พ.ศ.2552		แนวโน้ม การเปลี่ยนแปลง
		(%)	อันดับ	(%)	อันดับ	(%)	อันดับ	(%)	อันดับ	(%)	อันดับ	
1	บริษัท โรสิตชีวสถานพร โรซมีลล์ จำกัด	ไม่มีงบการเงิน		n/a		2.04	1	1.88	1	-6.89	3	
2	บริษัท โรสิตชีวหอมมะลิทุ่งกุล จำกัด	ติดลบ 85.81	3	4.69	1	ไม่มีงบการเงิน		ติดลบ 9.19	4	ติดลบ 247.06	4	ผันผวน
3	บริษัท โรสิตเชิงรุกวิทยาศาสตร์ จำกัด	0.07	2	0.38	3	0.06	3	0.43	3	0.37	2	ผันผวน
4	บริษัท โรสิตชีวร้อยเอ็ดชัยมงคล จำกัด	0.95	1	1.17	2	1.53	2	1.49	2	1.36	1	เพิ่มขึ้น

หมายเหตุ

1. ปีฐาน คือ ปี พ.ศ.2548
2. n/a ย่อมาจาก Not available คือ ไม่มีข้อมูล
3. อัตราสุทธิ(%) ัดจาก $\frac{\text{กำไร(ขาดทุน)สุทธิ}}{\text{รายได้จากการดำเนินงาน}} \times 100$

จากตารางที่ 4.9 แสดงให้เห็นถึง อัตรากำไรสุทธิของธุรกิจโรงสีข้าวประเภทบริษัทขนาดกลาง เพื่อวัดประสิทธิภาพในการดำเนินงานที่ก่อให้เกิดรายได้และวัดความสามารถในการทำกำไรสุทธิ ในระหว่างปี พ.ศ.2548-2552 พบว่า

ปี พ.ศ.2548 บริษัท โรงสีข้าวร้อยเอ็ดชัยมงคล จำกัด มีอัตรากำไรสุทธิสูงสุด(0.95%) รองลงมา คือ บริษัท โรงสีเจริญพาณิชย์กำแพงแสน จำกัด (0.07%) และบริษัท โรงสีข้าวหอมมะลิทุ่งกุลา จำกัด(ติดลบ 85.81%) ตามลำดับ

ปี พ.ศ.2549 บริษัท โรงสีข้าวหอมมะลิทุ่งกุลา จำกัด มีอัตรากำไรสุทธิสูงสุด(4.69%) รองลงมา คือ บริษัท โรงสีข้าวร้อยเอ็ดชัยมงคล จำกัด(1.17%) และบริษัท โรงสีเจริญพาณิชย์กำแพงแสน จำกัด(0.38%) ตามลำดับ

ปี พ.ศ.2550 บริษัท บริษัท โรงสีข้าวสลาพรไรซ์มิลล์ จำกัด มีอัตรากำไรสุทธิสูงสุด (2.04%) รองลงมา คือ บริษัท โรงสีข้าวร้อยเอ็ดชัยมงคล จำกัด(1.53%) และบริษัท โรงสีเจริญพาณิชย์กำแพงแสน จำกัด(0.06%) ตามลำดับ

ปี พ.ศ.2551 บริษัท โรงสีข้าวสลาพรไรซ์มิลล์ จำกัด มีอัตรากำไรสุทธิสูงสุด(1.88%) รองลงมา คือ บริษัท โรงสีข้าวร้อยเอ็ดชัยมงคล จำกัด(1.49%) บริษัท โรงสีเจริญพาณิชย์กำแพงแสน จำกัด(0.43%) และบริษัท โรงสีข้าวหอมมะลิทุ่งกุลา จำกัด (ติดลบ 9.19%) ตามลำดับ

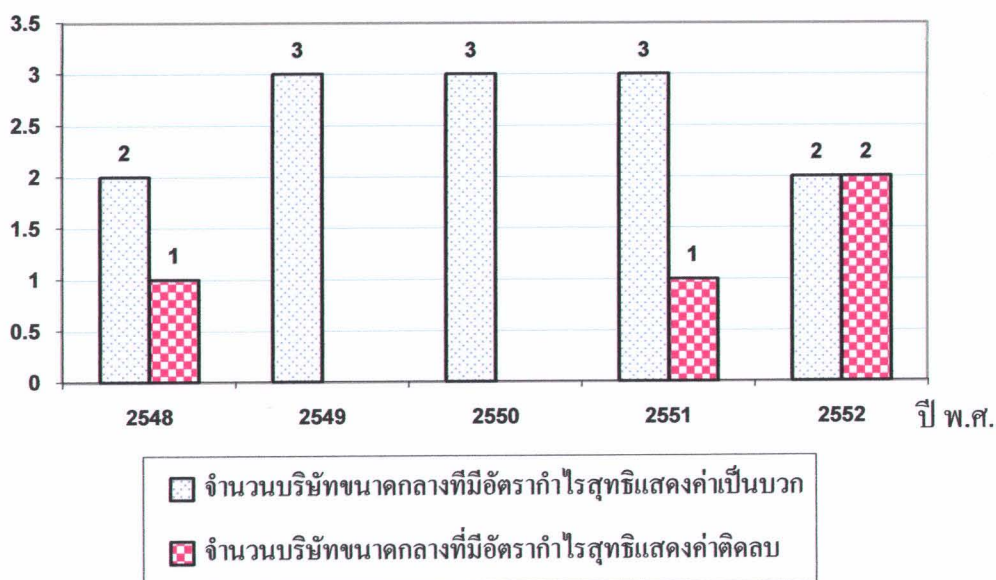
ปี พ.ศ.2552 บริษัท โรงสีข้าวร้อยเอ็ดชัยมงคล จำกัด มีอัตรากำไรสุทธิสูงสุด(1.36%) รองลงมา คือ บริษัท โรงสีเจริญพาณิชย์กำแพงแสน จำกัด(0.37%) บริษัท โรงสีข้าวสลาพรไรซ์มิลล์ จำกัด(ติดลบ 6.89%) และบริษัท โรงสีข้าวหอมมะลิทุ่งกุลา จำกัด(ติดลบ 247.06%) ตามลำดับ

เมื่อพิจารณาในระหว่างปี พ.ศ.2548-2552 พบว่าบริษัทขนาดกลางส่วนมากมีอัตรากำไรสุทธิผันผวนตลอดระยะเวลา 5 ปี ซึ่งแสดงให้เห็นถึงผลการดำเนินงานด้านการทำกำไรไม่สม่ำเสมอ มี 2 แห่ง ได้แก่ บริษัท โรงสีข้าวหอมมะลิทุ่งกุลา จำกัด และบริษัท โรงสีเจริญพาณิชย์กำแพงแสน จำกัด สำหรับบริษัทขนาดกลางที่มีอัตรากำไรสุทธิเพิ่มขึ้นจากปี พ.ศ.2548 ซึ่งแสดงให้เห็นถึงผลการดำเนินงานด้านการทำกำไรที่ดีขึ้น มี 1 แห่ง ได้แก่ บริษัท โรงสีข้าวร้อยเอ็ดชัยมงคล จำกัด



นอกจากนี้พบว่าในระหว่างปี พ.ศ.2548-2552 บริษัทขนาดกลางที่มีอัตรากำไรสุทธิแสดงค่าเป็นบวก ซึ่งให้เห็นว่าบริษัทมีรายได้จากการดำเนินงานครอบคลุมต้นทุนขาย ค่าใช้จ่ายในการขายและบริหาร ดอกเบี้ยจ่าย และภาษีเงินได้ ซึ่งสะท้อนให้เห็นว่าบริษัทมีความสามารถในการทำกำไรสุทธิ ประกอบด้วย ปี พ.ศ.2548 มี 2 แห่ง(คิดเป็นร้อยละ 66.67) ปี พ.ศ.2549 มี 3 แห่ง(คิดเป็นร้อยละ 100) ปี พ.ศ.2550 มี 3 แห่ง(คิดเป็นร้อยละ 100) ปี พ.ศ.2551 มี 3 แห่ง(คิดเป็นร้อยละ 75) และปี พ.ศ.2552 มี 2 แห่ง(คิดเป็นร้อยละ 50) สำหรับบริษัทขนาดกลางที่มีอัตรากำไรสุทธิแสดงค่าติดลบ ซึ่งให้เห็นว่าบริษัทไม่มีกำไรสุทธิหรือมีขาดทุนสุทธินั่นเองซึ่งเป็นผลจากบริษัทมีต้นทุนขาย ค่าใช้จ่ายในการขายและบริหาร ดอกเบี้ยจ่าย และภาษีเงินได้สูงขึ้น แต่มีรายได้จากการดำเนินงานลดลง ประกอบด้วย ปี พ.ศ.2548 มี 1 แห่ง(คิดเป็นร้อยละ 33.33) ปี พ.ศ.2551 มี 1 แห่ง(คิดเป็นร้อยละ 25) และปี พ.ศ.2552 มี 2 แห่ง(คิดเป็นร้อยละ 50)

หน่วย : แห่ง



ภาพที่ 4.9 เปรียบเทียบจำนวนธุรกิจโรงสีข้าวประเภทบริษัทขนาดกลางที่มีอัตรากำไรสุทธิแสดงค่าเป็นบวกและแสดงค่าติดลบ ในระหว่างปี พ.ศ.2548-2552

2) ผลการวิเคราะห์อัตรากำไรสุทธิของธุรกิจโรงพยาบาลบริษัทขนาดเล็ก ในระหว่างปี พ.ศ.2548-2552 ปรากฏผลดังตารางที่ 4.10

ตารางที่ 4.10 อัตรากำไรสุทธิของธุรกิจโรงพยาบาลบริษัทขนาดเล็ก ในระหว่างปี พ.ศ.2548-2552

ที่	รายชื่อบริษัทขนาดเล็ก	ปี พ.ศ.2548		ปี พ.ศ.2549		ปี พ.ศ.2550		ปี พ.ศ.2551		ปี พ.ศ.2552		แนวโน้ม การเปลี่ยนแปลง
		(%)	อันดับ	(%)	อันดับ	(%)	อันดับ	(%)	อันดับ	(%)	อันดับ	
1	บริษัท โรงสีข้าวยิ่งไพบุลย์(2007) จำกัด	ไม่มีงบการเงิน		ไม่มีงบการเงิน		n/a		0.12	26	1.47	9	
2	บริษัท โรงสีข้าวทวีทรัพย์เจริญโชค จำกัด	ไม่มีงบการเงิน		0.28	17	0.30	18	0.74	21	0.58	17	
3	บริษัท โรงสีข้าวชัยรุ่งเรืองภูเขียว จำกัด	ไม่มีงบการเงิน		n/a		n/a		1.85	11	1.47	10	
4	บริษัท โรงสีข้าวทองรุ่งเรือง จำกัด	ไม่มีงบการเงิน		n/a		0.57	16	0.63	23	0.54	19	
5	บริษัท โรงสีข้าวไทยขจรเฮง จำกัด	ไม่มีงบการเงิน		คิดลบ 0.34	20	1.88	8	1.22	15	1.39	11	
6	บริษัท โรงสีข้าวศรีเมือง ร้อยเอ็ด จำกัด	n/a		n/a		ไม่มีงบการเงิน		12.90	1	คิดลบ 175.6	27	
7	บริษัท โรงสีข้าวแสงประทีป 1977 จำกัด	คิดลบ 3.77	20	0.90	13	0.66	14	1.11	16	คิดลบ 0.49	23	เพิ่มขึ้น
8	บริษัท โรงสีข้าวสวนดุสิต จำกัด	คิดลบ 14.7	23	คิดลบ 12.05	22	คิดลบ 18.21	25	คิดลบ 15.55	29	คิดลบ 6.17	26	ผันผวน
9	บริษัท โรงสีข้าวเจริญกิจพนมชล จำกัด	1.30	10	1.64	8	คิดลบ 1.98	22	1.94	10	1.83	7	ผันผวน
10	บริษัท โรงสีข้าวไทยเกษตร 2005 จำกัด	n/a		ไม่มีงบการเงิน		คิดลบ 4.29	24	คิดลบ 10.82	28	คิดลบ 3.2	25	
11	บริษัท โรงสีข้าววิญญะเจริญ นครราชสีมา(2547) จำกัด	n/a		n/a		n/a		2.76	7	1.59	8	
12	บริษัท โรงสีข้าววิญญะเจริญ เมืองพล(2547) จำกัด	0.15	18	0.23	18	0.65	15	0.54	24	0.30	21	เพิ่มขึ้น
13	บริษัท โรงสีข้าวเกษตรวิญญะบล จำกัด	0.80	16	0.37	16	0.17	19	1.64	12	1.21	13	ผันผวน
14	บริษัท โรงสีข้าวสุพรรณรุ่งโรจน์ จำกัด	2.29	5	2.10	6	1.97	7	0.24	25	คิดลบ 0.06	22	ลดลง
15	บริษัท โรงสีข้าวอุดรเอกรศิริ จำกัด	1.11	13	0.81	14	0.96	12	0.65	22	0.32	20	ลดลง
16	บริษัท โรงสีข้าววิญญะวัฒน์ จำกัด	คิดลบ 7.11	21	คิดลบ 11.42	21	คิดลบ 4.22	23	3.44	4	คิดลบ 1.81	24	ผันผวน
17	บริษัท โรงสีข้าวทวีพัฒนา จำกัด	คิดลบ 3.39	19	คิดลบ 0.3	19	0.09	20	1.07	17	0.74	16	เพิ่มขึ้น

ตารางที่ 4.10 (ต่อ)

ที่	รายชื่อบริษัทขนาดเล็ก	ปี พ.ศ.2548		ปี พ.ศ.2549		ปี พ.ศ.2550		ปี พ.ศ.2551		ปี พ.ศ.2552		แนวโน้ม การเปลี่ยนแปลง
		(%)	อันดับ	(%)	อันดับ	(%)	อันดับ	(%)	อันดับ	(%)	อันดับ	
18	บริษัท โรงสีข้าวเวทพัฒนา จำกัด	0.17	17	คิดลบ 153.11	24	คิดลบ 49.4	26	3.52	3	ไม่มีงบการเงิน		
19	บริษัท โรงสีข้าวอุดมรัชญา จำกัด	0.93	15	0.55	15	0.56	17	1.00	18	0.57	18	ผันผวน
20	บริษัท โรงสีข้าวแหลมทองขอนแก่น (1995) จำกัด	3.06	1	2.49	4	3.05	1	3.26	5	ไม่มีงบการเงิน		
21	บริษัท โรงสีข้าวสุครีพศาล (1995) จำกัด	1.49	8	1.63	9	1.23	11	1.31	14	1.06	14	ผันผวน
22	บริษัท โรงสีข้าว ป. ญัฐพล จำกัด	1.34	9	1.03	11	1.29	9	0.94	19	0.96	15	ลดลง
23	บริษัท โรงสีข้าวบุญศิริ จำกัด	2.53	2	2.88	2	2.68	2	ไม่มีงบการเงิน		4.09	1	
24	บริษัท โรงสีข้าว ไค้ยู่สะนาซ่า จำกัด	n/a		n/a		n/a		n/a		n/a		
25	บริษัท โรงสีข้าวชัยรุ่งโรจน์ จำกัด	2.39	4	2.01	7	0.08	21	2.36	9	2.66	3	ผันผวน
26	บริษัท โรงสีข้าววิบูลย์กิจ ภาพสินธุ์ จำกัด	1.25	11	ไม่มีงบการเงิน		2.44	3	4.18	2	3.31	2	
27	บริษัท โรงสีข้าวเจริญผล จำกัด	1.13	12	1.21	10	1.24	10	0.93	20	1.34	12	ผันผวน
28	บริษัท โรงสีข้าวเรียงกิจ (1987) จำกัด	คิดลบ 13.56	22	คิดลบ 31	23	คิดลบ 157.64	27	คิดลบ 368.51	30	คิดลบ 1218.53	28	ลดลง
29	บริษัท โรงสีข้าวเรียงใหม่พลสุริยะ จำกัด	2.24	7	3.22	1	2.42	4	2.82	6	2.49	4	เพิ่มขึ้น
30	บริษัท โรงสีข้าวพึ่งฟ้าเรียงใหม่ จำกัด	2.28	6	2.28	5	2.28	5	1.33	13	2.18	6	ลดลง
31	บริษัท โรงสีข้าวพี่น้อง จำกัด	0.98	14	0.97	12	0.77	13	คิดลบ 8.98	27	n/a		
32	บริษัท โรงสีข้าววิวัฒน์ จำกัด	2.49	3	2.51	3	2.24	6	2.41	8	2.43	5	ผันผวน

หมายเหตุ

1. ปีฐาน คือ ปี พ.ศ.2548
2. n/a ย่อมาจาก Not available คือ ไม่มีข้อมูล
3. อัตรากำไรสุทธิ(%) วัดจาก กำไร(ขาดทุน)สุทธิ x 100
รายได้จากการดำเนินงาน

จากตารางที่ 4.10 แสดงให้เห็นถึงอัตรากำไรสุทธิของธุรกิจโรงสีข้าวประเภทบริษัทขนาดเล็ก เพื่อวัดประสิทธิภาพในการดำเนินงานที่ก่อให้เกิดรายได้และวัดความสามารถในการทำกำไรสุทธิในระหว่างปี พ.ศ.2548-2552 พบว่า

ปี พ.ศ.2548 บริษัท โรงสีข้าวแหลมทองขอนแก่น (1995) จำกัด มีอัตรากำไรขั้นต้นสูงสุด (3.06 %) และบริษัท โรงสีข้าวสวนคูสิต จำกัด มีอัตรากำไรขั้นต้นต่ำสุด(14.70 %)

ปี พ.ศ.2549 บริษัท โรงสีข้าวเชียงใหม่พลสุริยะ จำกัด มีอัตรากำไรขั้นต้นสูงสุด(3.22 %) และบริษัท โรงสีข้าววิหขพัฒนา จำกัด มีอัตรากำไรขั้นต้นต่ำสุด (153.11%)

ปี พ.ศ.2550 บริษัท โรงสีข้าวแหลมทองขอนแก่น (1995) จำกัด มีอัตรากำไรขั้นต้นสูงสุด (3.05%) และบริษัท โรงสีข้าวเชิงกิจ (1987) จำกัด มีอัตรากำไรขั้นต้นต่ำสุด (ติดลบ 157.64 %)

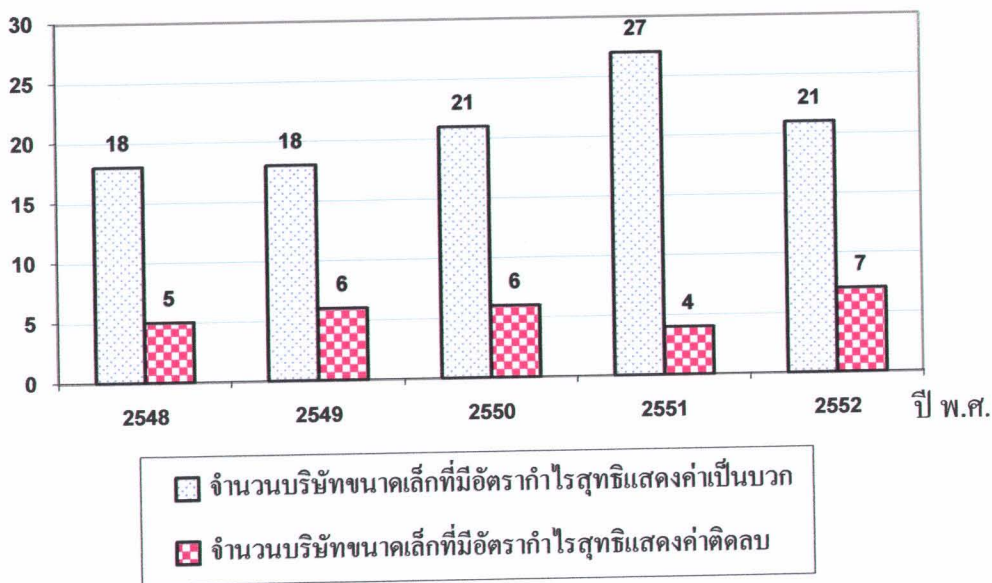
ปี พ.ศ.2551 บริษัท โรงสีข้าวศรีเมือง ร้อยเอ็ด จำกัด มีอัตรากำไรขั้นต้นสูงสุด(12.90 %) และบริษัท โรงสีข้าวเชิงกิจ (1987) จำกัด มีอัตรากำไรขั้นต้นต่ำสุด (ติดลบ 368.51%)

ปี พ.ศ.2552 บริษัท โรงสีข้าวบุญศิริ จำกัด มีอัตรากำไรขั้นต้นสูงสุด(4.09 %) และบริษัท โรงสีข้าวเชิงกิจ (1987) จำกัด มีอัตรากำไรขั้นต้นต่ำสุด (ติดลบ 1,218.53 %)

เมื่อพิจารณาในระหว่างปี พ.ศ.2548-2552 พบว่า บริษัทขนาดเล็กส่วนมากมีอัตรากำไรสุทธิผันผวนตลอดระยะเวลา 5 ปี ซึ่งแสดงให้เห็นถึงผลการดำเนินงานด้านการทำกำไรไม่สม่ำเสมอ มี 9 แห่ง ได้แก่ บริษัท โรงสีข้าวสวนคูสิต จำกัด บริษัท โรงสีข้าวเจริญกิจพูนผล จำกัด บริษัท โรงสีข้าวเกษตรชัยอุบล จำกัด บริษัท โรงสีข้าวชัยภูววัฒน์ จำกัด บริษัท โรงสีข้าวอุดมธัญญา จำกัด บริษัท โรงสีข้าวอุดรศิริไพศาล (1995) จำกัด บริษัท โรงสีข้าวชัยรุ่งโรจน์ จำกัด บริษัท โรงสีข้าวเจริญผล จำกัด บริษัท โรงสีข้าววิวัฒน์ จำกัด รองลงมา คือ บริษัทขนาดเล็กที่มีอัตรากำไรสุทธิลดลงจากปี พ.ศ.2548 ซึ่งแสดงให้เห็นถึงผลการดำเนินงานด้านการทำกำไรที่ลดลง มี 5 แห่ง ได้แก่บริษัท โรงสีข้าวสุพรรณรุ่งโรจน์ จำกัด บริษัท โรงสีข้าวอุดรเอกศิริ จำกัด บริษัท โรงสีข้าว ป. ณัฐตผล จำกัด บริษัท โรงสีข้าวเชิงกิจ (1987) จำกัด และบริษัท โรงสีข้าววงฟ้าเชียงใหม่ จำกัด สำหรับบริษัทขนาดเล็กที่มีอัตรากำไรสุทธิเพิ่มขึ้นจากปี พ.ศ.2548 ซึ่งแสดงให้เห็นถึงผลการดำเนินงานด้านการทำกำไรดีขึ้น มี 4 แห่ง ได้แก่บริษัท โรงสีข้าวแสงประทีป 1977 จำกัด บริษัท โรงสีข้าวชัยภูวเจริญ เมืองพล(2547) จำกัด บริษัท โรงสีข้าวทวีพัฒนา จำกัด และบริษัท โรงสีข้าวเชียงใหม่พลสุริยะ จำกัด

นอกจากนี้พบว่าในระหว่างปี พ.ศ.2548-2552 บริษัทขนาดเล็กส่วนมากมีอัตรากำไรสุทธิแสดงค่าเป็นบวก ซึ่งให้เห็นว่าบริษัทมีรายได้จากการดำเนินงานครอบคลุมต้นทุนขาย ค่าใช้จ่ายในการขายและบริหาร ดอกเบี้ยจ่าย และภาษีเงินได้ ซึ่งสะท้อนให้เห็นว่าบริษัทมีความสามารถในการทำกำไรสุทธิ ประกอบด้วย ปี พ.ศ.2548 มี 18 แห่ง(คิดเป็นร้อยละ 78.26) ปี พ.ศ.2549 มี 18 แห่ง(คิดเป็นร้อยละ 75) ปี พ.ศ.2550 มี 21 แห่ง(คิดเป็นร้อยละ 77.78) ปี พ.ศ.2551 มี 27 แห่ง(คิดเป็นร้อยละ 87.10) และปี พ.ศ.2552 มี 21 แห่ง(คิดเป็นร้อยละ 75) สำหรับบริษัทขนาดเล็กส่วนน้อยมีอัตรากำไรสุทธิแสดงค่าติดลบ ซึ่งให้เห็นว่าบริษัทไม่มีกำไรสุทธิหรือมีขาดทุนสุทธินั่นเองซึ่งเป็นผลจากบริษัทมีต้นทุนขาย ค่าใช้จ่ายในการขายและบริหาร ดอกเบี้ยจ่าย และภาษีเงินได้ สูงขึ้น แต่มีรายได้จากการดำเนินงานลดลง ประกอบด้วย ปี พ.ศ.2548 มี 5 แห่ง(คิดเป็นร้อยละ 21.74) ปี พ.ศ.2549 มี 6 แห่ง(คิดเป็นร้อยละ 25) ปี พ.ศ.2550 มี 6 แห่ง(คิดเป็นร้อยละ 22.22) ปี พ.ศ.2551 มี 4 แห่ง(คิดเป็นร้อยละ 12.90) และปี พ.ศ.2552 มี 7 แห่ง(คิดเป็นร้อยละ 25)

หน่วย : แห่ง



ภาพที่ 4.10 เปรียบเทียบจำนวนธุรกิจโรงสีข้าวประเภทบริษัทขนาดเล็กที่มีอัตรากำไรสุทธิแสดงค่าเป็นบวกและแสดงค่าติดลบ ในระหว่างปี พ.ศ.2548-2552

3) ผลการวิเคราะห์อัตราค่าโรสูทธิของธุรกิจโรงพยาบาลที่เข้าประเภทห้างหุ้นส่วนขนาดกลาง ในระหว่างปี พ.ศ.2548-2552 ปรากฏผลดังตารางที่ 4.11

ตารางที่ 4.11 อัตราค่าโรสูทธิของธุรกิจโรงพยาบาลที่เข้าประเภทห้างหุ้นส่วนขนาดกลาง ในระหว่างปีพ.ศ.2548-2552

ที่	รายชื่อห้างหุ้นส่วนขนาดกลาง	ปี พ.ศ.2548		ปี พ.ศ.2549		ปี พ.ศ.2550		ปี พ.ศ.2551		ปี พ.ศ.2552		แนวโน้ม การเปลี่ยนแปลง
		(%)	อันดับ	(%)	อันดับ	(%)	อันดับ	(%)	อันดับ	(%)	อันดับ	
1	ห้างหุ้นส่วนจำกัด โรงสีข้าวรวมชัยสังขะ	n/a		n/a		0.31	2	0.36	2	0.07	3	
2	ห้างหุ้นส่วนจำกัด โรงสีข้าวเพชรชัยภูมิ	1.33	1	1.40	1	1.43	1	1.45	1	0.39	2	ผันผวน
3	ห้างหุ้นส่วนจำกัด โรงสีข้าวตั้งแซ่เชียง	ติดลบ 11.04	2	0.56	2	0.30	3	0.23	3	0.61	1	เพิ่มขึ้น

หมายเหตุ

1. ปีฐาน คือ ปี พ.ศ.2548
2. n/a ย่อมาจาก Not available คือ ไม่มีข้อมูล
3. อัตราค่าโรสูทธิ (%) วัดจาก $\frac{\text{กำไร(ขาดทุน)สุทธิ}}{\text{รายได้จากการดำเนินงาน}} \times 100$

จากตารางที่ 4.11 แสดงให้เห็นถึง อัตรากำไรสุทธิของธุรกิจโรงสีข้าวประเภทห้ำนส่วนขนาดกลาง เพื่อวัดประสิทธิภาพในการดำเนินงานที่ก่อให้เกิดรายได้และวัดความสามารถในการทำกำไรสุทธิ ในระหว่างปี พ.ศ.2548-2552 พบว่า

ปี พ.ศ.2548 ห้ำนส่วนจำกัด โรงสีข้าวเพชรชัยภูมิ มีอัตรากำไรสุทธิสูงสุด(1.33%) รองลงมา คือ ห้ำนส่วนจำกัด โรงสีข้าวตั้งแซ่เยียง (ติดลบ 11.04 %)

ปี พ.ศ.2549 ห้ำนส่วนจำกัด โรงสีข้าวเพชรชัยภูมิ มีอัตรากำไรสุทธิสูงสุด(1.40%) รองลงมา คือ ห้ำนส่วนจำกัด โรงสีข้าวตั้งแซ่เยียง (0.56 %)

ปี พ.ศ.2550 ห้ำนส่วนจำกัด โรงสีข้าวเพชรชัยภูมิ มีอัตรากำไรสุทธิสูงสุด(1.43%) รองลงมา คือ ห้ำนส่วนจำกัด โรงสีข้าวรวมชัยสังขะ (0.31%) และห้ำนส่วนจำกัด โรงสีข้าวตั้งแซ่เยียง (0.30 %) ตามลำดับ

ปี พ.ศ.2551 ห้ำนส่วนจำกัด โรงสีข้าวเพชรชัยภูมิ มีอัตรากำไรสุทธิสูงสุด(1.45%) รองลงมา คือ ห้ำนส่วนจำกัด โรงสีข้าวรวมชัยสังขะ (0.36%) และห้ำนส่วนจำกัด โรงสีข้าวตั้งแซ่เยียง (0.23 %) ตามลำดับ

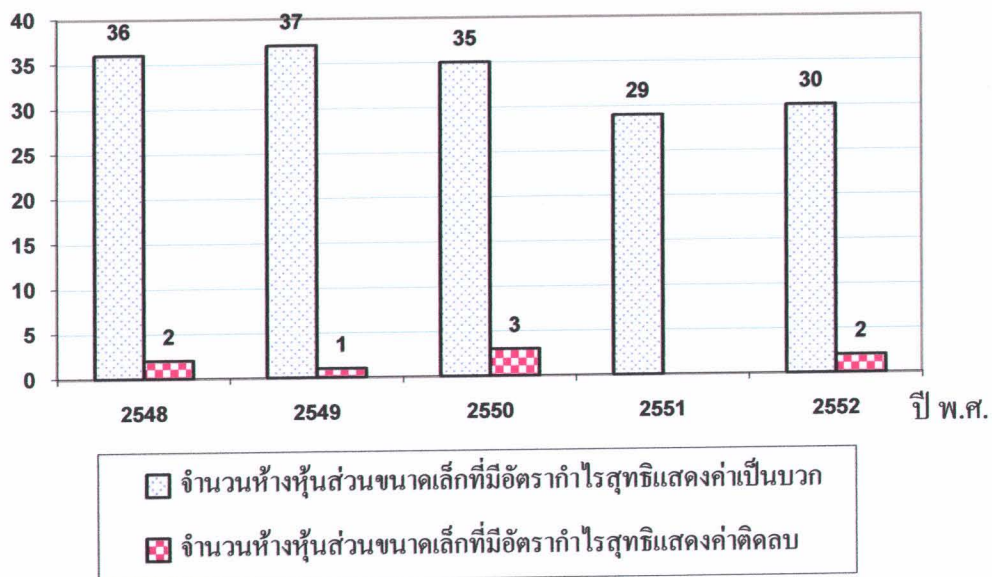
ปี พ.ศ.2552 ห้ำนส่วนจำกัด โรงสีข้าวตั้งแซ่เยียง มีอัตรากำไรสุทธิสูงสุด(0.61%) รองลงมา คือ ห้ำนส่วนจำกัด โรงสีข้าวเพชรชัยภูมิ (0.39%) และห้ำนส่วนจำกัดโรงสีข้าวรวมชัยสังขะ (0.07 %) ตามลำดับ

เมื่อพิจารณาในระหว่างปี พ.ศ.2548-2552 พบว่า ห้ำนส่วนขนาดกลางที่มีอัตรากำไรสุทธิเพิ่มขึ้นจากปี พ.ศ.2548 ซึ่งแสดงให้เห็นถึงผลการดำเนินงานด้านการทำกำไรดีขึ้น มี 1 แห่ง ได้แก่ ห้ำนส่วนจำกัด โรงสีข้าวตั้งแซ่เยียง สำหรับห้ำนส่วนขนาดกลางที่มีอัตรากำไรสุทธิผันผวนตลอดระยะเวลา 5 ปี ซึ่งแสดงให้เห็นถึงผลการดำเนินงานด้านการทำกำไรไม่สม่ำเสมอ มี 1 แห่ง ได้แก่ ห้ำนส่วนจำกัด โรงสีข้าวเพชรชัยภูมิ

นอกจากนี้พบว่า ในระหว่างปี พ.ศ.2548-2552 ห้ำนส่วนขนาดกลางส่วนมากมีอัตรากำไรสุทธิแสดงค่าเป็นบวก ซึ่งให้เห็นว่าห้ำนส่วนมีรายได้จากการดำเนินงานครอบคลุมต้นทุนขาย ค่าใช้จ่ายในการขายและบริหาร ดอกเบียจ่าย และภาษีเงินได้ ซึ่งสะท้อนให้เห็นว่าห้ำนส่วนมีความสามารถในการทำกำไรสุทธิ ประกอบด้วย ปี พ.ศ.2548 มี 1 แห่ง(คิดเป็นร้อยละ 50) ปี พ.ศ.2549 มี 2 แห่ง(คิดเป็นร้อยละ 100) ปี พ.ศ.2550 มี 3 แห่ง(คิดเป็นร้อยละ 100) ปี พ.ศ.2551 มี 3 แห่ง(คิดเป็นร้อยละ 100) และปี พ.ศ.2552 มี 3 แห่ง(คิดเป็นร้อยละ 100) สำหรับห้ำนส่วนขนาดกลางส่วนน้อยมีอัตรากำไรสุทธิแสดงค่าติดลบ ซึ่งให้เห็นว่าห้ำนส่วนไม่มีกำไรสุทธิหรือมีขาดทุนสุทธินั้นเองซึ่งเป็นผลจากห้ำนส่วนมีต้นทุนขาย ค่าใช้จ่ายในการขายและบริหาร

ดอกเบี้ยจ่าย และภาษีเงินได้สูงขึ้น แต่มีรายได้จากการดำเนินงานลดลง ได้แก่ปี พ.ศ.2548 มี 1 แห่ง (คิดเป็นร้อยละ 50)

หน่วย : แห่ง



ภาพที่ 4.11 เปรียบเทียบจำนวนธุรกิจโรงสีข้าวประเภทห้างหุ้นส่วนขนาดกลางที่มีอัตรากำไรสุทธิแสดงค่าเป็นบวกและแสดงค่าติดลบ ในระหว่างปี พ.ศ.2548-2552

3) ผลการวิเคราะห์อัตราค่าโรสูทธิของธุรกิจโรงพยาบาลทั้งส่วนขนาดเด็ก ในระหว่างปี พ.ศ.2548-2552 ปรากฏผลดังตารางที่ 4.12

ตารางที่ 4.12 อัตราค่าโรสูทธิของธุรกิจโรงพยาบาลทั้งส่วนขนาดเด็ก ในระหว่างปีพ.ศ.2548-2552

ที่	รายชื่อห้างหุ้นส่วนขนาดเด็ก	ปี พ.ศ.2548		ปี พ.ศ.2549		ปี พ.ศ.2550		ปี พ.ศ.2551		ปี พ.ศ.2552		แนวโน้ม การเปลี่ยนแปลง
		(%)	อันดับ	(%)	อันดับ	(%)	อันดับ	(%)	อันดับ	(%)	อันดับ	
1	ห้างหุ้นส่วนจำกัด โรงสีข้าวอึ้งไพบูลย์	2.72	8	2.66	9	2.26	11	ไม่มีงบการเงิน		20.43	2	
2	ห้างหุ้นส่วนจำกัด โรงสีข้าวทองพืชผล	6.80	2	3.04	7	2.77	6	ไม่มีงบการเงิน		2.23	11	
3	ห้างหุ้นส่วนจำกัด โรงสีข้าวกิจอุดม	2.36	9	2.64	10	2.50	10	ไม่มีงบการเงิน		2.00	14	
4	ห้างหุ้นส่วนจำกัด โรงสีข้าวเสียงสง	3.00	6	3.13	5	2.62	7	ไม่มีงบการเงิน		2.56	9	
5	ห้างหุ้นส่วนจำกัด โรงสีข้าวชัยมงคล	2.16	12	3.10	6	2.78	5	ไม่มีงบการเงิน		1.85	17	
6	ห้างหุ้นส่วนจำกัด โรงสีข้าวสุวรรณการเกษตร(2004)	4.56	3	5.03	3	n/a		n/a		41.08	1	
7	ห้างหุ้นส่วนจำกัด โรงสีข้าวพะเยารุ่งเรือง	คิดลบ 1,789.18	38	2.37	15	1.19	28	2.23	10	2.60	8	เพิ่มขึ้น
8	ห้างหุ้นส่วนจำกัด โรงสีข้าวเกษมอินทร์อำเภอเขาหลวง	n/a		n/a		n/a		n/a		n/a		
9	ห้างหุ้นส่วนจำกัด โรงสีข้าวอุบลรัตน์กิจ	1.12	27	2.49	13	2.17	12	1.78	15	1.33	25	เพิ่มขึ้น
10	ห้างหุ้นส่วนจำกัด โรงสีข้าวจิราภรณ์	3.64	4	2.62	11	คิดลบ 0.54	36	2.56	5	1.92	15	ลดลง
11	ห้างหุ้นส่วนจำกัด โรงสีข้าวอุบลสหรุ่งเรือง	2.17	11	2.25	16	2.87	4	2.32	8	1.77	18	ผันผวน
12	ห้างหุ้นส่วนจำกัด โรงสีข้าวรักการประเสริฐดี	1.84	18	2.45	14	2.12	15	2.04	13	2.68	7	เพิ่มขึ้น
13	ห้างหุ้นส่วนจำกัด โรงสีข้าวน้ำซัย	0.53	36	0.57	35	0.84	32	1.52	19	1.67	21	เพิ่มขึ้น
14	ห้างหุ้นส่วนจำกัด โรงสีข้าวอรรถพล	1.04	28	0.10	37	1.17	29	0.12	29	คิดลบ 18.46	32	ผันผวน
15	ห้างหุ้นส่วนจำกัด โรงสีข้าวจงเจริญ	1.61	19	1.81	23	1.69	22	1.73	16	1.66	22	เพิ่มขึ้น

ตารางที่ 4.12 (ต่อ)

ที่	รายชื่อห้างหุ้นส่วนขนาดเล็ก	ปี พ.ศ.2548		ปี พ.ศ.2549		ปี พ.ศ.2550		ปี พ.ศ.2551		ปี พ.ศ.2552		แนวโน้ม การเปลี่ยนแปลง
		(%)	อันดับ	(%)	อันดับ	(%)	อันดับ	(%)	อันดับ	(%)	อันดับ	
16	ห้างหุ้นส่วนจำกัด โรงสีข้าวสินทรัพย์ถาวร	1.19	25	1.27	29	1.26	27	1.15	24	1.36	24	ผันผวน
17	ห้างหุ้นส่วนจำกัด โรงสีข้าวบุญสมดุศลย์	1.94	16	2.62	12	2.53	9	2.24	9	1.86	16	ผันผวน
18	ห้างหุ้นส่วนจำกัด โรงสีข้าวบุญสมดุศลย์บัวขาว	1.95	15	2.05	17	3.08	3	n/a		1.71	20	
19	ห้างหุ้นส่วนจำกัด โรงสีข้าวพินิตทองทวี	n/a		5.76	2	2.61	8	4.30	2	6.24	3	
20	ห้างหุ้นส่วนจำกัด โรงสีข้าวตั้งกิ่งไทยพยุห์	2.80	7	3.50	4	2.05	17	4.22	3	2.39	10	ผันผวน
21	ห้างหุ้นส่วนจำกัด โรงสีข้าวซุ่นเฮง	ติดลบ 9.94	37	ติดลบ 9.79	38	ติดลบ 16.57	38	190.04	1	n/a		
22	ห้างหุ้นส่วนจำกัด โรงสีข้าวเสริมรุ่งเรืองกิจ	1.34	22	1.01	31	0.79	33	0.53	28	ไม่มีงบการเงิน		
23	ห้างหุ้นส่วนจำกัด โรงสีข้าว ส. เจริญศรี	32.59	1	34.25	1	33.86	1	n/a		n/a		
24	ห้างหุ้นส่วนจำกัด โรงสีข้าวหนองหาน(ไทย่วน)(1996)	1.01	29	0.71	33	0.89	31	1.18	23	0.78	28	ผันผวน
25	ห้างหุ้นส่วนจำกัด โรงสีข้าวร่วมฮวดอุทุมพร	1.53	20	1.35	28	0.70	34	0.86	26	n/a		
26	ห้างหุ้นส่วนจำกัด โรงสีข้าวชัยถาวรพันธ์	1.28	23	1.74	24	1.62	23	1.67	17	1.73	19	เพิ่มขึ้น
27	ห้างหุ้นส่วนจำกัด โรงสีข้าวทวีชัย	2.06	13	1.85	21	1.93	19	1.34	20	ไม่มีงบการเงิน		
28	ห้างหุ้นส่วนจำกัด โรงสีข้าวชัยรุ่งเรืองเมืองพล	0.78	34	0.64	34	1.38	26	1.57	18	0.68	29	ผันผวน
29	ห้างหุ้นส่วนจำกัด โรงสีข้าวเจริญศรีร้อยเอ็ด	1.91	17	1.54	25	1.47	25	1.29	22	1.03	27	ลดลง
30	ห้างหุ้นส่วนจำกัด โรงสีข้าวเอกไพบูลย์	0.81	33	3.00	8	1.77	21	1.83	14	2.71	6	เพิ่มขึ้น
31	ห้างหุ้นส่วนจำกัด โรงสีข้าวทวีภักดิ์(ตะสองขอนแก่น)	1.20	24	0.94	32	2.01	18	2.47	6	3.47	5	ผันผวน

ตารางที่ 4.12 (ต่อ)

ที่	รายชื่อห้างหุ้นส่วนขนาดเล็ก	ปี พ.ศ.2548		ปี พ.ศ.2549		ปี พ.ศ.2550		ปี พ.ศ.2551		ปี พ.ศ.2552		แนวโน้ม การเปลี่ยนแปลง
		(%)	อันดับ	(%)	อันดับ	(%)	อันดับ	(%)	อันดับ	(%)	อันดับ	
32	ห้างหุ้นส่วนจำกัด โรงสีช้างฮงฮวด	0.99	30	1.99	19	2.06	16	2.23	11	2.22	12	เพิ่มขึ้น
33	ห้างหุ้นส่วนจำกัด โรงสีข้าวเรืองสวัสดิ์	n/a		n/a		n/a		n/a		n/a		
34	ห้างหุ้นส่วนจำกัด โรงสีข้าวไทยเพิ่มพูลร้อยเอ็ด	1.19	26	1.43	26	1.55	24	1.11	25	1.22	26	ผันผวน
35	ห้างหุ้นส่วนจำกัด โรงสีข้าวอึ้งจินฮวนนครราชสีมา	0.62	35	0.29	36	1.00	30	0.81	27	0.63	30	ผันผวน
36	ห้างหุ้นส่วนจำกัด โรงสีข้าววิญญะรุ่งเรืองชัย	0.92	31	1.04	30	0.25	35	ไม่มีงบการเงิน		ไม่มีงบการเงิน		
37	ห้างหุ้นส่วนจำกัด โรงสีข้าวรวงทองเชียงใหม่	2.29	10	1.37	27	1.92	20	2.41	7	ติดลบ 1.86	31	ผันผวน
38	ห้างหุ้นส่วนจำกัด โรงสีข้าวอุบลสิน	3.21	5	ไม่มีงบการเงิน		3.61	2	3.58	4	3.94	4	
39	ห้างหุ้นส่วนจำกัด โรงสีข้าววิญญะเจริญนครราชสีมา	1.98	14	1.91	20	2.14	14	1.33	21	1.44	23	ผันผวน
40	ห้างหุ้นส่วนจำกัด โรงสีข้าวไทยรุ่งเรืองอุบล	1.36	21	1.85	22	ติดลบ 3.39	37	n/a		ไม่มีงบการเงิน		
41	ห้างหุ้นส่วนจำกัด โรงสีข้าวบุญตนเอง	0.92	32	2.00	18	2.17	13	2.17	12	2.19	13	เพิ่มขึ้น

หมายเหตุ

1. ปีฐาน คือ ปี พ.ศ.2548
2. n/a ย่อมาจาก Not available คือ ไม่มีข้อมูล
3. อัตรากำไรสุทธิ (%) วัดจาก $\frac{\text{กำไร(ขาดทุน)สุทธิ}}{\text{รายได้จากการดำเนินงาน}} \times 100$



จากตารางที่ 4.12 แสดงให้เห็นถึง อัตราค่าโรสุทธิของธุรกิจโรงสีข้าวประเภทห้างหุ้นส่วนขนาดเล็ก เพื่อวัดประสิทธิภาพในการดำเนินงานที่ก่อให้เกิดรายได้และวัดความสามารถในการทำกำไรสุทธิ ในระหว่างปี พ.ศ.2548-2552 พบว่า

ปี พ.ศ.2548 ห้างหุ้นส่วนจำกัด โรงสีข้าว ส. เจริญศรี มีอัตราค่าไรขึ้นต้นสูงสุด(32.59 %) และห้างหุ้นส่วนจำกัด โรงสีข้าวพะเยารุ่งเรือง มีอัตราค่าไรขึ้นต้นต่ำสุด(ติดลบ 1,789.18 %)

ปี พ.ศ.2549 ห้างหุ้นส่วนจำกัด โรงสีข้าว ส. เจริญศรี มีอัตราค่าไรขึ้นต้นสูงสุด(34.25 %) และห้างหุ้นส่วนจำกัด โรงสีข้าวซุ่นเฮง มีอัตราค่าไรขึ้นต้นต่ำสุด(ติดลบ 9.79 %)

ปี พ.ศ.2550 ห้างหุ้นส่วนจำกัด โรงสีข้าว ส. เจริญศรี มีอัตราค่าไรขึ้นต้นสูงสุด(33.86 %) และห้างหุ้นส่วนจำกัด โรงสีข้าวซุ่นเฮง มีอัตราค่าไรขึ้นต้นต่ำสุด(ติดลบ 16.57 %)

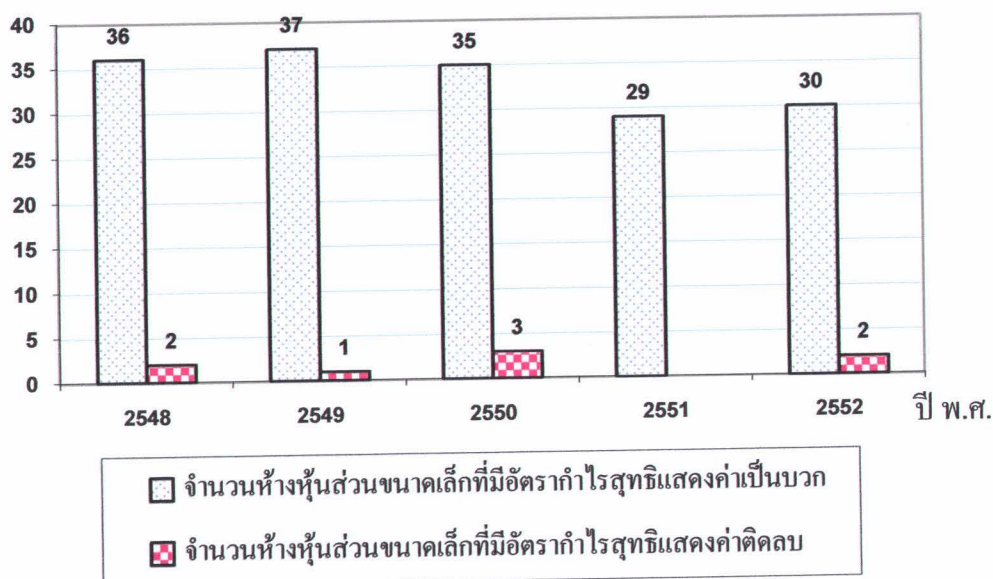
ปี พ.ศ.2551 ห้างหุ้นส่วนจำกัด โรงสีข้าวซุ่นเฮง มีอัตราค่าไรขึ้นต้นสูงสุด(191.04 %) และห้างหุ้นส่วนจำกัด โรงสีข้าวอรรถพล มีอัตราค่าไรขึ้นต้นต่ำสุด(0.12 %)

ปี พ.ศ.2552 ห้างหุ้นส่วนจำกัด โรงสีข้าวสุวรรณการเกษตร(2004) มีอัตราค่าไรขึ้นต้นสูงสุด(41.08%) และห้างหุ้นส่วนจำกัด โรงสีข้าวอรรถพล มีอัตราค่าไรขึ้นต้นต่ำสุด(ติดลบ 18.46%)

เมื่อพิจารณาในระหว่างปี พ.ศ.2548-2552 พบว่า ห้างหุ้นส่วนขนาดเล็กส่วนมากมีอัตราค่าโรสุทธิผันผวนตลอดระยะเวลา 5 ปี ซึ่งแสดงให้เห็นถึงผลการดำเนินงานด้านการทำกำไรไม่สม่ำเสมอ มี 12 แห่ง ได้แก่ ห้างหุ้นส่วนจำกัด โรงสีข้าวอุบลสรวงเรือง ห้างหุ้นส่วนจำกัด โรงสีข้าวอรรถพล ห้างหุ้นส่วนจำกัด โรงสีข้าวสินทรัพย์ถาวร ห้างหุ้นส่วนจำกัด โรงสีข้าวบุญสมคุณย์ ห้างหุ้นส่วนจำกัด โรงสีข้าวตั้งกิจไทยพยุห์ ห้างหุ้นส่วนจำกัด โรงสีข้าวหนองหานไทยง่วน(1996) ห้างหุ้นส่วนจำกัด โรงสีข้าวชัยรุ่งเรืองเมืองพล ห้างหุ้นส่วนจำกัด โรงสีข้าวทวีภัณฑ์(สะสงขอนแก่น) ห้างหุ้นส่วนจำกัด โรงสีข้าวไทยเพิ่มพูลร้อยเอ็ด ห้างหุ้นส่วนจำกัด โรงสีข้าวอึ้งจินฮวด นครราชสีมา ห้างหุ้นส่วนจำกัด โรงสีข้าวรวงทองเชียงใหม่ และห้างหุ้นส่วนจำกัด โรงสีข้าวธัญญาเจริญนครราชสีมา รองลงมา คือ ห้างหุ้นส่วนขนาดเล็กที่มีอัตราค่าโรสุทธิเพิ่มขึ้นจากปี พ.ศ.2548 ซึ่งแสดงให้เห็นถึงผลการดำเนินงานด้านการทำกำไรดีขึ้น มี 9 แห่ง ได้แก่ ห้างหุ้นส่วนจำกัด โรงสีข้าวพะเยารุ่งเรือง ห้างหุ้นส่วนจำกัด โรงสีข้าวอุบลชัยกิจ ห้างหุ้นส่วนจำกัด โรงสีข้าวรักประเสริฐดี ห้างหุ้นส่วนจำกัด โรงสีข้าวนำชัย ห้างหุ้นส่วนจำกัด โรงสีข้าวจงเจริญ ห้างหุ้นส่วนจำกัด โรงสีข้าวชัยถาวรพันธ์ ห้างหุ้นส่วนจำกัด โรงสีข้าวเอกไพบูลย์ ห้างหุ้นส่วนจำกัด โรงสีข้าวยงฮวด ห้างหุ้นส่วนจำกัด โรงสีข้าวบุญสนอง สำหรับห้างหุ้นส่วนขนาดเล็กที่มีอัตราค่าโรสุทธิลดลงจากปี พ.ศ.2548 ซึ่งแสดงให้เห็นถึงผลการดำเนินงานด้านการทำกำไรที่ลดลง มี 2 แห่ง ได้แก่ ห้างหุ้นส่วนจำกัด โรงสีข้าวจิราภรณ์ ห้างหุ้นส่วนจำกัด โรงสีข้าวเจริญรัชร้อยเอ็ด

นอกจากนี้พบว่าในระหว่างปี พ.ศ.2548-2552 ห้างหุ้นส่วนขนาดเล็กส่วนมากมีอัตรากำไรสุทธิแสดงค่าเป็นบวก ซึ่งให้เห็นว่าห้างหุ้นส่วนมีรายได้จากการดำเนินงานครอบคลุมต้นทุนขาย ค่าใช้จ่ายในการขายและบริหาร ดอกเบี่ยจ่าย และภาษีเงินได้ ซึ่งสะท้อนให้เห็นว่าห้างหุ้นส่วนมีความสามารถในการทำกำไรสุทธิ ประกอบด้วย ปี พ.ศ.2548 มี 36 แห่ง(คิดเป็นร้อยละ 94.74) ปี พ.ศ.2549 มี 37 แห่ง(คิดเป็นร้อยละ 97.37) ปี พ.ศ.2550 มี 35 แห่ง(คิดเป็นร้อยละ 92.11) ปี พ.ศ. 2551 มี 29 แห่ง(คิดเป็นร้อยละ 100) และปี พ.ศ.2552 มี 30 แห่ง(คิดเป็นร้อยละ 93.75) สำหรับห้างหุ้นส่วนขนาดเล็กส่วนน้อยมีอัตรากำไรสุทธิแสดงค่าติดลบ ซึ่งให้เห็นว่าห้างหุ้นส่วนไม่มีกำไรสุทธิหรือมีขาดทุนสุทธินั่นเองซึ่งเป็นผลจากห้างหุ้นส่วนมีต้นทุนขาย ค่าใช้จ่ายในการขายและบริหาร ดอกเบี่ยจ่าย และภาษีเงินได้ สูงขึ้น แต่มีรายได้จากการดำเนินงานลดลง ประกอบด้วย ปี พ.ศ.2548 มี 2 แห่ง(คิดเป็นร้อยละ 5.26) ปี พ.ศ.2549 มี 1 แห่ง(คิดเป็นร้อยละ 2.63) ปี พ.ศ.2550 มี 3 แห่ง(คิดเป็นร้อยละ 7.89) และปี พ.ศ.2552 มี 2 แห่ง(คิดเป็นร้อยละ 6.25)

หน่วย : แห่ง



ภาพที่ 4.12 เปรียบเทียบจำนวนธุรกิจโรงสีข้าวประเภทห้างหุ้นส่วนขนาดเล็กที่มีอัตรากำไรสุทธิแสดงค่าเป็นบวกและแสดงค่าติดลบ ในระหว่างปี พ.ศ.2548-2552

1.4 การวิเคราะห์อัตราผลตอบแทนจากสินทรัพย์

1) ผลการวิเคราะห์อัตราผลตอบแทนจากสินทรัพย์ของธุรกิจโรงพยาบาลในระหว่างปี พ.ศ.2548-2552

ปรากฏดังตารางที่ 4.13

ตารางที่ 4.13 อัตราผลตอบแทนจากสินทรัพย์ของธุรกิจโรงพยาบาลขนาดกลาง ในระหว่างปีพ.ศ.2548-2552

ที่	รายชื่อบริษัทขนาดกลาง	ปี พ.ศ.2548		ปี พ.ศ.2549		ปี พ.ศ.2550		ปี พ.ศ.2551		ปี พ.ศ.2552		แนวโน้ม การเปลี่ยนแปลง
		(%)	อันดับ	(%)	อันดับ	(%)	อันดับ	(%)	อันดับ	(%)	อันดับ	
1	บริษัท โรงพยาบาล โรสมิเดิ้ล จำกัด	ไม่มีงบการเงิน		n/a		3.03	2	2.72	2	ติดลบ 2.71	3	
2	บริษัท โรงพยาบาลหอมมะลิทุ่งกุลลา จำกัด	ติดลบ 5.23	3	4.19	2	ไม่มีงบการเงิน		ติดลบ 2.08	4	ติดลบ 32.55	4	ผันผวน
3	บริษัท โรงพยาบาลวิภาณีย์กำแพงแสน จำกัด	0.14	2	1.04	3	0.10	3	1.06	3	0.53	2	ผันผวน
4	บริษัท โรงพยาบาลร้อยเอ็ดชัยมงคล จำกัด	4.07	1	5.15	1	3.48	1	4.36	1	2.36	1	ผันผวน

หมายเหตุ

1. ปีฐาน คือ ปี พ.ศ.2548
2. n/a ย่อมาจาก Not available คือ ไม่มีข้อมูล
3. อัตราผลตอบแทนจากสินทรัพย์ (%) วัดจาก $\frac{\text{กำไร(ขาดทุน)สุทธิ}}{\text{สินทรัพย์รวม}} \times 100$

จากตารางที่ 4.13 แสดงให้เห็นถึง อัตราผลตอบแทนจากสินทรัพย์ของธุรกิจโรงสีข้าว ประเภทบริษัทขนาดกลาง เพื่อวัดความสามารถในการทำกำไรจากการลงทุนในสินทรัพย์ ในระหว่างปี พ.ศ.2548-2552 พบว่า

ปี พ.ศ.2548 บริษัท โรงสีข้าวร้อยเอ็ดชัยมงคล จำกัด มีอัตราผลตอบแทนจากสินทรัพย์ สูงสุด(4.07%) รองลงมา คือ บริษัท โรงสีเจริญพาณิชย์กำแพงแสน จำกัด (0.14%) และบริษัท โรงสีข้าวหอมมะลิทุ่งกุลา จำกัด(ติดลบ 5.23%) ตามลำดับ

ปี พ.ศ.2549 บริษัท โรงสีข้าวร้อยเอ็ดชัยมงคล จำกัด มีอัตราผลตอบแทนจากสินทรัพย์ สูงสุด(5.15%) รองลงมา คือ บริษัท โรงสีข้าวหอมมะลิทุ่งกุลา จำกัด(4.19%) และบริษัท โรงสีเจริญพาณิชย์กำแพงแสน จำกัด (1.04%) ตามลำดับ

ปี พ.ศ.2550 บริษัท โรงสีข้าวร้อยเอ็ดชัยมงคล จำกัด มีอัตราผลตอบแทนจากสินทรัพย์ สูงสุด(3.48%) รองลงมา คือ บริษัท โรงสีข้าวสภาพร ไรซ์มิลล์ จำกัด (3.03%) และบริษัท โรงสีเจริญพาณิชย์กำแพงแสน จำกัด (0.10 %) ตามลำดับ

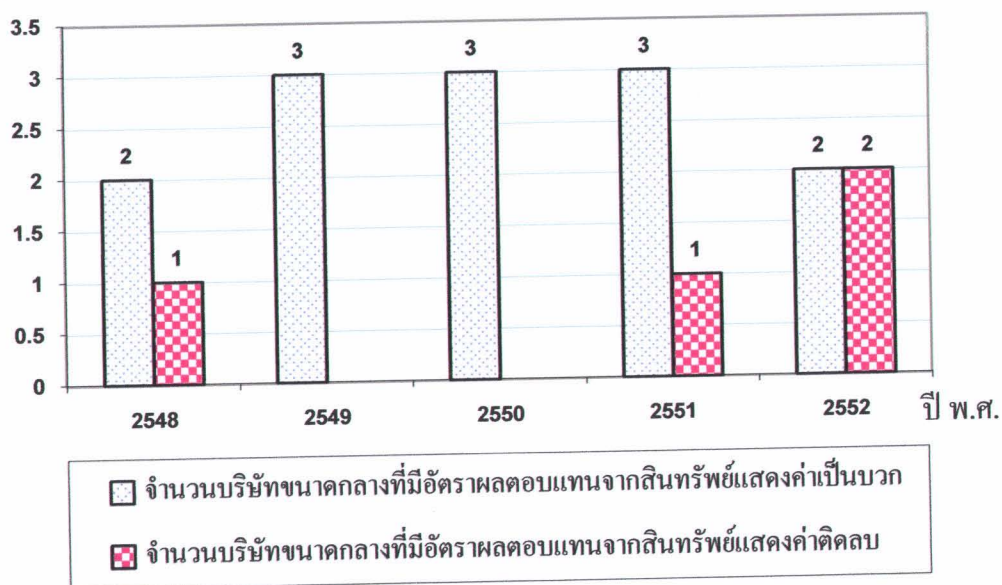
ปี พ.ศ.2551 บริษัท โรงสีข้าวร้อยเอ็ดชัยมงคล จำกัด มีอัตราผลตอบแทนจากสินทรัพย์ สูงสุด(4.36 %) รองลงมา คือ บริษัท โรงสีข้าวสภาพร ไรซ์มิลล์ จำกัด (2.72%) บริษัท โรงสีเจริญพาณิชย์กำแพงแสน จำกัด (1.06 %) และบริษัท โรงสีข้าวหอมมะลิทุ่งกุลา จำกัด(ติดลบ 2.08%) ตามลำดับ

ปี พ.ศ.2552 บริษัท โรงสีข้าวร้อยเอ็ดชัยมงคล จำกัด มีอัตราผลตอบแทนจากสินทรัพย์ สูงสุด(2.36 %) รองลงมา คือ บริษัท โรงสีเจริญพาณิชย์กำแพงแสน จำกัด (0.53 %) บริษัท โรงสีข้าวสภาพร ไรซ์มิลล์ จำกัด (ติดลบ 2.71%) และบริษัท โรงสีข้าวหอมมะลิทุ่งกุลา จำกัด(ติดลบ 32.55%) ตามลำดับ

เมื่อพิจารณาในระหว่างปี พ.ศ.2548-2552 พบว่า บริษัทขนาดกลางที่มีอัตราผลตอบแทนจากสินทรัพย์เพิ่มขึ้นจากปี พ.ศ.2548 ซึ่งแสดงให้เห็นถึงแนวโน้มทางด้านความสามารถในการการทำกำไรจากการลงทุนในสินทรัพย์ที่ดีขึ้น มี 1 แห่ง ได้แก่ บริษัท โรงสีข้าวร้อยเอ็ดชัยมงคล จำกัด สำหรับบริษัทขนาดกลางที่มีอัตราผลตอบแทนจากสินทรัพย์ผันผวนตลอดระยะเวลา 5 ปี ซึ่งแสดงให้เห็นถึงแนวโน้มทางด้านความสามารถในการการทำกำไรไม่สม่ำเสมอ มี 1 แห่ง ได้แก่ บริษัท โรงสีเจริญพาณิชย์กำแพงแสน จำกัด

นอกจากนี้พบว่าในระหว่างปี พ.ศ.2548-2552 บริษัทขนาดกลางที่มีอัตราผลตอบแทนจากสินทรัพย์แสดงค่าเป็นบวก ซึ่งให้เห็นว่าบริษัทมีรายได้จากการดำเนินงานครอบคลุมต้นทุนขาย ค่าใช้จ่ายในการขายและบริหาร ดอกเบี้ยจ่าย และภาษีเงินได้ ซึ่งสะท้อนให้เห็นว่าบริษัทมีความสามารถในการทำกำไรจากการลงทุนในสินทรัพย์ ประกอบด้วย ปี พ.ศ.2548 มี 2 แห่ง(คิดเป็นร้อยละ 66.67) ปี พ.ศ.2549 มี 3 แห่ง(คิดเป็นร้อยละ 100) ปี พ.ศ.2550 มี 3 แห่ง(คิดเป็นร้อยละ 100) ปี พ.ศ.2551 มี 3 แห่ง(คิดเป็นร้อยละ 75) และปี พ.ศ.2552 มี 2 แห่ง(คิดเป็นร้อยละ 50) สำหรับบริษัทขนาดกลางที่มีอัตราผลตอบแทนจากสินทรัพย์แสดงค่าติดลบ ซึ่งให้เห็นว่าบริษัทมีขาดทุนสุทธิอันเนื่องมาจากบริษัทมีรายได้จากการดำเนินงานต่ำกว่าต้นทุนขาย ค่าใช้จ่ายในการขายและบริหาร ดอกเบี้ยจ่าย และภาษีเงิน ในขณะที่สินทรัพย์รวมเพิ่มขึ้น ประกอบด้วย ปี พ.ศ. 2548 มี 1 แห่ง(คิดเป็นร้อยละ 33.33) ปี พ.ศ.2551 มี 1 แห่ง(คิดเป็นร้อยละ 25) และปี พ.ศ.2552 มี 2 แห่ง(คิดเป็นร้อยละ 50)

หน่วย : แห่ง



ภาพที่ 4.13 เปรียบเทียบจำนวนธุรกิจโรงสีข้าวประเภทบริษัทขนาดกลางที่มีอัตราผลตอบแทนจากสินทรัพย์แสดงค่าเป็นบวกและแสดงค่าติดลบ ในระหว่างปี พ.ศ.2548-2552

2) ผลการวิเคราะห์อัตราผลตอบแทนจากสินทรัพย์ของธุรกิจโรงพยาบาลบริษัทย่อยของธุรกิจโรงพยาบาลในระหว่างปี พ.ศ.2548-2552

ปรากฏผลดังตารางที่ 4.14

ตารางที่ 4.14 อัตราผลตอบแทนจากสินทรัพย์ของธุรกิจโรงพยาบาลบริษัทย่อยของธุรกิจโรงพยาบาลในระหว่างปีพ.ศ.2548-2552

ที่	รายชื่อบริษัทขนาดเล็ก	ปี พ.ศ.2548		ปี พ.ศ.2549		ปี พ.ศ.2550		ปี พ.ศ.2551		ปี พ.ศ.2552		แนวโน้ม การเปลี่ยนแปลง
		(%)	อันดับ	(%)	อันดับ	(%)	อันดับ	(%)	อันดับ	(%)	อันดับ	
1	บริษัท โรงสีข้าววังไพลย์(2007) จำกัด	ไม่มีงบการเงิน		ไม่มีงบการเงิน		ติดลบ 1.55	25	0.33	26	18.45	3	
2	บริษัท โรงสีข้าวทรัพย์เจริญโชค จำกัด	ไม่มีงบการเงิน		0.83	16	0.50	18	1.32	21	1.21	19	
3	บริษัท โรงสีข้าวชัยรุ่งเรืองภูเขียว จำกัด	ไม่มีงบการเงิน		ติดลบ 0.99	24	ติดลบ 0.4	23	2.94	19	3.97	11	
4	บริษัท โรงสีข้าวทองรุ่งเรือง จำกัด	ไม่มีงบการเงิน		ติดลบ 0.67	22	11.63	2	21.67	2	19.83	1	
5	บริษัท โรงสีข้าวไทยงามเฮง จำกัด	ไม่มีงบการเงิน		ติดลบ 0.13	20	2.45	14	5.50	12	1.60	17	
6	บริษัท โรงสีข้าวศรีเมือง ร้อยเอ็ด จำกัด	ติดลบ 0.29	20	ติดลบ 1.65	25	ไม่มีงบการเงิน		0.48	25	-3.83	28	
7	บริษัท โรงสีข้าวแสงประทีป 1977 จำกัด	ติดลบ 25.45	27	7.59	8	2.97	12	28.37	1	-1.69	24	เพิ่มขึ้น
8	บริษัท โรงสีข้าวสวนดุสิต จำกัด	ติดลบ 19.82	26	ติดลบ 25.23	29	ติดลบ 55.84	30	-13.02	29	-9.66	29	ผันผวน
9	บริษัท โรงสีข้าวเจริญกิจพูนผล จำกัด	4.88	9	10.46	4	ติดลบ 7.34	29	9.68	8	18.89	2	ผันผวน
10	บริษัท โรงสีข้าวไทยเกษตร 2005 จำกัด	ติดลบ 9.53	24	ไม่มีงบการเงิน		ติดลบ 2.97	26	-11.19	28	-3.60	27	
11	บริษัท โรงสีข้าวชัยเจริญ นครราชสีมา(2547) จำกัด	ติดลบ 0.51	21	ติดลบ 0.51	21	ติดลบ 0.51	24	9.92	6	5.33	8	เพิ่มขึ้น
12	บริษัท โรงสีข้าวชัยเจริญเมืองพล(2547) จำกัด	0.40	16	0.44	17	1.42	17	1.22	22	0.75	21	เพิ่มขึ้น
13	บริษัท โรงสีข้าวเกษตรชัยอุบล จำกัด	0.12	17	0.32	18	0.48	19	4.74	13	3.37	15	เพิ่มขึ้น
14	บริษัท โรงสีข้าวสุพรรณบุรีโรจน์ จำกัด	64.26	1	51.27	1	37.49	1	13.67	3	-2.54	25	ลดลง
15	บริษัท โรงสีข้าวอุตรดิตถ์ จำกัด	1.85	14	1.73	15	1.74	16	1.86	20	1.47	18	ผันผวน
16	บริษัท โรงสีข้าวชัยภูววัฒน์ จำกัด	ติดลบ 6.32	22	ติดลบ 8.8	26	ติดลบ 3.72	27	8.09	9	-2.93	26	ผันผวน
17	บริษัท โรงสีข้าวทวีพัฒนา จำกัด	ติดลบ 7.54	23	ติดลบ 0.68	23	0.18	21	4.41	14	1.79	16	เพิ่มขึ้น

ตารางที่ 4.14 (ต่อ)

ที่	รายชื่อบริษัทขนาดเล็ก	ปี พ.ศ.2548		ปี พ.ศ.2549		ปี พ.ศ.2550		ปี พ.ศ.2551		ปี พ.ศ.2552		แนวโน้ม การเปลี่ยนแปลง
		(%)	อันดับ	(%)	อันดับ	(%)	อันดับ	(%)	อันดับ	(%)	อันดับ	
18	บริษัท โรงสีข้าววิเศษพัฒนา จำกัด	0.07	18	ติดลบ 19.03	27	ติดลบ 6.51	28	1.09	23	ไม่มีงบการเงิน		
19	บริษัท โรงสีข้าวอุดมปัญญา จำกัด	13.34	3	12.30	3	10.56	3	9.74	7	6.26	7	ลดลง
20	บริษัท โรงสีข้าวแหลมทองขอนแก่น (1995) จำกัด	9.08	6	10.04	6	9.94	4	3.57	18	ไม่มีงบการเงิน		
21	บริษัท โรงสีข้าวอุดรศรีไพศาล (1995) จำกัด	16.16	2	13.86	2	6.68	7	11.25	5	10.77	5	ลดลง
22	บริษัท โรงสีข้าว ป. อนุรักษ์ จำกัด	7.98	7	3.56	13	3.34	11	3.71	17	3.69	13	ลดลง
23	บริษัท โรงสีข้าวบุญศิริ จำกัด	9.67	5	8.86	7	8.34	6	ไม่มีงบการเงิน		7.56	6	
24	บริษัท โรงสีข้าว ไฉ่ยู่ชนะนาขา จำกัด	ติดลบ 0.02	19	ติดลบ 0.02	19	ติดลบ 0.02	22	-0.02	27	-0.02	22	คงที่
25	บริษัท โรงสีข้าวชัยรุ่งโรจน์ จำกัด	4.27	10	3.67	12	0.21	20	3.96	16	3.55	14	ลดลง
26	บริษัท โรงสีข้าววิบูลย์กิจ กาศสินธุ์ จำกัด	1.55	15	ไม่มีงบการเงิน		5.78	8	5.52	11	4.60	10	
27	บริษัท โรงสีข้าวเจริญผล จำกัด	2.23	13	2.37	14	2.30	15	1.03	24	1.12	20	ผันผวน
28	บริษัท โรงสีข้าวเชียงกิจ (1987) จำกัด	ติดลบ 16.58	25	ติดลบ 24.13	28	ติดลบ 82.59	31	-123.51	31	-1,049.66	30	ลดลง
29	บริษัท โรงสีข้าวเชียงใหม่พหลสุริยะ จำกัด	3.98	12	6.44	9	5.14	9	5.59	10	4.83	9	เพิ่มขึ้น
30	บริษัท โรงสีข้าวยางฟ้าเชียงใหม่ จำกัด	5.27	8	4.70	10	4.27	10	4.30	15	3.80	12	ลดลง
31	บริษัท โรงสีข้าวพี่น้อง จำกัด	4.10	11	3.98	11	2.87	13	-15.62	30	-1.25	23	ลดลง
32	บริษัท โรงสีข้าววิวัฒน์ จำกัด	10.89	4	10.16	5	9.30	5	13.18	4	10.84	4	ผันผวน

หมายเหตุ

1. ปีฐาน คือ ปี พ.ศ.2548
2. n/a ย่อมาจาก Not available คือ ไม่มีข้อมูล
3. อัตราผลตอบแทนจากสินทรัพย์ (%) วัดจาก กำไร(ขาดทุน)สุทธิ x 100
สินทรัพย์รวม

จากตารางที่ 4.14 แสดงให้เห็นถึง อัตราผลตอบแทนจากสินทรัพย์ของธุรกิจโรงสีข้าว ประเภทบริษัทขนาดเล็ก เพื่อวัดความสามารถในการทำกำไรจากการลงทุนในสินทรัพย์ ในระหว่างปี พ.ศ.2548-2552 พบว่า

ปี พ.ศ.2548 บริษัท โรงสีข้าวสุพรรณรุ่งโรจน์ จำกัด มีอัตรากำไรขั้นต้นสูงสุด(64.26 %) และบริษัท โรงสีข้าวแสงประทีป 1977 จำกัด มีอัตรากำไรขั้นต้นต่ำสุด(ติดลบ 25.45 %)

ปี พ.ศ.2549 บริษัท โรงสีข้าวสุพรรณรุ่งโรจน์ จำกัด มีอัตรากำไรขั้นต้นสูงสุด(51.27 %) และบริษัท โรงสีข้าวสวนคูสิต จำกัด มีอัตรากำไรขั้นต้นต่ำสุด(ติดลบ 25.23 %)

ปี พ.ศ.2550 บริษัท โรงสีข้าวสุพรรณรุ่งโรจน์ จำกัด มีอัตรากำไรขั้นต้นสูงสุด(37.49 %) และบริษัท โรงสีข้าวเชิงกิจ (1987) จำกัด มีอัตรากำไรขั้นต้นต่ำสุด(ติดลบ 82.59%)

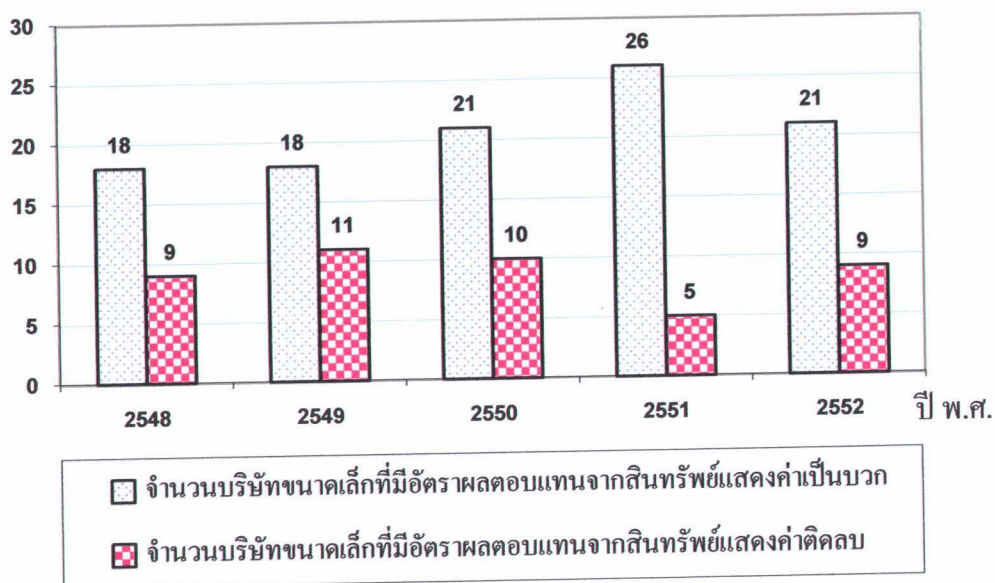
ปี พ.ศ.2551 บริษัท โรงสีข้าวแสงประทีป 1977 จำกัด มีอัตรากำไรขั้นต้นสูงสุด(28.37 %) และบริษัท โรงสีข้าวเชิงกิจ (1987) จำกัด มีอัตรากำไรขั้นต้นต่ำสุด(ติดลบ 123.51%)

ปี พ.ศ.2552 บริษัท โรงสีข้าวทองรุ่งเรือง จำกัด มีอัตรากำไรขั้นต้นสูงสุด(19.83 %) และบริษัท โรงสีข้าวเชิงกิจ (1987) จำกัด มีอัตรากำไรขั้นต้นต่ำสุด(ติดลบ 1,049.66 %)

เมื่อพิจารณาในระหว่างปี พ.ศ.2548-2552 พบว่า บริษัทขนาดเล็กส่วนมากมีอัตราผลตอบแทนจากสินทรัพย์ลดลงจากปี พ.ศ.2548 ซึ่งแสดงให้เห็นถึงแนวโน้มทางด้านความสามารถในการการทำการกำไรจากการลงทุนในสินทรัพย์ที่ลดลงลง มี 8 แห่ง ได้แก่ บริษัท โรงสีข้าวสุพรรณรุ่งโรจน์ จำกัด บริษัท โรงสีข้าวอุดมปัญญา จำกัด บริษัท โรงสีข้าวอุดรศิริไพศาล (1995) จำกัด บริษัท โรงสีข้าว ป. ฉัฐพล จำกัด บริษัท โรงสีข้าวชัยรุ่งโรจน์ จำกัด บริษัท โรงสีข้าวเชิงกิจ (1987) จำกัด บริษัท โรงสีข้าวยางฟ้าเชียงใหม่ จำกัด บริษัท โรงสีข้าวพี่น้อง จำกัด รองลงมา คือ บริษัทขนาดเล็กที่มีอัตราผลตอบแทนจากสินทรัพย์เพิ่มขึ้นจากปี พ.ศ.2548 ซึ่งแสดงให้เห็นถึงแนวโน้มทางด้านความสามารถในการการทำการกำไรจากการลงทุนในสินทรัพย์ที่ดีขึ้น มี 6 แห่ง ได้แก่ บริษัท โรงสีข้าวแสงประทีป 1977 จำกัด บริษัท โรงสีข้าวธัญญาเจริญ นครราชสีมา(2547) จำกัด บริษัท โรงสีข้าวธัญญาเจริญ เมืองพล(2547) จำกัด บริษัท โรงสีข้าวเกษตรธัญอุบล จำกัด บริษัท โรงสีข้าวทวีพัฒนา จำกัด และบริษัท โรงสีข้าวเชียงใหม่พลสุริยะ จำกัด สำหรับบริษัทขนาดเล็กที่มีอัตราผลตอบแทนจากสินทรัพย์ผันผวนตลอดระยะเวลา 5 ปี ซึ่งแสดงให้เห็นถึงแนวโน้มทางด้านความสามารถในการการทำการกำไรไม่สม่ำเสมอ มี 6 แห่ง ได้แก่ บริษัท โรงสีข้าวสวนคูสิต จำกัด บริษัท โรงสีข้าวเจริญกิจพูนผล จำกัด บริษัท โรงสีข้าวอุดรเอกศิริ จำกัด บริษัท โรงสีข้าวธัญญาวัฒน์ จำกัด บริษัท โรงสีข้าวเจริญผล จำกัด และบริษัท โรงสีข้าววิวัฒน์ จำกัด ส่วนบริษัทขนาดเล็กที่มีอัตราผลตอบแทนจากสินทรัพย์คงที่ตลอดระยะเวลา 5 ปี มี 1 แห่ง ได้แก่บริษัท โรงสีข้าวไคว่อยู่ชะนาข้า จำกัด

นอกจากนี้พบว่าในระหว่างปี พ.ศ.2548-2552 บริษัทขนาดเล็กที่มีอัตราผลตอบแทนจากสินทรัพย์แสดงค่าเป็นบวก ซึ่งให้เห็นว่าบริษัทมีรายได้จากการดำเนินงานครอบคลุมต้นทุนขาย ค่าใช้จ่ายในการดำเนินงาน ดอกเบี้ยจ่าย และภาษีเงินได้ ซึ่งสะท้อนให้เห็นว่าบริษัทมีความสามารถในการทำกำไรจากการลงทุนในสินทรัพย์ ประกอบด้วย ปี พ.ศ.2548 มี 18 แห่ง(คิดเป็นร้อยละ 66.67) ปี พ.ศ.2549 มี 18 แห่ง(คิดเป็นร้อยละ 62.07) ปี พ.ศ.2550 มี 21 แห่ง(คิดเป็นร้อยละ 67.74) ปี พ.ศ.2551 มี 26 แห่ง(คิดเป็นร้อยละ 83.87) และปี พ.ศ.2552 มี 21 แห่ง(คิดเป็นร้อยละ 70) สำหรับบริษัทขนาดเล็กที่มีอัตราผลตอบแทนจากสินทรัพย์แสดงค่าติดลบ ซึ่งให้เห็นว่าบริษัทมีขาดทุนสุทธิอันเนื่องมาจากบริษัทมีรายได้จากการดำเนินงานต่ำกว่าต้นทุนขาย ค่าใช้จ่ายในการดำเนินงาน ดอกเบี้ยจ่าย และภาษีเงิน ในขณะที่สินทรัพย์รวมเพิ่มขึ้น ประกอบด้วย ปี พ.ศ.2548 มี 9 แห่ง(คิดเป็นร้อยละ 33.33) ปี พ.ศ.2549 มี 11 แห่ง(คิดเป็นร้อยละ 37.93) ปี พ.ศ.2550 มี 10 แห่ง(คิดเป็นร้อยละ 32.26) ปี พ.ศ.2551 มี 5 แห่ง(คิดเป็นร้อยละ 12.13) และปี พ.ศ.2552 มี 9 แห่ง(คิดเป็นร้อยละ 30)

หน่วย : แห่ง



ภาพที่ 4.14 เปรียบเทียบจำนวนธุรกิจโรงสีข้าวประเภทบริษัทขนาดเล็กที่มีอัตราผลตอบแทนจากสินทรัพย์แสดงค่าเป็นบวกและแสดงค่าติดลบ ในระหว่างปี พ.ศ.2548-2552

3) ผลการวิเคราะห์อัตราผลตอบแทนจากสินทรัพย์ของธุรกิจโรงพยาบาลทั้งส่วนขนาดกลาง ในระหว่างปี พ.ศ.2548-2552

ปรากฏผลดังตารางที่ 4.15

ตารางที่ 4.15 อัตราผลตอบแทนจากสินทรัพย์ของธุรกิจ โรงพยาบาลประเภททั้งส่วนขนาดกลาง ในระหว่างปีพ.ศ.2548-2552

ที่	รายชื่อทั้งส่วนขนาดกลาง	ปี พ.ศ.2548		ปี พ.ศ.2549		ปี พ.ศ.2550		ปี พ.ศ.2551		ปี พ.ศ.2552		แนวโน้ม การเปลี่ยนแปลง
		(%)	อันดับ	(%)	อันดับ	(%)	อันดับ	(%)	อันดับ	(%)	อันดับ	
1	ห้างหุ้นส่วนจำกัด โรงสีข้าวรวมชัยสังขะ	ติดลบ 0.1	2	n/a		0.06	3	0.08	3	0.10	3	
2	ห้างหุ้นส่วนจำกัด โรงสีข้าวเพชรชัยภูมิ	1.42	1	1.78	1	1.76	1	1.97	1	0.71	1	ผันผวน
3	ห้างหุ้นส่วนจำกัด โรงสีข้าวตั้งแตงเยี่ยง	ติดลบ 6.38	3	0.64	2	0.25	2	0.20	2	0.56	2	เพิ่มขึ้น

หมายเหตุ

1. ปีฐาน คือปี พ.ศ.2548
2. n/a ย่อมาจาก Not available คือ ไม่มีข้อมูล
3. อัตราผลตอบแทนจากสินทรัพย์ (%) วัดจาก กำไร(ขาดทุน)สุทธิ x 100
สินทรัพย์รวม

จากตารางที่ 4.15 แสดงให้เห็นถึง อัตราผลตอบแทนจากสินทรัพย์ของธุรกิจโรงสีข้าว ประเภทห้างหุ้นส่วนขนาดกลาง เพื่อวัดความสามารถในการทำกำไรจากการลงทุนในสินทรัพย์ ในระหว่างปี พ.ศ.2548-2552 พบว่า

ปี พ.ศ.2548 ห้างหุ้นส่วนจำกัด โรงสีข้าวเพชรธัญญกิจ มีอัตราผลตอบแทนจากสินทรัพย์ สูงสุด(1.42 %) รองลงมา คือ ห้างหุ้นส่วนจำกัด โรงสีข้าวรวมชัยสังขะ (ติดลบ 0.10%) และห้างหุ้นส่วนจำกัด โรงสีข้าวตั้งแซะเยียง (ติดลบ 6.38 %) ตามลำดับ

ปี พ.ศ.2549 ห้างหุ้นส่วนจำกัด โรงสีข้าวเพชรธัญญกิจ มีอัตราผลตอบแทนจากสินทรัพย์ สูงสุด(1.78 %) รองลงมา คือ ห้างหุ้นส่วนจำกัด โรงสีข้าวตั้งแซะเยียง(0.64%)

ปี พ.ศ.2550 ห้างหุ้นส่วนจำกัด โรงสีข้าวเพชรธัญญกิจ มีอัตราผลตอบแทนจากสินทรัพย์ สูงสุด(1.76 %) รองลงมา คือ ห้างหุ้นส่วนจำกัด โรงสีข้าวตั้งแซะเยียง(0.25%) และห้างหุ้นส่วน จำกัด โรงสีข้าวรวมชัยสังขะ(0.06%) ตามลำดับ

ปี พ.ศ.2551 ห้างหุ้นส่วนจำกัด โรงสีข้าวเพชรธัญญกิจ มีอัตราผลตอบแทนจากสินทรัพย์ สูงสุด(1.97 %) รองลงมา คือ ห้างหุ้นส่วนจำกัด โรงสีข้าวตั้งแซะเยียง(0.20%) และห้างหุ้นส่วน จำกัด โรงสีข้าวรวมชัยสังขะ(0.08%) ตามลำดับ

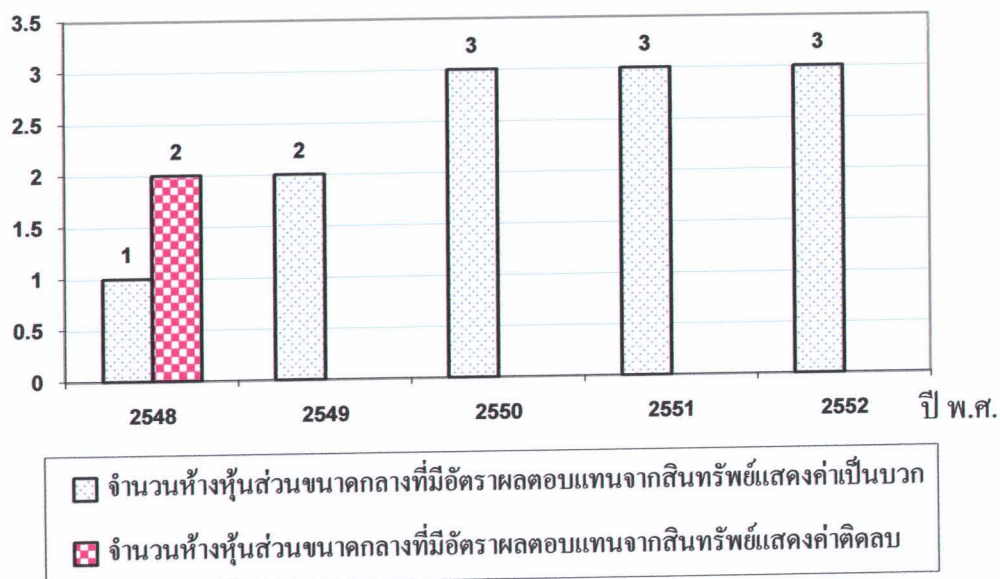
ปี พ.ศ.2552 ห้างหุ้นส่วนจำกัด โรงสีข้าวเพชรธัญญกิจ มีอัตราผลตอบแทนจากสินทรัพย์ สูงสุด(0.71 %) รองลงมา คือ ห้างหุ้นส่วนจำกัด โรงสีข้าวตั้งแซะเยียง(0.56%) และห้างหุ้นส่วน จำกัด โรงสีข้าวรวมชัยสังขะ(0.10%) ตามลำดับ

เมื่อพิจารณาในระหว่างปี พ.ศ.2548-2552 พบว่า ห้างหุ้นส่วนขนาดกลางที่มีอัตราผลตอบแทนจากสินทรัพย์เพิ่มขึ้นจากปี พ.ศ.2548 ซึ่งแสดงให้เห็นถึงแนวโน้มทางด้านความสามารถในการการทำกำไรจากการลงทุนในสินทรัพย์ที่ดีขึ้น มี 1 แห่ง ได้แก่ ห้างหุ้นส่วน จำกัด โรงสีข้าวตั้งแซะเยียง สำหรับห้างหุ้นส่วนขนาดกลางที่มีอัตราผลตอบแทนจากสินทรัพย์ผันผวนตลอดระยะเวลา 5 ปี ซึ่งแสดงให้เห็นถึงแนวโน้มทางด้านความสามารถในการการทำกำไรไม่สม่ำเสมอ มี 1 แห่ง ได้แก่ บริษัท ห้างหุ้นส่วนจำกัด โรงสีข้าวเพชรธัญญกิจ

นอกจากนี้พบว่าในระหว่างปี พ.ศ.2548-2552 ห้างหุ้นส่วนขนาดกลางที่มีอัตราผลตอบแทนจากสินทรัพย์แสดงค่าเป็นบวก ซึ่งให้เห็นว่าห้างหุ้นส่วนมีรายได้จากการดำเนินงานครอบคลุมต้นทุนขาย ค่าใช้จ่ายในการขายและบริหาร ดอกเบี้ยจ่าย และภาษีเงินได้ ซึ่งสะท้อนให้เห็นว่าห้างหุ้นส่วนมีความสามารถในการทำกำไรจากการลงทุนในสินทรัพย์ ประกอบด้วย ปี พ.ศ.2548 มี 1 แห่ง(คิดเป็นร้อยละ 33.33) ปี พ.ศ.2549 มี 2 แห่ง(คิดเป็นร้อยละ 100) ปี พ.ศ.2550 มี 3 แห่ง(คิดเป็นร้อยละ 100) ปี พ.ศ.2551 มี 3 แห่ง(คิดเป็นร้อยละ 100) และปี พ.ศ.2552 มี 3 แห่ง(คิดเป็นร้อยละ 100) สำหรับห้างหุ้นส่วนขนาดกลางที่มีอัตราผลตอบแทนจากสินทรัพย์แสดง

ค่าคิดลบ ซึ่งให้เห็นว่าห้างหุ้นส่วนมีขาดทุนสุทธิอันเนื่องมาจากมีรายได้จากการดำเนินงานต่ำกว่า ต้นทุนขาย ค่าใช้จ่ายในการขายและบริหาร ดอกเบี้ยจ่าย และภาษีเงิน ในขณะที่สินทรัพย์รวมเพิ่มขึ้น ได้แก่ ปีพ.ศ.2548 มี 2 แห่ง(คิดเป็นร้อยละ 66.67)

หน่วย : แห่ง



ภาพที่ 4.15 เปรียบเทียบจำนวนธุรกิจ โรงสีข้าวประเภทห้างหุ้นส่วนขนาดกลางที่มีอัตรากำไรสุทธิแสดงค่าเป็นบวกและแสดงค่าคิดลบ ในระหว่างปี พ.ศ. 2548-2552



3) ผลการวิเคราะห์อัตราผลตอบแทนจากสินทรัพย์ของธุรกิจโรงพยาบาลทั้งส่วนขนาดเด็ก ในระหว่างปี พ.ศ.2548-2552

ปรากฏผลดังตารางที่ 4.16

ตารางที่ 4.16 อัตราผลตอบแทนจากสินทรัพย์ของธุรกิจโรงพยาบาลทั้งส่วนขนาดเด็ก ในระหว่างปีพ.ศ.2548-2552

ที่	รายชื่อห้างหุ้นส่วนขนาดเด็ก	ปี พ.ศ.2548		ปี พ.ศ.2549		ปี พ.ศ.2550		ปี พ.ศ.2551		ปี พ.ศ.2552		แนวโน้ม การเปลี่ยนแปลง
		(%)	อันดับ	(%)	อันดับ	(%)	อันดับ	(%)	อันดับ	(%)	อันดับ	
1	ห้างหุ้นส่วนจำกัด โรงสีข้าวยิ่งใหญ่อีส	2.81	32	8.01	18	30.28	1	ไม่มีงบการเงิน		1.14	30	
2	ห้างหุ้นส่วนจำกัด โรงสีข้าวทองพิศผล	14.22	8	18.79	3	21.50	3	ไม่มีงบการเงิน		19.01	4	
3	ห้างหุ้นส่วนจำกัด โรงสีข้าวกิจอุดม	19.83	4	14.40	9	17.62	5	ไม่มีงบการเงิน		21.64	2	
4	ห้างหุ้นส่วนจำกัด โรงสีข้าวเสียดง	8.04	20	19.75	2	12.87	12	ไม่มีงบการเงิน		20.26	3	
5	ห้างหุ้นส่วนจำกัด โรงสีข้าวชัยมงคล	6.86	25	16.62	5	13.26	11	ไม่มีงบการเงิน		23.16	1	
6	ห้างหุ้นส่วนจำกัด โรงสีข้าวสุวรรณการเกษตร(2004)	2.07	34	1.54	34	คิดลบ 2.16	39	คิดลบ 2.21	34	1.74	29	ลดลง
7	ห้างหุ้นส่วนจำกัด โรงสีข้าวพะเยารุ่งเรือง	คิดลบ 28.97	39	4.70	27	2.19	30	9.76	14	4.37	22	เพิ่มขึ้น
8	ห้างหุ้นส่วนจำกัด โรงสีข้าวเกษตรอินทรีย์อำเภอเขาวง	คิดลบ 1.22	38	คิดลบ 1.29	39	คิดลบ 5.03	40	คิดลบ 0.77	33	n/a		
9	ห้างหุ้นส่วนจำกัด โรงสีข้าวอุบลวิทยกิจ	2.85	31	3.76	29	8.85	18	11.80	10	2.35	27	ผันผวน
10	ห้างหุ้นส่วนจำกัด โรงสีข้าวจิราภรณ์	11.39	14	8.00	19	คิดลบ 0.96	37	10.37	13	9.67	13	ลดลง
11	ห้างหุ้นส่วนจำกัด โรงสีข้าวอุบลสหรุ่งเรือง	17.22	6	15.78	6	11.62	13	14.14	8	13.18	9	ลดลง
12	ห้างหุ้นส่วนจำกัด โรงสีข้าวรักษ์ประเสริฐดี	7.13	23	5.94	23	5.33	22	8.67	16	3.71	25	ผันผวน
13	ห้างหุ้นส่วนจำกัด โรงสีข้าวนำชัย	6.74	27	8.88	16	10.37	15	30.96	2	18.96	5	เพิ่มขึ้น
14	ห้างหุ้นส่วนจำกัด โรงสีข้าวอรรถพล	0.40	36	0.05	37	0.43	34	0.05	30	คิดลบ 5.27	35	ผันผวน
15	ห้างหุ้นส่วนจำกัด โรงสีข้าวจงเจริญ	9.24	17	14.23	11	23.86	2	22.01	3	17.17	6	เพิ่มขึ้น

ตารางที่ 4.16 (ต่อ)

ที่	รายชื่อห้างหุ้นส่วนขนาดเล็ก	ปี พ.ศ.2548		ปี พ.ศ.2549		ปี พ.ศ.2550		ปี พ.ศ.2551		ปี พ.ศ.2552		แนวโน้ม การเปลี่ยนแปลง
		(%)	อันดับ	(%)	อันดับ	(%)	อันดับ	(%)	อันดับ	(%)	อันดับ	
16	ห้างหุ้นส่วนจำกัด โรงสีข้าวสินทรัพย์ถาวร	9.34	16	13.19	13	13.65	8	17.81	4	8.41	16	ผันผวน
17	ห้างหุ้นส่วนจำกัด โรงสีข้าวบุญสมดุขันธ์	11.95	13	12.85	14	9.38	17	8.05	17	7.79	17	ผันผวน
18	ห้างหุ้นส่วนจำกัด โรงสีข้าวบุญสมดุขันธ์ บัวขาว	7.15	22	2.70	31	0.79	33	0.30	29	4.36	23	ลดลง
19	ห้างหุ้นส่วนจำกัด โรงสีข้าวพิบูลทองทวี	n/a		3.32	30	2.85	29	4.10	26	4.77	21	
20	ห้างหุ้นส่วนจำกัด โรงสีข้าวตั้งกิจไทยพยุห์	12.45	12	5.53	25	4.90	24	7.65	19	7.17	18	ลดลง
21	ห้างหุ้นส่วนจำกัด โรงสีข้าวชุมชนแสง	คิดลบ 37.58	40	คิดลบ 25.36	40	คิดลบ 31.43	41	330.85	1	-84.34	36	ผันผวน
22	ห้างหุ้นส่วนจำกัด โรงสีข้าวศรีรุ่งเรืองกิจ	7.52	21	4.52	28	4.61	25	4.62	23	ไม่มีงบการเงิน		
23	ห้างหุ้นส่วนจำกัด โรงสีข้าว ส.เจริญศรี	20.32	3	14.44	8	5.21	23	คิดลบ 5.15	35	คิดลบ 5.15	34	ลดลง
24	ห้างหุ้นส่วนจำกัด โรงสีข้าวหนองหนอนไทยง่วน(1996)	6.95	24	5.65	24	5.52	21	6.09	21	5.24	20	ลดลง
25	ห้างหุ้นส่วนจำกัด โรงสีข้าววังวนฮวดอุทุมพร	8.88	18	5.45	26	2.17	31	4.78	22	คิดลบ 0.26	32	ลดลง
26	ห้างหุ้นส่วนจำกัด โรงสีข้าวชัยถาวรพันธ์	8.12	19	9.05	15	9.78	16	11.82	9	12.56	10	เพิ่มขึ้น
27	ห้างหุ้นส่วนจำกัด โรงสีข้าวทวีชัย	17.30	5	15.63	7	13.62	10	3.43	27	ไม่มีงบการเงิน		
28	ห้างหุ้นส่วนจำกัด โรงสีข้าวชัยรุ่งเรืองเมืองพล	9.60	15	7.22	22	15.58	6	7.79	18	8.67	15	ผันผวน
29	ห้างหุ้นส่วนจำกัด โรงสีข้าวเจริญศรีร้อยเอ็ด	15.70	7	16.70	4	14.79	7	15.81	6	14.22	8	ผันผวน
30	ห้างหุ้นส่วนจำกัด โรงสีข้าวเอกไพบูลย์	4.77	28	13.46	12	3.25	28	11.57	11	8.91	14	ผันผวน
31	ห้างหุ้นส่วนจำกัด โรงสีข้าวทวีภักดิ์(ชะของขอนแก่น)	4.53	29	2.56	33	5.83	20	7.37	20	7.15	19	ผันผวน
32	ห้างหุ้นส่วนจำกัด โรงสีข้าวยังฮวด	23.87	1	26.70	1	18.53	4	17.28	5	15.11	7	ผันผวน

ตารางที่ 4.16 (ต่อ)

ที่ ที่	รายชื่อห้างหุ้นส่วนขนาดเล็ก	ปี พ.ศ.2548		ปี พ.ศ.2549		ปี พ.ศ.2550		ปี พ.ศ.2551		ปี พ.ศ.2552		แนวโน้ม การเปลี่ยนแปลง
		(%)	อันดับ	(%)	อันดับ	(%)	อันดับ	(%)	อันดับ	(%)	อันดับ	
33	ห้างหุ้นส่วนจำกัด โรงสีข้าวเรืองสวัสดิ์	ติดลบ 0.01	37	ติดลบ 0.01	38	ติดลบ 0.01	36	ติดลบ 0.01	31	ติดลบ 0.01	31	คงที่
34	ห้างหุ้นส่วนจำกัด โรงสีข้าวไทยเพิ่มพูลร้อยเอ็ด	6.80	26	8.69	17	6.38	19	9.54	15	4.07	24	ผันผวน
35	ห้างหุ้นส่วนจำกัด โรงสีข้าวอิงฮวดนครราชสีมา	2.44	33	0.92	36	4.24	26	4.11	25	2.58	26	ผันผวน
36	ห้างหุ้นส่วนจำกัด โรงสีข้าววิญญูรุ่งเรืองชัย	13.71	10	7.75	20	0.42	35	ไม่มีงบการเงิน		ไม่มีงบการเงิน		
37	ห้างหุ้นส่วนจำกัด โรงสีข้าวรวงทองเชียงใหม่	3.24	30	1.08	35	3.96	27	4.51	24	ติดลบ 1.47	33	ผันผวน
38	ห้างหุ้นส่วนจำกัด โรงสีข้าวอุบลทิน	20.44	2	ไม่มีงบการเงิน		13.65	9	14.60	7	10.34	11	
39	ห้างหุ้นส่วนจำกัด โรงสีข้าววิญญูเจริญนครราชสีมา	14.16	9	14.25	10	11.42	14	11.23	12	9.96	12	ผันผวน
40	ห้างหุ้นส่วนจำกัด โรงสีข้าวไทยรุ่งเรืองอุปถ	12.87	11	7.50	21	ติดลบ 1.72	38	-0.15	32	ไม่มีงบการเงิน		
41	ห้างหุ้นส่วนจำกัด โรงสีข้าวบุญตนเอง	1.57	35	2.69	32	2.15	32	2.09	28	1.92	28	เพิ่มขึ้น

หมายเหตุ

1. ปีฐาน คือ ปี พ.ศ.2548
2. n/a ย่อมาจาก Not available คือ ไม่มีข้อมูล
3. อัตราผลตอบแทนจากสินทรัพย์ (%) วัดจาก $\frac{\text{กำไร(ขาดทุน)สุทธิ}}{\text{สินทรัพย์รวม}} \times 100$

จากตารางที่ 4.16 แสดงให้เห็นถึง อัตราผลตอบแทนจากสินทรัพย์ของธุรกิจโรงสีข้าว ประเภทห้างหุ้นส่วนขนาดเล็ก เพื่อวัดความสามารถในการทำกำไรจากการลงทุนในสินทรัพย์ ในระหว่างปี พ.ศ.2548-2552 พบว่า

ปี พ.ศ.2548 ห้างหุ้นส่วนจำกัด โรงสีข้าวข่งฮวด มีอัตราผลตอบแทนจากสินทรัพย์สูงสุด (23.87 %) และห้างหุ้นส่วนจำกัด โรงสีข้าวซุ่นเฮง มีอัตราผลตอบแทนจากสินทรัพย์ต่ำสุด(ติดลบ 37.58 %)

ปี พ.ศ.2549 ห้างหุ้นส่วนจำกัด โรงสีข้าวข่งฮวด มีอัตราผลตอบแทนจากสินทรัพย์สูงสุด (26.70 %) และห้างหุ้นส่วนจำกัด โรงสีข้าวซุ่นเฮง มีอัตราผลตอบแทนจากสินทรัพย์ต่ำสุด(ติดลบ 23.36 %)

ปี พ.ศ.2550 ห้างหุ้นส่วนจำกัด โรงสีข้าวอิงไพบูลย์ มีอัตราผลตอบแทนจากสินทรัพย์สูงสุด(30.28 %) และห้างหุ้นส่วนจำกัด โรงสีข้าวซุ่นเฮง มีอัตราผลตอบแทนจากสินทรัพย์ต่ำสุด (ติดลบ 31.43 %)

ปี พ.ศ.2551 ห้างหุ้นส่วนจำกัด โรงสีข้าวซุ่นเฮง มีอัตราผลตอบแทนจากสินทรัพย์สูงสุด (330.85 %) และห้างหุ้นส่วนจำกัด โรงสีข้าว ส.เจริญศรี มีอัตราผลตอบแทนจากสินทรัพย์ต่ำสุด (ติดลบ 5.15%)

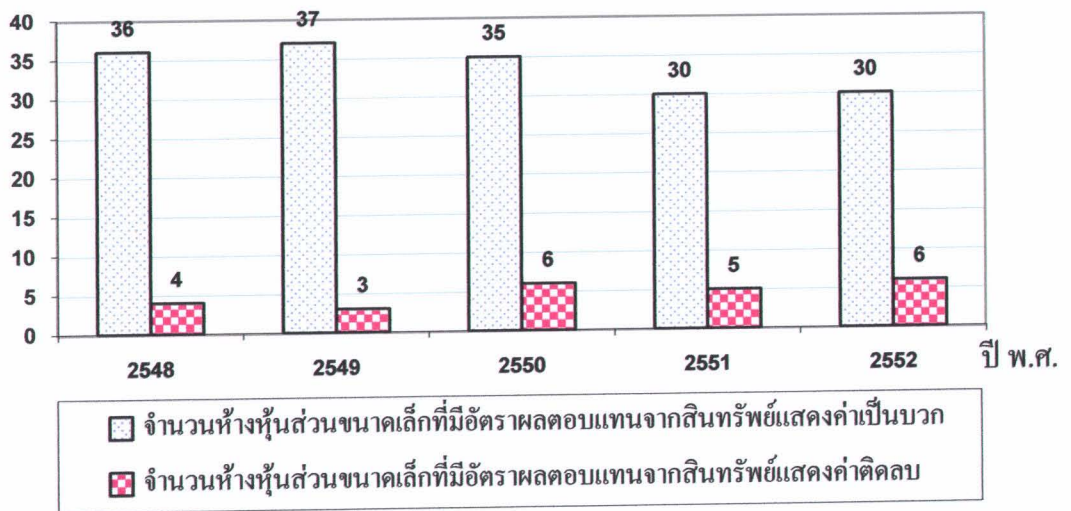
ปี พ.ศ.2552 ห้างหุ้นส่วนจำกัด โรงสีข้าวชัยมงคล มีอัตราผลตอบแทนจากสินทรัพย์สูงสุด (23.16 %) และห้างหุ้นส่วนจำกัด โรงสีข้าวซุ่นเฮง มีอัตราผลตอบแทนจากสินทรัพย์ต่ำสุด(ติดลบ 84.34 %)

เมื่อพิจารณาในระหว่างปี พ.ศ.2548-2552 พบว่า ห้างหุ้นส่วนขนาดเล็กส่วนมากมีอัตราผลตอบแทนจากสินทรัพย์ผันผวนตลอดระยะเวลา 5 ปี ซึ่งแสดงให้เห็นถึงแนวโน้มทางด้านความสามารถในการการทำกำไรไม่สม่ำเสมอ มี 15 แห่ง ได้แก่ ห้างหุ้นส่วนจำกัด โรงสีข้าวอุบล รัชฎกิจ ห้างหุ้นส่วนจำกัด โรงสีข้าวรักประเสริฐดี ห้างหุ้นส่วนจำกัด โรงสีข้าวอรธผล ห้างหุ้นส่วนจำกัด โรงสีข้าวสินทรัพย์ถาวร ห้างหุ้นส่วนจำกัด โรงสีข้าวบุญสมดุศล ห้างหุ้นส่วนจำกัด โรงสีข้าวซุ่นเฮง ห้างหุ้นส่วนจำกัด โรงสีข้าวชัยรุ่งเรืองเมืองพล ห้างหุ้นส่วนจำกัด โรงสีข้าวเจริญ รัชต์ร้อยเอ็ด ห้างหุ้นส่วนจำกัด โรงสีข้าวเอกไพบูลย์ ห้างหุ้นส่วนจำกัด โรงสีข้าวทวีภัณฑ์(สะอาด ขอนแก่น) ห้างหุ้นส่วนจำกัด โรงสีข้าวข่งฮวด ห้างหุ้นส่วนจำกัด โรงสีข้าวไทยเพิ่มพูนร้อยเอ็ด ห้างหุ้นส่วนจำกัด โรงสีข้าวอึ้งจินฮวดนครราชสีมา ห้างหุ้นส่วนจำกัด โรงสีข้าวรวงทองเชียงใหม่ และห้างหุ้นส่วนจำกัด โรงสีข้าวชัยยะเจริญนครราชสีมา รองลงมา คือ ห้างหุ้นส่วนขนาดเล็กที่มี อัตราผลตอบแทนจากสินทรัพย์ลดลงจากปี พ.ศ.2548 ซึ่งแสดงให้เห็นถึงแนวโน้มทางด้านความสามารถในการการทำกำไรจากการลงทุนในสินทรัพย์ที่ถดถอยลง มี 8 แห่ง ได้แก่ ห้าง

หุ้นส่วนจำกัด โรงสีข้าวสุวรรณการเกษตร(2004) ห้างหุ้นส่วนจำกัด โรงสีข้าวจิราภรณ์ ห้างหุ้นส่วนจำกัด โรงสีข้าวอุบลสรุ่งเรือง ห้างหุ้นส่วนจำกัด โรงสีข้าวบุญสมคุณย์ บัวขาว ห้างหุ้นส่วนจำกัด โรงสีข้าวตั้งกิจไทยพยุห์ ห้างหุ้นส่วนจำกัด โรงสีข้าว ส.เจริญศรี ห้างหุ้นส่วนจำกัด โรงสีข้าวหนองหานไทยวง(1996) และห้างหุ้นส่วนจำกัด โรงสีข้าววังวนฮวดอุทุมพร สำหรับห้างหุ้นส่วนขนาดเล็กที่มีอัตราผลตอบแทนจากสินทรัพย์เพิ่มขึ้นจากปี พ.ศ.2548 ซึ่งแสดงให้เห็นถึงแนวโน้มทางด้านความสามารถในการการทำกำไรจากการลงทุนในสินทรัพย์ที่ดีขึ้น มี 5 แห่ง ได้แก่ ห้างหุ้นส่วนจำกัด โรงสีข้าวพะเยารุ่งเรือง ห้างหุ้นส่วนจำกัด โรงสีข้าวนำชัย ห้างหุ้นส่วนจำกัด โรงสีข้าวจงเจริญ ห้างหุ้นส่วนจำกัด โรงสีข้าวชัยถาวรพันธ์ และห้างหุ้นส่วนจำกัด โรงสีข้าวบุญสนอง ส่วนห้างหุ้นส่วนขนาดเล็กที่มีอัตราผลตอบแทนจากสินทรัพย์คงที่ตลอดระยะเวลา 5 ปี มี 1 แห่ง ได้แก่ ห้างหุ้นส่วนจำกัด โรงสีข้าวเรืองสวัสดิ์

นอกจากนี้พบว่าในระหว่างปี พ.ศ.2548-2552 ห้างหุ้นส่วนขนาดเล็กส่วนมากมีอัตราผลตอบแทนจากสินทรัพย์แสดงค่าเป็นบวก ซึ่งให้เห็นว่าห้างหุ้นส่วนมีรายได้จากการดำเนินงานครอบคลุมต้นทุนขาย ค่าใช้จ่ายในการขายและบริหาร ดอกเบี้ยจ่าย และภาษีเงินได้ ซึ่งสะท้อนให้เห็นว่าห้างหุ้นส่วนมีความสามารถในการทำกำไรจากการลงทุนในสินทรัพย์ ประกอบด้วย ปี พ.ศ.2548 มี 36 แห่ง(คิดเป็นร้อยละ 90) ปี พ.ศ.2549 มี 37 แห่ง(คิดเป็นร้อยละ 92.50) ปี พ.ศ.2550 มี 35 แห่ง(คิดเป็นร้อยละ 85.37) ปี พ.ศ.2551 มี 30 แห่ง(คิดเป็นร้อยละ 85.71) และปี พ.ศ.2552 มี 30 แห่ง(คิดเป็นร้อยละ 83.33) สำหรับห้างหุ้นส่วนขนาดเล็กส่วนน้อยมีอัตราผลตอบแทนจากสินทรัพย์แสดงค่าติดลบ ซึ่งให้เห็นว่าห้างหุ้นส่วนมีขาดทุนสุทธิอันเนื่องมาจากห้างหุ้นส่วนมีรายได้จากการดำเนินงานต่ำกว่าต้นทุนขาย ค่าใช้จ่ายในการขายและบริหาร ดอกเบี้ยจ่าย และภาษีเงิน ในขณะที่สินทรัพย์รวมเพิ่มขึ้นประกอบด้วย ปี พ.ศ.2548 มี 4 แห่ง(คิดเป็นร้อยละ 10) ปี พ.ศ.2549 มี 3 แห่ง(คิดเป็นร้อยละ 7.50) ปี พ.ศ.2550 มี 6 แห่ง(คิดเป็นร้อยละ 14.63) ปี พ.ศ.2551 มี 5 แห่ง(คิดเป็นร้อยละ 14.29) และปี พ.ศ.2552 มี 6 แห่ง(คิดเป็นร้อยละ 16.67)

หน่วย : แห่ง



ภาพที่ 4.16 เปรียบเทียบจำนวนธุรกิจโรงสีข้าวประเภทห้องหุ้่นส่วนขนาดเล็กที่มีอัตราผลตอบแทนจากสินทรัพย์แสดงค่าเป็นบวกและแสดงค่าติดลบ ในระหว่างปี พ.ศ.2548-2552

1.5 การวิเคราะห์อัตราผลตอบแทนจากสินทรัพย์ถาวร

1) ผลการวิเคราะห์อัตราผลตอบแทนจากสินทรัพย์ถาวรของธุรกิจโรงพยาบาลในระหว่างปี พ.ศ.2548-2552

ปรากฏดังตารางที่ 4.17

ตารางที่ 4.17 อัตราผลตอบแทนจากสินทรัพย์ถาวรของธุรกิจโรงพยาบาลในระหว่างปีพ.ศ.2548-2552

ที่	รายชื่อบริษัทขนาดกลาง	ปี พ.ศ.2548		ปี พ.ศ.2549		ปี พ.ศ.2550		ปี พ.ศ.2551		ปี พ.ศ.2552		แนวโน้ม การเปลี่ยนแปลง
		(%)	อันดับ	(%)	อันดับ	(%)	อันดับ	(%)	อันดับ	(%)	อันดับ	
1	บริษัท โรงพยาบาล โรดมิลล์ จำกัด	ไม่มีงบการเงิน		ติดลบ 5.61	4	3.40	2	3.35	3	ติดลบ 6.98	3	
2	บริษัท โรงสีข้าวหอมมะลิทุ่งกุลารักษ์ จำกัด	ติดลบ 6.88	3	11.04	2	ไม่มีงบการเงิน		ติดลบ 3.75	4	ติดลบ 51.04	4	
3	บริษัท โรงสีเจริญพาณิชย์กำแพงแสน จำกัด	3.30	2	28.96	1	0.38	3	3.96	2	1.60	2	ผันผวน
4	บริษัท โรงสีข้าวร้อยเอ็ดชัยมงคล จำกัด	9.06	1	10.41	3	17.28	1	18.82	1	12.38	1	เพิ่มขึ้น

หมายเหตุ

1. ปีฐาน คือ ปี พ.ศ.2548
2. อัตราผลตอบแทนจากสินทรัพย์ถาวร(%) วัดจาก $\frac{\text{กำไร(ขาดทุน)สุทธิ}}{\text{สินทรัพย์ถาวร}} \times 100$

จากตารางที่ 4.17 แสดงให้เห็นถึง อัตราผลตอบแทนจากสินทรัพย์ถาวรของธุรกิจโรงสีข้าวประเภทบริษัทขนาดกลาง เพื่อวัดความสามารถในการทำกำไรจากการลงทุนในสินทรัพย์ถาวร ในระหว่างปี พ.ศ.2548-2552 พบว่า

ปี พ.ศ.2548 บริษัท โรงสีข้าวร้อยเอ็ดชัยมงคล จำกัด มีอัตราผลตอบแทนจากสินทรัพย์สูงสุด(9.06 %) รองลงมา คือ บริษัท โรงสีเจริญพาณิชย์กำแพงแสน จำกัด(3.30%) และบริษัท โรงสีข้าวหอมมะลิทุ่งกุลา จำกัด (ติดลบ 6.88 %) ตามลำดับ

ปี พ.ศ.2549 บริษัท โรงสีเจริญพาณิชย์กำแพงแสน จำกัด มีอัตราผลตอบแทนจากสินทรัพย์สูงสุด(28.96%) รองลงมา คือ บริษัท โรงสีข้าวหอมมะลิทุ่งกุลา จำกัด(11.04%) บริษัท โรงสีข้าวร้อยเอ็ดชัยมงคล จำกัด (10.41%) และบริษัท โรงสีข้าวสถาพร ไรซ์มิลล์ จำกัด(ติดลบ 5.61%) ตามลำดับ

ปี พ.ศ.2550 บริษัท โรงสีข้าวร้อยเอ็ดชัยมงคล จำกัด มีอัตราผลตอบแทนจากสินทรัพย์สูงสุด(17.28%) รองลงมา คือ บริษัท โรงสีข้าวสถาพร ไรซ์มิลล์ จำกัด(3.40%) และบริษัท โรงสีเจริญพาณิชย์กำแพงแสน จำกัด(0.38 %) ตามลำดับ

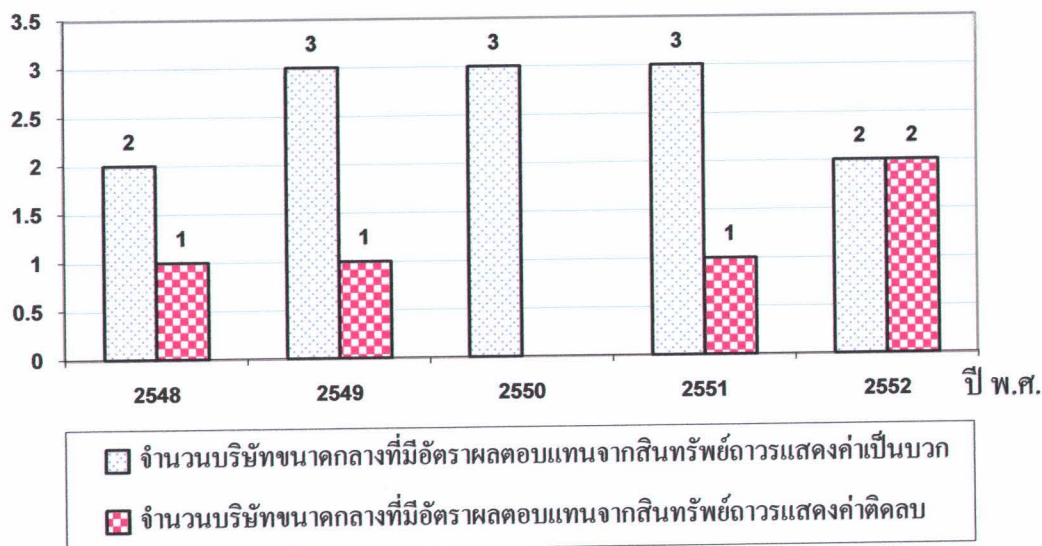
ปี พ.ศ.2551 บริษัท โรงสีข้าวร้อยเอ็ดชัยมงคล จำกัด มีอัตราผลตอบแทนจากสินทรัพย์สูงสุด(18.82%) รองลงมา คือ บริษัท โรงสีเจริญพาณิชย์กำแพงแสน จำกัด(3.96%) บริษัท โรงสีข้าวสถาพร ไรซ์มิลล์ จำกัด(3.35) และบริษัท โรงสีข้าวหอมมะลิทุ่งกุลา จำกัด (ติดลบ 3.75%) ตามลำดับ

ปี พ.ศ.2552 บริษัท โรงสีข้าวร้อยเอ็ดชัยมงคล จำกัด มีอัตราผลตอบแทนจากสินทรัพย์สูงสุด(12.18%) รองลงมา คือ บริษัท โรงสีเจริญพาณิชย์กำแพงแสน(1.60%) บริษัท โรงสีข้าวสถาพร ไรซ์มิลล์ จำกัด(ติดลบ 6.98%) และบริษัท โรงสีข้าวหอมมะลิทุ่งกุลา จำกัด (ติดลบ 51.04%) ตามลำดับ

เมื่อพิจารณาในระหว่างปี พ.ศ.2548-2552 พบว่าบริษัทขนาดกลางที่มีอัตราผลตอบแทนจากสินทรัพย์ถาวรเพิ่มขึ้นจากปี พ.ศ.2548 ซึ่งแสดงให้เห็นถึงแนวโน้มความสามารถในการการทำการกำไรจากการลงทุนในสินทรัพย์ถาวรที่ดีขึ้น มี 1 แห่ง ได้แก่ บริษัท โรงสีข้าวร้อยเอ็ดชัยมงคล จำกัด สำหรับบริษัทขนาดกลางที่มีอัตราผลตอบแทนจากสินทรัพย์ผันผวนตลอดระยะเวลา 5 ปี ซึ่งแสดงให้เห็นถึงแนวโน้มทางด้านความสามารถในการการทำการกำไรไม่สม่ำเสมอ มี 1 แห่ง ได้แก่ บริษัท โรงสีเจริญพาณิชย์กำแพงแสน

นอกจากนี้พบว่าในระหว่างปี พ.ศ.2548-2552 บริษัทขนาดกลางที่มีอัตราผลตอบแทนจากสินทรัพย์ถาวรแสดงค่าเป็นบวก ซึ่งให้เห็นว่าบริษัทมีรายได้จากการดำเนินงานครอบคลุมต้นทุนขาย ค่าใช้จ่ายในการขายและบริหาร ดอกเบี้ยจ่าย และภาษีเงินได้ ซึ่งสะท้อนให้เห็นว่าบริษัทมีความสามารถในการทำกำไรจากการลงทุนในสินทรัพย์ถาวร ประกอบด้วย ปี พ.ศ.2548 มี 2 แห่ง (คิดเป็นร้อยละ 66.67) ปี พ.ศ.2549 มี 3 แห่ง (คิดเป็นร้อยละ 75) ปี พ.ศ.2550 มี 3 แห่ง (คิดเป็นร้อยละ 100) ปี พ.ศ.2551 มี 3 แห่ง (คิดเป็นร้อยละ 75) และปี พ.ศ.2552 มี 2 แห่ง (คิดเป็นร้อยละ 50) สำหรับบริษัทขนาดกลางที่มีอัตราผลตอบแทนจากสินทรัพย์ถาวรแสดงค่าติดลบ ซึ่งให้เห็นว่าบริษัทมีขาดทุนสุทธิอันเนื่องมาจากมีรายได้จากการดำเนินงานต่ำกว่าต้นทุนขาย ค่าใช้จ่ายในการขายและบริหาร ดอกเบี้ยจ่าย และภาษีเงินได้ ในขณะที่บริษัทมีการลงทุนในสินทรัพย์ถาวรเพิ่มขึ้น ได้แก่ ปี พ.ศ.2548 มี 1 แห่ง (คิดเป็นร้อยละ 33.33) ปี พ.ศ.2549 มี 1 แห่ง (คิดเป็นร้อยละ 25) ปี พ.ศ.2551 มี 1 แห่ง (คิดเป็นร้อยละ 25) และปี พ.ศ.2552 มี 2 แห่ง (คิดเป็นร้อยละ 50)

หน่วย : แห่ง



ภาพที่ 4.17 เปรียบเทียบจำนวนธุรกิจ โรงสีข้าวประเภทบริษัทขนาดกลางที่มีอัตราผลตอบแทนจากสินทรัพย์ถาวรแสดงค่าเป็นบวกและแสดงค่าติดลบ ในระหว่างปี พ.ศ.2548-2552

2) ผลการวิเคราะห์อัตราผลตอบแทนจากสินทรัพย์ถาวรของธุรกิจโรงพยาบาลขนาดเล็ก ในระหว่างปี พ.ศ.2548-2552

ปรากฏผลดังตารางที่ 4.18

ตารางที่ 4.18 อัตราผลตอบแทนจากสินทรัพย์ถาวรของธุรกิจโรงพยาบาลขนาดเล็ก ในระหว่างปีพ.ศ.2548-2552

ที่	รายชื่อบริษัทขนาดเล็ก	ปี พ.ศ.2548		ปี พ.ศ.2549		ปี พ.ศ.2550		ปี พ.ศ.2551		ปี พ.ศ.2552		แนวโน้ม การเปลี่ยนแปลง
		(%)	อันดับ	(%)	อันดับ	(%)	อันดับ	(%)	อันดับ	(%)	อันดับ	
1	บริษัท โรงพยาบาลยิ่งใหญ่อภัย(2007) จำกัด	ไม่มีงบการเงิน		ไม่มีงบการเงิน		คิดลบ 3.47	21	0.42	23	22.80	8	
2	บริษัท โรงพยาบาลเจริญโชค จำกัด	ไม่มีงบการเงิน		n/a		0.71	18	2.13	21	2.46	17	
3	บริษัท โรงพยาบาลรุ่งเรืองเจริญ จำกัด	ไม่มีงบการเงิน		n/a		n/a		n/a		n/a		
4	บริษัท โรงพยาบาลรุ่งเรือง จำกัด	ไม่มีงบการเงิน		n/a		n/a		n/a		n/a		
5	บริษัท โรงพยาบาลวังวนสง จำกัด	ไม่มีงบการเงิน		คิดลบ 73.29	22	495.91	4	479.88	1	625.26	2	
6	บริษัท โรงพยาบาลศรีเมือง ร้อยเอ็ด จำกัด	คิดลบ 2.02	19	คิดลบ 16.95	19	ไม่มีงบการเงิน		5.31	18	คิดลบ 33.12	24	
7	บริษัท โรงพยาบาลแสงประทีป 1977 จำกัด	คิดลบ 71.76	23	34.88	6	32.57	8	69.02	6	คิดลบ 6.25	21	เพิ่มขึ้น
8	บริษัท โรงพยาบาลสวนดุสิต จำกัด	คิดลบ 317.76	24	คิดลบ 106.3	23	คิดลบ 262.95	26	คิดลบ 274.32	26	คิดลบ 177.25	25	เพิ่มขึ้น
9	บริษัท โรงพยาบาลเจริญภูมิผล จำกัด	7.92	13	20.29	10	คิดลบ 9.73	23	14.00	14	48.03	7	ผันผวน
10	บริษัท โรงพยาบาลไทยเกษตร 2005 จำกัด	คิดลบ 9.74	21	ไม่มีงบการเงิน		คิดลบ 11.28	25	คิดลบ 52.91	25	คิดลบ 27.34	23	
11	บริษัท โรงพยาบาลเจริญเจริญ นครราชสีมา(2547) จำกัด	n/a		n/a		n/a		n/a		n/a		
12	บริษัท โรงพยาบาลเจริญเจริญ เมืองพด(2547) จำกัด	0.67	15	1.33	15	4.18	14	3.32	20	2.15	18	เพิ่มขึ้น
13	บริษัท โรงพยาบาลเกษตรชัยอุบล จำกัด	0.19	16	0.53	16	0.64	19	5.68	17	4.51	15	เพิ่มขึ้น
14	บริษัท โรงพยาบาลสุพรรณบุรี จำกัด	n/a		n/a		n/a		170.09	3	คิดลบ 4.5	20	
15	บริษัท โรงพยาบาลอุตรดิตถ์ จำกัด	3.28	14	4.19	14	3.23	15	3.87	19	3.15	16	ผันผวน
16	บริษัท โรงพยาบาลวิภาวดี จำกัด	คิดลบ 8.82	20	คิดลบ 17.67	20	คิดลบ 8.88	22	16.55	12	คิดลบ 7.27	22	ผันผวน
17	บริษัท โรงพยาบาลวิภาวดี จำกัด	คิดลบ 22.84	22	คิดลบ 1.45	18	0.77	17	18.47	10	7.26	14	เพิ่มขึ้น

ตารางที่ 4.18 (ต่อ)

ที่	รายชื่อบริษัทขนาดเด็ก	ปี พ.ศ.2548		ปี พ.ศ.2549		ปี พ.ศ.2550		ปี พ.ศ.2551		ปี พ.ศ.2552		แนวโน้ม การเปลี่ยนแปลง
		(%)	อันดับ	(%)	อันดับ	(%)	อันดับ	(%)	อันดับ	(%)	อันดับ	
18	บริษัท โรงสีข้าววิเศษพัฒนา จำกัด	0.10	17	ติดลบ 27.83	21	ติดลบ 10.86	24	2.06	22	ไม่มีงบการเงิน		
19	บริษัท โรงสีข้าวอุดมปัญญา จำกัด	15.62	9	22.93	9	29.87	9	67.63	7	141.28	4	เพิ่มขึ้น
20	บริษัท โรงสีข้าวแหลมทองขอนแก่น(1995) จำกัด	49.21	5	70.15	5	80.34	6	53.59	8	ไม่มีงบการเงิน		
21	บริษัท โรงสีข้าวอุดรศรีไพศาล (1995) จำกัด	27.27	6	29.44	8	10.71	13	18.40	11	19.96	9	ผันผวน
22	บริษัท โรงสีข้าว ป. ฉัฐพล จำกัด	11.75	12	13.05	13	15.21	11	12.88	15	13.68	13	เพิ่มขึ้น
23	บริษัท โรงสีข้าวบุญศิริ จำกัด	3,981.32	1	5,317.47	2	8,087.73	1	ไม่มีงบการเงิน		18,400.41	1	
24	บริษัท โรงสีข้าว ไคว้ชยะนาษา จำกัด	ติดลบ 0.02	18	ติดลบ 0.02	17	ติดลบ 0.02	20	ติดลบ 0.02	24	ติดลบ 0.02	19	คงที่
25	บริษัท โรงสีข้าวชัยรุ่งโรจน์ จำกัด	25.16	7	32.84	7	1.62	16	14.04	13	19.21	10	ผันผวน
26	บริษัท โรงสีข้าววิบูลย์กิจ กาฬสินธุ์ จำกัด	12.25	11	ไม่มีงบการเงิน		51.64	7	39.90	9	18.98	11	
27	บริษัท โรงสีข้าวเจริญผล จำกัด	14.26	10	17.79	11	13.98	12	9.15	16	15.75	12	ผันผวน
28	บริษัท โรงสีข้าวเที่ยงกิจ (1987) จำกัด	ติดลบ 23,775.972	25	ติดลบ 26,873,664.67	24	ติดลบ 50,394,678.33	27	ติดลบ 33,709,443.33	28	ติดลบ 24,809,200	27	ลดลง
29	บริษัท โรงสีข้าวเที่ยงใหม่พลสุริยะ จำกัด	2,703.12	2	8,464.93	1	714.42	3	237.33	2	266.44	3	ผันผวน
30	บริษัท โรงสีข้าวแยงฟ้าเชียงใหม่ จำกัด	99.56	4	96.73	4	97.29	5	101.23	4	100.69	5	ผันผวน
31	บริษัท โรงสีข้าวพี่น้อง จำกัด	1,234.45	3	1,624.07	3	1,717.20	2	ติดลบ 14,260.84	27	ติดลบ 4687.01	26	ผันผวน
32	บริษัท โรงสีข้าววิวัฒน์ จำกัด	15.86	8	17.21	12	25.82	10	69.39	5	77.07	6	เพิ่มขึ้น

หมายเหตุ

1. ปีฐาน คือ ปี พ.ศ.2548
2. n/a ป้อมมาจาก Not available คือ ไม่มีข้อมูล
3. อัตราผลตอบแทนจากสินทรัพย์ถาวร (%) วัดจาก $\frac{\text{กำไร(ขาดทุน)สุทธิ}}{\text{สินทรัพย์ถาวร}} \times 100$



จากตารางที่ 4.18 แสดงให้เห็นถึง อัตราผลตอบแทนจากสินทรัพย์ถาวรของธุรกิจโรงสีข้าวประเภทบริษัทขนาดเล็ก เพื่อวัดความสามารถในการทำกำไรจากการลงทุนในสินทรัพย์ถาวร ในระหว่างปี พ.ศ.2548-2552 พบว่า

ปี พ.ศ.2548 บริษัท โรงสีข้าวบุญศิริ จำกัด มีอัตราผลตอบแทนจากสินทรัพย์ถาวรสูงสุด (3,981.32 %) และบริษัท โรงสีข้าวเชียงกิจ (1987) จำกัด มีอัตราผลตอบแทนจากสินทรัพย์ถาวรต่ำสุด(ติดลบ 23,775,972 %)

ปี พ.ศ.2549 บริษัท โรงสีข้าวเชียงใหม่พลสุริยะ จำกัด มีอัตราผลตอบแทนจากสินทรัพย์ถาวรสูงสุด(8464.93 %) และบริษัท โรงสีข้าวเชียงกิจ (1987) จำกัด มีอัตราผลตอบแทนจากสินทรัพย์ถาวรต่ำสุด(ติดลบ 26,873,664.67 %)

ปี พ.ศ.2550 บริษัท โรงสีข้าวบุญศิริ จำกัด มีอัตราผลตอบแทนจากสินทรัพย์ถาวรสูงสุด (8087.73 %) และบริษัท โรงสีข้าวเชียงกิจ (1987) จำกัด มีอัตราผลตอบแทนจากสินทรัพย์ถาวรต่ำสุด(ติดลบ 50,394,678.33 %)

ปี พ.ศ.2551 บริษัท โรงสีข้าวไทยจันทรวง จำกัด มีอัตราผลตอบแทนจากสินทรัพย์ถาวรสูงสุด(479.88 %) และบริษัท โรงสีข้าวเชียงกิจ (1987) จำกัด มีอัตราผลตอบแทนจากสินทรัพย์ถาวรต่ำสุด(ติดลบ 33,709,443.33%)

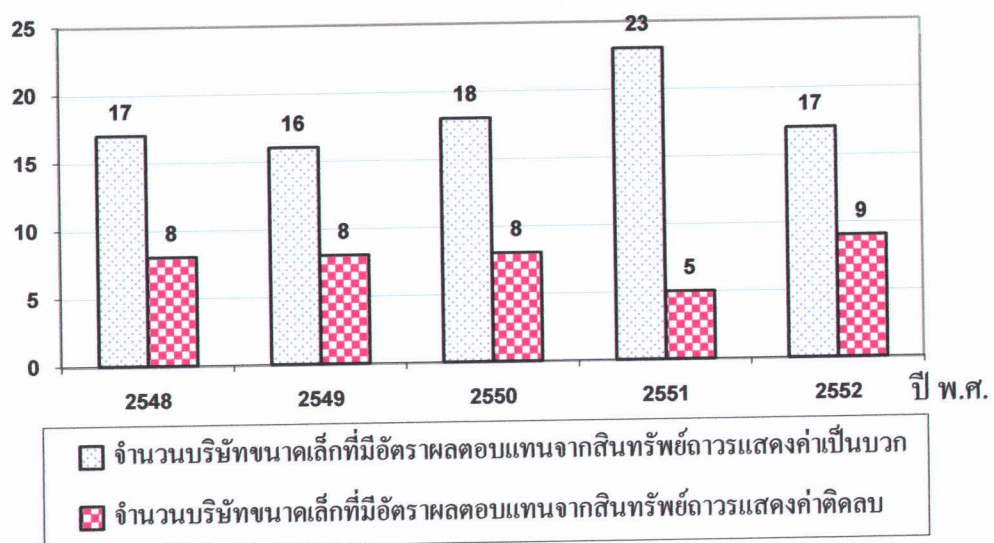
ปี พ.ศ.2552 บริษัท โรงสีข้าวบุญศิริ จำกัด มีอัตราผลตอบแทนจากสินทรัพย์ถาวรสูงสุด (18,400.41 %) และบริษัท โรงสีข้าวเชียงกิจ (1987) จำกัด มีอัตราผลตอบแทนจากสินทรัพย์ถาวรต่ำสุด(ติดลบ 24,809,200 %)

เมื่อพิจารณาในระหว่างปี พ.ศ.2548-2552 พบว่า บริษัทขนาดเล็กส่วนมากมีอัตราผลตอบแทนจากสินทรัพย์ถาวรผันผวนตลอดระยะเวลา 5 ปี ซึ่งแสดงให้เห็นถึงแนวโน้มทางด้านความสามารถในการการทำการทำกำไรไม่สม่ำเสมอ มี 9 แห่ง ได้แก่ บริษัท โรงสีข้าวเจริญกิจขุนผล จำกัด บริษัท โรงสีข้าวอุดรเอกศิริ จำกัด บริษัท โรงสีข้าวธัญญาวัฒน์ จำกัด บริษัท โรงสีข้าวอุดรศิริไพศาล (1995) จำกัด บริษัท โรงสีข้าวชัยรุ่งโรจน์ จำกัด บริษัท โรงสีข้าวเจริญผล จำกัด บริษัท โรงสีข้าวเชียงใหม่พลสุริยะ จำกัด บริษัท โรงสีข้าวยงฟ้าเชียงใหม่ จำกัด และบริษัท โรงสีข้าวพี่น้อง จำกัด รองลงมา คือ บริษัทขนาดเล็กที่มีอัตราผลตอบแทนจากสินทรัพย์ถาวรเพิ่มขึ้นจากปี 2548 ซึ่งแสดงให้เห็นถึงแนวโน้มความสามารถในการทำกำไรจากการลงทุนในสินทรัพย์ถาวรที่ดีขึ้น มี 8 แห่ง ได้แก่ บริษัท โรงสีข้าวแสงประทีป 1977 จำกัด บริษัท โรงสีข้าวสวนดุสิต จำกัด บริษัท โรงสีข้าวธัญญาเจริญ เมืองพล(2547) จำกัด บริษัท โรงสีข้าวเกษตรธัญญาบุล จำกัด บริษัท โรงสีข้าวทวีพัฒนา จำกัด บริษัท โรงสีข้าวอุดมธัญญา จำกัด บริษัท โรงสีข้าว ป. อนุรักษ์ผล จำกัด บริษัท โรงสีข้าววิวัฒน์ จำกัด สำหรับบริษัทขนาดเล็กที่มีอัตราผลตอบแทนจากสินทรัพย์ถาวร

ลดลงจากปี พ.ศ.2548 ซึ่งแสดงให้เห็นถึงแนวโน้มความสามารถในการทำกำไรจากการลงทุนในสินทรัพย์ถาวรที่ถดถอยลง มี 1 แห่ง ได้แก่ บริษัท โรงสีข้าวเชียงกิจ (1987) จำกัด ส่วนบริษัทขนาดเล็กที่มีอัตราผลตอบแทนจากสินทรัพย์ถาวรคงที่ตลอดระยะเวลา 5 ปี มี 1 แห่ง ได้แก่ บริษัท โรงสีข้าว ใควู่ฮะนาซ่า จำกัด

นอกจากนี้พบว่าในระหว่างปี พ.ศ.2548-2552 บริษัทขนาดเล็กส่วนมากมีอัตราผลตอบแทนจากสินทรัพย์ถาวรแสดงค่าเป็นบวก ซึ่งให้เห็นว่าบริษัทมีรายได้จากการดำเนินงานครอบคลุมต้นทุนขาย ค่าใช้จ่ายในการขายและบริหาร ดอกเบี้ยจ่าย และภาษีเงินได้ ซึ่งสะท้อนให้เห็นว่าบริษัทมีความสามารถในการทำกำไรจากการลงทุนในสินทรัพย์ถาวร ประกอบด้วยปี พ.ศ. 2548 มี 17 แห่ง(คิดเป็นร้อยละ 68) ปี พ.ศ.2549 มี 16 แห่ง(คิดเป็นร้อยละ 66.67) ปี พ.ศ.2550 มี 18 แห่ง(คิดเป็นร้อยละ 69.23) ปี พ.ศ.2551 มี 23 แห่ง(คิดเป็นร้อยละ 82.14) และปี พ.ศ.2552 มี 17 แห่ง(คิดเป็นร้อยละ 65.38) สำหรับบริษัทขนาดเล็กส่วนน้อยมีอัตราผลตอบแทนจากสินทรัพย์ถาวรแสดงค่าติดลบ ซึ่งให้เห็นว่าบริษัทมีขาดทุนสุทธิอันเนื่องมาจากมีรายได้จากการดำเนินงานต่ำกว่าต้นทุนขาย ค่าใช้จ่ายในการขายและบริหาร ดอกเบี้ยจ่าย และภาษีเงิน ในขณะที่บริษัทมีการลงทุนในสินทรัพย์ถาวรเพิ่มขึ้น ได้แก่ ปี พ.ศ.2548 มี 8 แห่ง(คิดเป็นร้อยละ 32) ปี พ.ศ.2549 มี 8 แห่ง(คิดเป็นร้อยละ 33.33) ปี พ.ศ.2550 มี 8 แห่ง(คิดเป็นร้อยละ 30.77) ปี พ.ศ.2551 มี 5 แห่ง(คิดเป็นร้อยละ 17.86) และปี พ.ศ.2552 มี 9 แห่ง(คิดเป็นร้อยละ 34.62)

หน่วย : แห่ง



ภาพที่ 4.18 เปรียบเทียบจำนวนธุรกิจโรงสีข้าวประเภทบริษัทขนาดเล็กที่มีอัตราผลตอบแทนจากสินทรัพย์ถาวรแสดงค่าเป็นบวกและแสดงค่าติดลบ ในระหว่างปีพ.ศ.2548-2552

3) ผลการวิเคราะห์อัตราผลตอบแทนจากสินทรัพย์ถาวรของธุรกิจโรงพยาบาลทั้งส่วนขนาดกลาง ในระหว่างปี พ.ศ.2548-2552

ปรากฏผลดังตารางที่ 4.19

ตารางที่ 4.19 อัตราผลตอบแทนจากสินทรัพย์ถาวรของธุรกิจโรงพยาบาลทั้งส่วนขนาดกลาง ในระหว่างปีพ.ศ.2548-2552

ที่	รายชื่อห้างหุ้นส่วนขนาดกลาง	ปี พ.ศ.2548		ปี พ.ศ.2549		ปี พ.ศ.2550		ปี พ.ศ.2551		ปี พ.ศ.2552		แนวโน้ม การเปลี่ยนแปลง
		(%)	อันดับ	(%)	อันดับ	(%)	อันดับ	(%)	อันดับ	(%)	อันดับ	
1	ห้างหุ้นส่วนจำกัด โรงสีข้าวรวมชัยสังขะ	n/a		n/a		0.09	3	0.12	3	0.16	3	
2	ห้างหุ้นส่วนจำกัด โรงสีข้าวเพชรชัยภูมิ	2.63	1	3.15	1	3.68	1	4.57	1	1.34	2	ผันผวน
3	ห้างหุ้นส่วนจำกัด โรงสีข้าวตั้งแซะ	ติดลบ 9.65	2	1.17	2	0.66	2	0.56	2	1.83	1	เพิ่มขึ้น

หมายเหตุ

1. ปีฐาน คือปี พ.ศ.2548
2. n/a ย่อมาจาก Not available คือ ไม่มีข้อมูล
3. อัตราผลตอบแทนจากสินทรัพย์ถาวร (%) วัดจาก $\frac{\text{กำไร(ขาดทุน)สุทธิ}}{\text{สินทรัพย์ถาวร}} \times 100$

จากตารางที่ 4.19 แสดงให้เห็นถึง อัตราผลตอบแทนจากสินทรัพย์ถาวรของธุรกิจโรงสีข้าวประเภทห้างหุ้นส่วนขนาดกลาง เพื่อวัดความสามารถในการทำกำไรจากการลงทุนในสินทรัพย์ถาวร ในระหว่างปี พ.ศ.2548-2552 พบว่า

ปี พ.ศ.2548 ห้างหุ้นส่วนจำกัด โรงสีข้าวเพชรธัญญกิจ มีอัตราผลตอบแทนจากสินทรัพย์ถาวรสูงสุด(2.63 %) รองลงมา คือ ห้างหุ้นส่วนจำกัด โรงสีข้าวตั้งแซะเขียง (ติดลบ 9.65 %)

ปี พ.ศ.2549 ห้างหุ้นส่วนจำกัด โรงสีข้าวเพชรธัญญกิจ มีอัตราผลตอบแทนจากสินทรัพย์ถาวรสูงสุด(3.15 %) รองลงมา คือ ห้างหุ้นส่วนจำกัด โรงสีข้าวตั้งแซะเขียง(1.17%)

ปี พ.ศ.2550 ห้างหุ้นส่วนจำกัด โรงสีข้าวเพชรธัญญกิจ มีอัตราผลตอบแทนจากสินทรัพย์ถาวรสูงสุด(3.68 %) รองลงมา คือ ห้างหุ้นส่วนจำกัด โรงสีข้าวตั้งแซะเขียง(0.66%) และห้างหุ้นส่วนจำกัด โรงสีข้าวรวมชัยสังขะ (0.09 %) ตามลำดับ

ปี พ.ศ.2551 ห้างหุ้นส่วนจำกัด โรงสีข้าวเพชรธัญญกิจ มีอัตราผลตอบแทนจากสินทรัพย์ถาวรสูงสุด(4.57 %) รองลงมา คือ ห้างหุ้นส่วนจำกัด โรงสีข้าวตั้งแซะเขียง(0.56%) และห้างหุ้นส่วนจำกัด โรงสีข้าวรวมชัยสังขะ (0.12 %) ตามลำดับ

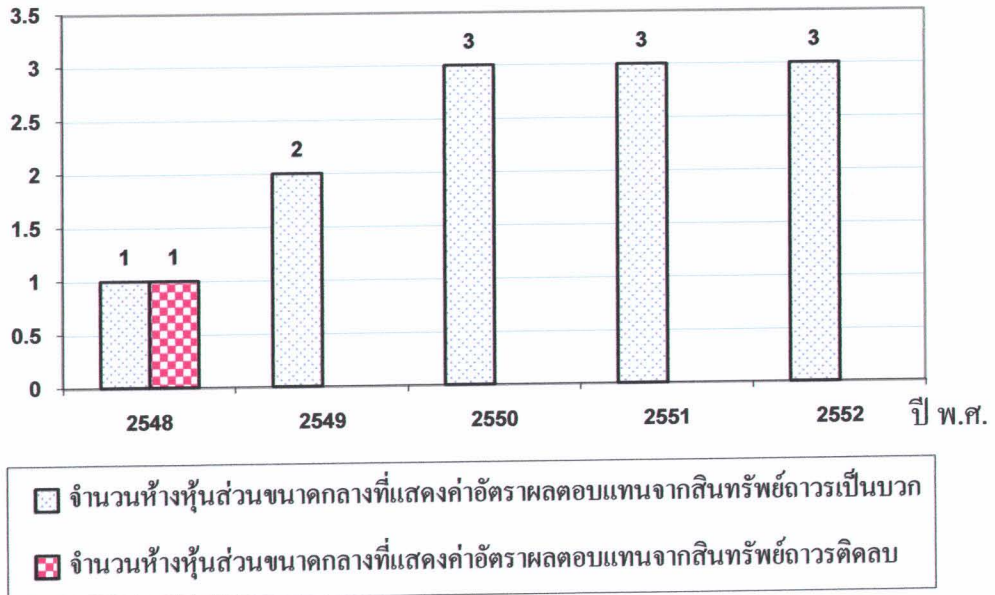
ปี พ.ศ.2552 ห้างหุ้นส่วนจำกัด โรงสีข้าวตั้งแซะเขียง มีอัตราผลตอบแทนจากสินทรัพย์ถาวรสูงสุด(1.83 %) รองลงมา คือ ห้างหุ้นส่วนจำกัด โรงสีข้าวเพชรธัญญกิจ(1.34%) และห้างหุ้นส่วนจำกัด โรงสีข้าวรวมชัยสังขะ (0.16 %) ตามลำดับ

เมื่อพิจารณาในระหว่างปี พ.ศ.2548-2552 พบว่า ห้างหุ้นส่วนขนาดกลางที่มีอัตราผลตอบแทนจากสินทรัพย์ถาวรเพิ่มขึ้นจากปี พ.ศ.2548 ซึ่งแสดงให้เห็นถึงแนวโน้มทางด้านความสามารถในการการทำกำไรจากการลงทุนในสินทรัพย์ถาวรที่ดีขึ้น มี 1 แห่ง ได้แก่ ห้างหุ้นส่วนจำกัด โรงสีข้าวตั้งแซะเขียง สำหรับห้างหุ้นส่วนขนาดกลางที่มีอัตราผลตอบแทนจากสินทรัพย์ผันผวนตลอดระยะเวลา 5 ปี ซึ่งแสดงให้เห็นถึงแนวโน้มทางด้านความสามารถในการการทำกำไรไม่สม่ำเสมอ มี 1 แห่ง ได้แก่ ห้างหุ้นส่วนจำกัด โรงสีข้าวเพชรธัญญกิจ

นอกจากนี้พบว่าในระหว่างปี พ.ศ.2548-2552 ห้างหุ้นส่วนขนาดกลางที่มีอัตราผลตอบแทนจากสินทรัพย์ถาวรแสดงค่าเป็นบวก ซึ่งให้เห็นว่าห้างหุ้นส่วนมีรายได้จากการดำเนินงานครอบคลุมต้นทุนขาย ค่าใช้จ่ายในการขายและบริหาร ดอกเบี้ยจ่าย และภาษีเงินได้ ซึ่งสะท้อนให้เห็นว่าห้างหุ้นส่วนมีความสามารถในการทำกำไรจากการลงทุนในสินทรัพย์ถาวร ประกอบด้วย ปี พ.ศ. 2548 มี 1 แห่ง(คิดเป็นร้อยละ 50) ปี พ.ศ.2549 มี 2 แห่ง(คิดเป็นร้อยละ 100) ปี พ.ศ.2550 มี 3 แห่ง(คิดเป็นร้อยละ 100) ปี พ.ศ.2551 มี 3 แห่ง(คิดเป็นร้อยละ 100) และปี พ.ศ.2552 มี 3 แห่ง(คิดเป็นร้อยละ 100) สำหรับห้างหุ้นส่วนขนาดกลางที่มีอัตราผลตอบแทนจากสินทรัพย์ถาวรแสดงค่าติดลบ ซึ่งให้เห็นว่าห้างหุ้นส่วนมีขาดทุนสุทธิอันเนื่องมาจากมีรายได้จากการดำเนินงานต่ำกว่า

ต้นทุนขาย ค่าใช้จ่ายในการขายและบริหาร ดอกเบี้ยจ่าย และภาษีเงิน ในขณะที่ห้างหุ้นส่วนมีการลงทุนในสินทรัพย์ถาวรเพิ่มขึ้น ได้แก่ ปี พ.ศ.2548 มี 1 แห่ง(คิดเป็นร้อยละ 50)

หน่วย : แห่ง



ภาพที่ 4.19 เปรียบเทียบจำนวนธุรกิจ โรงสีข้าวประเภทห้างหุ้นส่วนขนาดกลางที่มีอัตราผลตอบแทนจากสินทรัพย์ถาวรแสดงค่าเป็นบวกและแสดงค่าติดลบ ในระหว่างปี พ.ศ. 2548-2552

3) ผลการวิเคราะห์อัตราผลตอบแทนจากสินทรัพย์ถาวรของธุรกิจโรงพยาบาลทั้งส่วนขนาดเล็ก ในระหว่างปี พ.ศ.2548-2552
ปรากฏผลดังตารางที่ 4.20

ตารางที่ 4.20 อัตราผลตอบแทนจากสินทรัพย์ถาวรของธุรกิจโรงพยาบาลทั้งส่วนขนาดเล็ก ในระหว่างปี พ.ศ.2548-2552

ที่	รายชื่อทั้งส่วนขนาดเล็ก	ปี พ.ศ.2548		ปี พ.ศ.2549		ปี พ.ศ.2550		ปี พ.ศ.2551		ปี พ.ศ.2552		แนวโน้ม การเปลี่ยนแปลง
		(%)	อันดับ	(%)	อันดับ	(%)	อันดับ	(%)	อันดับ	(%)	อันดับ	
1	ห้างหุ้นส่วนจำกัด โรงสีข้าวชัยไฟบุณย์	6.61	32	10.47	29	39.84	17	ไม่มีงบการเงิน	n/a	n/a	n/a	
2	ห้างหุ้นส่วนจำกัด โรงสีข้าวทองพิฆด	47.94	14	69.63	14	116.83	11	ไม่มีงบการเงิน		113.32	12	
3	ห้างหุ้นส่วนจำกัด โรงสีข้าวกิ่งอุดม	88.52	12	167.04	9	205.81	10	ไม่มีงบการเงิน		761.16	6	
4	ห้างหุ้นส่วนจำกัด โรงสีข้าวเสียงอง	25.31	19	75.98	12	78.42	13	ไม่มีงบการเงิน		768.81	5	
5	ห้างหุ้นส่วนจำกัด โรงสีข้าวชัยมงคล	28.79	17	71.09	13	81.65	12	ไม่มีงบการเงิน		126.79	11	
6	ห้างหุ้นส่วนจำกัด โรงสีข้าวสุวรรณการเกษตร(2004	8.29	29	1.59	34	คิดลบ 2.21	36	คิดลบ 2.25	31	1.76	28	ลดลง
7	ห้างหุ้นส่วนจำกัด โรงสีข้าวพะเยารุ่งเรือง	คิดลบ 30.21	35	8.02	32	6.83	31	29.07	20	30.19	19	เพิ่มขึ้น
8	ห้างหุ้นส่วนจำกัด โรงสีข้าวเกษตรอินทรีย์อำเภอเขาวง	n/a		n/a		n/a		n/a		n/a		
9	ห้างหุ้นส่วนจำกัด โรงสีข้าวอุบลวิทยกิจ	6.98	31	12.71	27	32.19	19	83.60	11	89.37	13	เพิ่มขึ้น
10	ห้างหุ้นส่วนจำกัด โรงสีข้าวจิราภรณ์	15.72	24	13.45	26	คิดลบ 1.26	35	15.07	25	12.85	25	ลดลง
11	ห้างหุ้นส่วนจำกัด โรงสีข้าวอุบลสหรุ่งเรือง	26.23	18	34.30	17	24.71	22	36.55	17	35.02	18	ผันผวน
12	ห้างหุ้นส่วนจำกัด โรงสีข้าวรักประเสริฐดี	9.88	27	11.05	28	17.21	26	33.64	18	35.95	17	เพิ่มขึ้น
13	ห้างหุ้นส่วนจำกัด โรงสีข้าวนำชัย	16.14	23	24.61	21	21.47	23	66.70	13	43.03	16	เพิ่มขึ้น
14	ห้างหุ้นส่วนจำกัด โรงสีข้าวอรรถพล	1.08	34	0.18	36	1.31	34	0.17	29	คิดลบ 23.84	32	ผันผวน
15	ห้างหุ้นส่วนจำกัด โรงสีข้าวองเจริญ	318.86	7	273.04	7	640.22	5	792.27	5	362.53	8	ผันผวน

ตารางที่ 4.20 (ต่อ)

ที่	รายชื่อห้างหุ้นส่วนขนาดเด็ก	ปี พ.ศ.2548		ปี พ.ศ.2549		ปี พ.ศ.2550		ปี พ.ศ.2551		ปี พ.ศ.2552		แนวโน้ม การเปลี่ยนแปลง
		(%)	อันดับ	(%)	อันดับ	(%)	อันดับ	(%)	อันดับ	(%)	อันดับ	
16	ห้างหุ้นส่วนจำกัด โรงสีข้าวสินทรัพย์ถาวร	15.68	25	26.71	19	33.86	18	38.00	16	13.83	22	ผันผวน
17	ห้างหุ้นส่วนจำกัด โรงสีข้าวบุญสมดุศลย์	3,152.77	2	4,864.57	1	4,880.77	3	5,668.16	3	7,431.48	2	เพิ่มขึ้น
18	ห้างหุ้นส่วนจำกัด โรงสีข้าวบุญสมดุศลย์บัวขาว	n/a	n/a	n/a	n/a	n/a	n/a	n/a	n/a	n/a	n/a	
19	ห้างหุ้นส่วนจำกัด โรงสีข้าวพิบูลทองทวี	n/a	n/a	26.08	20	27.53	21	49.04	14	71.42	14	
20	ห้างหุ้นส่วนจำกัด โรงสีข้าวตั้งกิ่งไทยพยุห์	630.64	4	246.48	8	251.98	9	532.45	9	444.85	7	ลดลง
21	ห้างหุ้นส่วนจำกัด โรงสีข้าวขุนสง	คิดลบ 42.61	36	คิดลบ 42.56	37	คิดลบ 43.22	38	677.63	6	คิดลบ 448.59	33	ผันผวน
22	ห้างหุ้นส่วนจำกัด โรงสีข้าวเสีรุงเรืองกิจ	19.87	22	16.41	23	15.80	27	17.90	23	ไม่มีงบการเงิน		
23	ห้างหุ้นส่วนจำกัด โรงสีข้าว ส. เจริญศรี	n/a	n/a	15.00	24	5.48	33	คิดลบ 5.42	32	คิดลบ 5.43	30	
24	ห้างหุ้นส่วนจำกัด โรงสีข้าวหนองทาน(1996)	33.72	16	17.86	22	18.05	25	16.97	24	14.75	21	ลดลง
25	ห้างหุ้นส่วนจำกัด โรงสีข้าววิวนฮวดอุทุมพร	34.76	15	36.97	16	11.85	29	40.66	15	คิดลบ 2.35	29	ผันผวน
26	ห้างหุ้นส่วนจำกัด โรงสีข้าวชัยถาวรพันธ์	9.22	28	10.08	31	11.34	30	13.64	26	16.46	20	เพิ่มขึ้น
27	ห้างหุ้นส่วนจำกัด โรงสีข้าวทวีชัย	328.15	6	395.41	4	445.49	7	544.10	8	ไม่มีงบการเงิน		
28	ห้างหุ้นส่วนจำกัด โรงสีข้าวชัยรุ่งเรืองเมืองพล	85.74	13	7.22	33	55.58	15	18.14	22	12.71	26	ลดลง
29	ห้างหุ้นส่วนจำกัด โรงสีข้าวเจริญรัฐศรีร้อยเอ็ด	264.79	8	387.89	5	447.71	6	607.66	7	200.13	9	ผันผวน
30	ห้างหุ้นส่วนจำกัด โรงสีข้าวเอกไพบูลย์	22.07	21	66.30	15	71.53	14	67.58	12	66.12	15	เพิ่มขึ้น
31	ห้างหุ้นส่วนจำกัด โรงสีข้าวทวิภักษ์(อะฮงซอนแก่น)	346.57	5	603.25	3	1,508.97	4	2,824.42	4	4,662.43	3	เพิ่มขึ้น
32	ห้างหุ้นส่วนจำกัด โรงสีข้าวยังฮวด	800.92	3	3,098.59	2	8,743.37	2	8,854.73	2	1,408.38	4	เพิ่มขึ้น

ตารางที่ 4.20 (ต่อ)

ที่	รายชื่อห้างหุ้นส่วนขนาดเล็ก	ปี พ.ศ.2548		ปี พ.ศ.2549		ปี พ.ศ.2550		ปี พ.ศ.2551		ปี พ.ศ.2552		แนวโน้ม การเปลี่ยนแปลง
		(%)	อันดับ	(%)	อันดับ	(%)	อันดับ	(%)	อันดับ	(%)	อันดับ	
33	ห้างหุ้นส่วนจำกัด โรงสีข้าวเรืองสวัสดิ์	n/a		n/a		n/a		n/a		n/a		
34	ห้างหุ้นส่วนจำกัด โรงสีข้าวไทยเพิ่มพูลร้อยเอ็ด	24.99	20	33.77	18	27.79	20	32.62	19	13.31	23	ผันผวน
35	ห้างหุ้นส่วนจำกัด โรงสีข้าวอึ้งอินฮวดคนครราชสีมา	3.25	33	1.27	35	5.67	32	5.37	28	3.48	27	ผันผวน
36	ห้างหุ้นส่วนจำกัด โรงสีข้าววิญญูรุ่งเรืองชัย	90.63	11	99.60	11	43.04	16	ไม่มีงบการเงิน		ไม่มีงบการเงิน		
37	ห้างหุ้นส่วนจำกัด โรงสีข้าวรวงทองเชียงใหม่	13.48	26	10.18	30	20.76	24	25.42	21	ติดลบ 8.09	31	ผันผวน
38	ห้างหุ้นส่วนจำกัด โรงสีข้าวอุบลทิน	2,961,041.73	1	ไม่มีงบการเงิน		2,812,074.73	1	3,488,448.55	1	2,743,125.45	1	
39	ห้างหุ้นส่วนจำกัด โรงสีข้าววิญญูชะเอมริษนครราชสีมา	242.96	9	382.45	6	365.94	8	172.15	10	184.19	10	ผันผวน
40	ห้างหุ้นส่วนจำกัด โรงสีข้าวไทยรุ่งเรืองอุบล	150.29	10	100.24	10	ติดลบ 23.77	37	ติดลบ 2.09	30	ไม่มีงบการเงิน		
41	ห้างหุ้นส่วนจำกัด โรงสีข้าวบุญสนอง	7.44	30	14.30	25	12.47	28	13.07	27	13.06	24	เพิ่มขึ้น

หมายเหตุ

1. ปีฐาน คือ ปี พ.ศ.2548
2. n/a ย่อมาจาก Not available คือ ไม่มีข้อมูล
3. อัตราผลตอบแทนจากเงินปันผล (%) วัดจาก
กำไร(ขาดทุน)สุทธิ x 100
สินทรัพย์ถาวร



จากตารางที่ 4.20 แสดงให้เห็นถึง อัตราผลตอบแทนจากสินทรัพย์ถาวรของธุรกิจโรงสีข้าวประเภท ห้างหุ้นส่วนขนาดเล็ก เพื่อวัดความสามารถในการทำกำไรจากการลงทุนในสินทรัพย์ถาวร ในระหว่างปี พ.ศ.2548-2552 พบว่า

ปี พ.ศ.2548 ห้างหุ้นส่วนจำกัด โรงสีข้าวอุบลสิน มีอัตราผลตอบแทนจากสินทรัพย์ถาวรสูงสุด(2,961,041.73%) และห้างหุ้นส่วนจำกัด โรงสีข้าวซุ่นเฮง มีอัตราผลตอบแทนจากสินทรัพย์ถาวรต่ำสุด(ติดลบ 42.61 %)

ปี พ.ศ.2549 ห้างหุ้นส่วนจำกัด โรงสีข้าวบุญสมคุณย์ มีอัตราผลตอบแทนจากสินทรัพย์ถาวรสูงสุด(4,864.57 %) และห้างหุ้นส่วนจำกัด โรงสีข้าวซุ่นเฮง มีอัตราผลตอบแทนจากสินทรัพย์ถาวรต่ำสุด(ติดลบ 42.56 %)

ปี พ.ศ.2550 ห้างหุ้นส่วนจำกัด โรงสีข้าวอุบลสิน มีอัตราผลตอบแทนจากสินทรัพย์ถาวรสูงสุด(281,2074.73%) และห้างหุ้นส่วนจำกัด โรงสีข้าวซุ่นเฮง มีอัตราผลตอบแทนจากสินทรัพย์ถาวรต่ำสุด(ติดลบ 43.22 %)

ปี พ.ศ.2551 ห้างหุ้นส่วนจำกัด โรงสีข้าวอุบลสิน มีอัตราผลตอบแทนจากสินทรัพย์ถาวรสูงสุด(3,488,448.55%) และห้างหุ้นส่วนจำกัด โรงสีข้าว ส.เจริญศรี มีอัตราผลตอบแทนจากสินทรัพย์ถาวรต่ำสุด(ติดลบ 5.42 %)

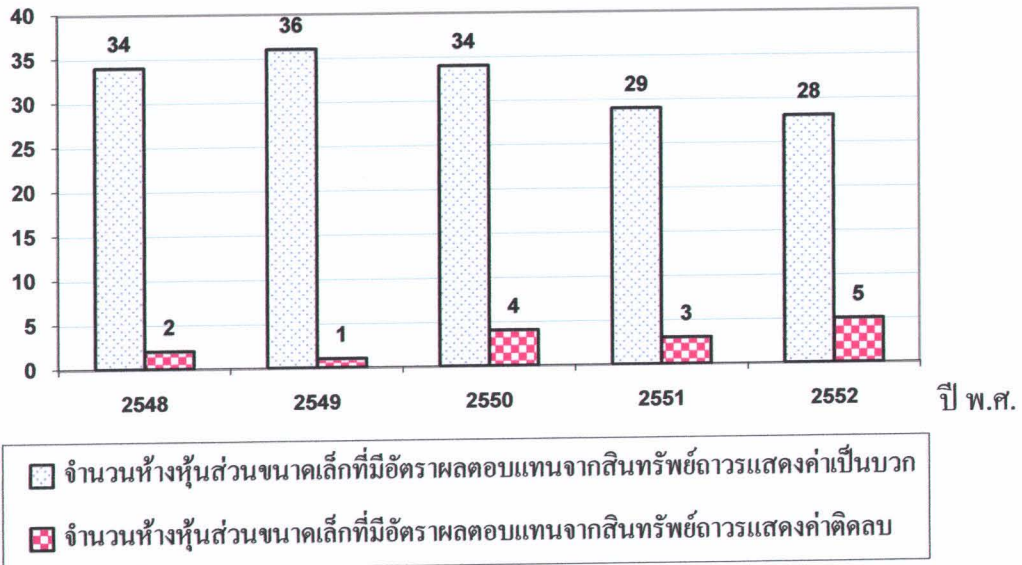
ปี พ.ศ.2552 ห้างหุ้นส่วนจำกัด โรงสีข้าวอุบลสิน มีอัตราผลตอบแทนจากสินทรัพย์ถาวรสูงสุด(2,743,125.45%) และห้างหุ้นส่วนจำกัด โรงสีข้าวซุ่นเฮง มีอัตราผลตอบแทนจากสินทรัพย์ถาวรต่ำสุด(ติดลบ 448.59 %)

เมื่อพิจารณาในระหว่างปี พ.ศ.2548-2552 พบว่า ห้างหุ้นส่วนขนาดเล็กส่วนมากมีอัตราผลตอบแทนจากสินทรัพย์ถาวรผันผวนตลอดระยะเวลา 5 ปี ซึ่งแสดงให้เห็นถึงแนวโน้มความสามารถในการทำกำไรไม่สม่ำเสมอ มี 11 แห่ง ได้แก่ ห้างหุ้นส่วนจำกัด โรงสีข้าวอุบลสรุ่งเรือง ห้างหุ้นส่วนจำกัด โรงสีข้าวอรุณผล ห้างหุ้นส่วนจำกัด โรงสีข้าวจงเจริญ ห้างหุ้นส่วนจำกัด โรงสีข้าวสินทรัพย์ถาวร ห้างหุ้นส่วนจำกัด โรงสีข้าวซุ่นเฮง ห้างหุ้นส่วนจำกัด โรงสีข้าวจวันฮวดอุทุมพร ห้างหุ้นส่วนจำกัด โรงสีข้าวเจริญรัชต์ร้อยเอ็ด ห้างหุ้นส่วนจำกัด โรงสีข้าวไทยเพิ่มพูนร้อยเอ็ด ห้างหุ้นส่วนจำกัด โรงสีข้าวรวงทองเชียงใหม่ ห้างหุ้นส่วนจำกัด โรงสีข้าวธัญญาเจริญนครราชสีมา รองลงมา คือ ห้างหุ้นส่วนขนาดเล็กที่มีอัตราผลตอบแทนจากสินทรัพย์ถาวรเพิ่มขึ้นจากปี พ.ศ.2548 ซึ่งแสดงให้เห็นถึงแนวโน้มความสามารถในการทำกำไรจากการลงทุนในสินทรัพย์ถาวรที่ดีขึ้น มี 10 แห่ง ได้แก่ ห้างหุ้นส่วนจำกัด โรงสีข้าวพะเยารุ่งเรือง ห้างหุ้นส่วนจำกัด โรงสีข้าวอุบลธัญกิจ ห้างหุ้นส่วนจำกัด โรงสีข้าวรักประเสริฐดี ห้างหุ้นส่วนจำกัด โรงสีข้าวนำชัย ห้างหุ้นส่วนจำกัด โรงสีข้าวบุญสมคุณย์ ห้างหุ้นส่วนจำกัด โรงสีข้าวชัยถาวรพันธ์ ห้าง

หุ้นส่วนจำกัด โรงสีข้าวเอกไพบูลย์ ห้างหุ้นส่วนจำกัด โรงสีข้าวทวีภณท์(สะพานขอนแก่น) ห้างหุ้นส่วนจำกัด โรงสีข้าวย่งฮวด และห้างหุ้นส่วนจำกัด โรงสีข้าวบุญสนอง สำหรับห้างหุ้นส่วนขนาดเล็กที่มีอัตราผลตอบแทนจากสินทรัพย์ถาวรลดลงจากปี พ.ศ.2548 ซึ่งแสดงให้เห็นถึงแนวโน้มความสามารถในการทำกำไรจากการลงทุนในสินทรัพย์ถาวรที่ถดถอยลง มี 5 แห่ง ได้แก่ ห้างหุ้นส่วนจำกัด โรงสีข้าวสุวรรณการเกษตร(2004) ห้างหุ้นส่วนจำกัด โรงสีข้าวจิราภรณ์ ห้างหุ้นส่วนจำกัด โรงสีข้าวตั้งกิจไทยพยุห์ ห้างหุ้นส่วนจำกัด โรงสีข้าวหนองหานไทยง่วน(1996) และ ห้างหุ้นส่วนจำกัด โรงสีข้าวชัยรุ่งเรืองเมืองพล

นอกจากนี้พบว่าในระหว่างปี พ.ศ.2548-2552 ห้างหุ้นส่วนขนาดเล็กส่วนมากมีอัตราผลตอบแทนจากสินทรัพย์ถาวรแสดงค่าเป็นบวก ซึ่งให้เห็นว่าห้างหุ้นส่วนมีรายได้จากการดำเนินงานครอบคลุมต้นทุนขาย ค่าใช้จ่ายในการขายและบริหาร ดอกเบียจ่าย และภาษีเงินได้ ซึ่งสะท้อนให้เห็นว่าห้างหุ้นส่วนมีความสามารถในการทำกำไรจากการลงทุนในสินทรัพย์ถาวร ประกอบด้วย ปี พ.ศ.2548 มี 34 แห่ง(คิดเป็นร้อยละ 94.44) ปี พ.ศ.2549 มี 36 แห่ง(คิดเป็นร้อยละ 97.30) ปี พ.ศ.2550 มี 34 แห่ง(คิดเป็นร้อยละ 89.47) ปี พ.ศ.2551 มี 29 แห่ง(คิดเป็นร้อยละ 90.63) และปี พ.ศ.2552 มี 28 แห่ง(คิดเป็นร้อยละ 84.85) สำหรับห้างหุ้นส่วนขนาดเล็กส่วนน้อยมีอัตราผลตอบแทนจากสินทรัพย์ถาวรแสดงค่าติดลบ ซึ่งให้เห็นว่าห้างหุ้นส่วนมีขาดทุนสุทธิอันเนื่องมาจากมีรายได้จากการดำเนินงานต่ำกว่าต้นทุนขาย ค่าใช้จ่ายในการขายและบริหาร ดอกเบียจ่าย และภาษีเงิน ในขณะที่ห้างหุ้นส่วนมีการลงทุนในสินทรัพย์ถาวรเพิ่มขึ้น ได้แก่ ปี พ.ศ.2548 มี 2 แห่ง(คิดเป็นร้อยละ 5.56) ปี พ.ศ.2549 มี 1 แห่ง(คิดเป็นร้อยละ 2.70) ปี พ.ศ.2550 มี 4 แห่ง(คิดเป็นร้อยละ 10.53) ปี พ.ศ.2551 มี 3 แห่ง(คิดเป็นร้อยละ 9.37) และปี พ.ศ.2552 มี 5 แห่ง(คิดเป็นร้อยละ 15.15)

หน่วย : แห่ง



ภาพที่ 4.20 เปรียบเทียบจำนวนธุรกิจโรงสีข้าวประเภทห้างหุ้นส่วนขนาดเล็กที่มีอัตราผลตอบแทนจากสินทรัพย์ถาวรแสดงค่าเป็นบวกและแสดงค่าติดลบ ในระหว่างปีพ.ศ.2548-2552

1.6 การวิเคราะห์อัตราผลตอบแทนจากส่วนของผู้ถือหุ้น

1) ผลการวิเคราะห์อัตราผลตอบแทนจากส่วนของผู้ถือหุ้นของธุรกิจโรงพยาบาลขนาดกลาง ในระหว่างปี พ.ศ.2548-2552

ปรากฏดังตารางที่ 4.21

ตารางที่ 4.21 อัตราผลตอบแทนจากส่วนของผู้ถือหุ้นของธุรกิจโรงพยาบาลขนาดกลาง ในระหว่างปี พ.ศ.2548-2552

ที่	รายชื่อบริษัทขนาดกลาง	ปี พ.ศ.2548		ปี พ.ศ.2549		ปี พ.ศ.2550		ปี พ.ศ.2551		ปี พ.ศ.2552		แนวโน้ม การเปลี่ยนแปลง
		(%)	อันดับ	(%)	อันดับ	(%)	อันดับ	(%)	อันดับ	(%)	อันดับ	
1	บริษัท โรงสีข้าวสหภาพ รุชมิลล์ จำกัด	ไม่มีงบการเงิน		ติดลบ 6.18	4	3.23	2	2.72	3	ติดลบ 11.8	3	
2	บริษัท โรงสีข้าวหอมมะลิทุ่งกุลารุ จำกัด	ติดลบ 58.96	3	48.25	1	ไม่มีงบการเงิน		ติดลบ 8.03	4	ติดลบ 2982.38	4	ผันผวน
3	บริษัท โรงสีเจริญพาณิชย์กำแพงแสน จำกัด	1.71	2	11.92	3	1.33	3	13.04	2	5.52	2	ผันผวน
4	บริษัท โรงสีข้าวร้อยเอ็ดชัยมงคล จำกัด	13.86	1	16.32	2	19.82	1	25.58	1	17.21	1	เพิ่มขึ้น

หมายเหตุ

1. ปีฐาน คือ ปี พ.ศ.2548

2. อัตราผลตอบแทนจากส่วนของผู้ถือหุ้น(%) วัดจาก กำไร(ขาดทุน)สุทธิ x 100

ส่วนของผู้ถือหุ้น

จากตารางที่ 4.21 แสดงให้เห็นถึงอัตราผลตอบแทนจากส่วนของผู้ถือหุ้นของธุรกิจโรงสีข้าวประเภทบริษัทขนาดกลาง โดยพิจารณาจากกำไรสุทธิส่วนที่เป็นของส่วนของผู้ถือหุ้นเมื่อเทียบกับจำนวนเงินทุนที่ได้รับจากส่วนของผู้ถือหุ้น เพื่อวิเคราะห์ความสามารถในการทำกำไรให้แก่ผู้ถือหุ้น ในระหว่างปี พ.ศ.2548-2552 พบว่า

ปี พ.ศ.2548 บริษัท โรงสีข้าวร้อยเอ็ดชัยมงคล จำกัด มีอัตราผลตอบแทนจากส่วนของผู้ถือหุ้นสูงสุด(13.86 %) รองลงมา คือ บริษัท โรงสีเจริญพาณิชย์กำแพงแสนจำกัด (1.71%) และบริษัท โรงสีข้าวหอมมะลิทุ่งกุลา จำกัด (ติดลบ 58.96 %) ตามลำดับ

ปี พ.ศ.2549 บริษัท โรงสีข้าวหอมมะลิทุ่งกุลา จำกัด มีอัตราผลตอบแทนจากส่วนของผู้ถือหุ้นสูงสุด(48.25 %) รองลงมา คือ บริษัท โรงสีข้าวร้อยเอ็ดชัยมงคล จำกัด(16.32%) และบริษัท โรงสีเจริญพาณิชย์กำแพงแสนจำกัด(11.92 %) และบริษัท โรงสีข้าวสถาพร ไรซ์มิลล์ จำกัด (ติดลบ 6.18%) ตามลำดับ

ปี พ.ศ.2550 บริษัท โรงสีข้าวร้อยเอ็ดชัยมงคล จำกัด มีอัตราผลตอบแทนจากส่วนของผู้ถือหุ้นสูงสุด(19.82 %) รองลงมา คือ บริษัท โรงสีข้าวสถาพร ไรซ์มิลล์ จำกัด(3.23 %) และบริษัท โรงสีเจริญพาณิชย์กำแพงแสน จำกัด(1.33%) ตามลำดับ

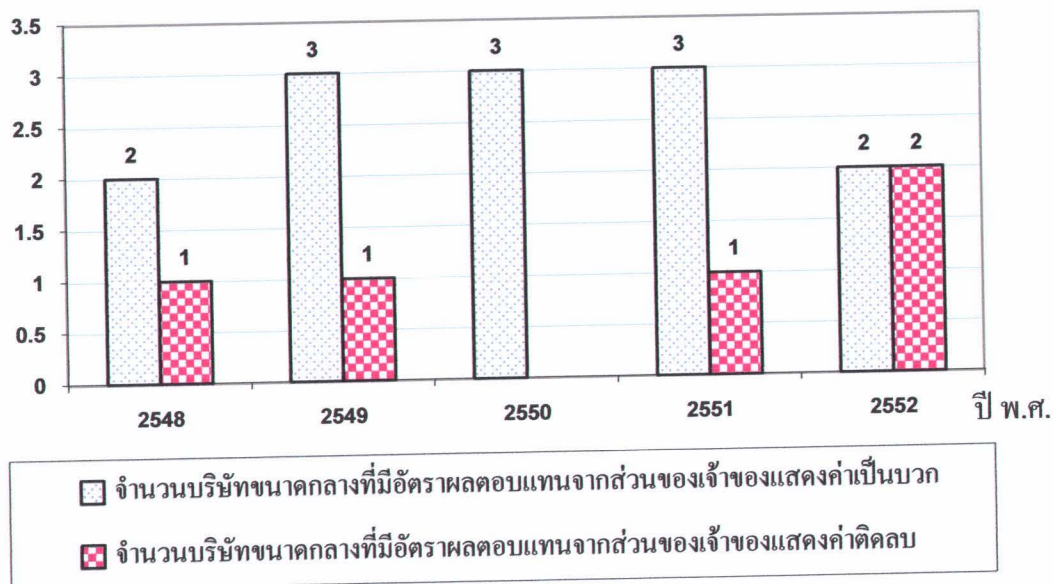
ปี พ.ศ.2551 บริษัท โรงสีข้าวร้อยเอ็ดชัยมงคล จำกัด มีอัตราผลตอบแทนผู้ถือหุ้นสูงสุด (25.58 %) รองลงมา คือ บริษัท โรงสีเจริญพาณิชย์กำแพงแสน จำกัด(13.04%) บริษัท โรงสีข้าวสถาพร ไรซ์มิลล์ จำกัด(2.72 %) และบริษัท โรงสีข้าวหอมมะลิทุ่งกุลา จำกัด(ติดลบ 8.03%) ตามลำดับ

ปี พ.ศ.2552 บริษัท โรงสีข้าวร้อยเอ็ดชัยมงคล จำกัด มีอัตราผลตอบแทนจากส่วนของผู้ถือหุ้นสูงสุด(17.21 %) รองลงมา คือ บริษัท โรงสีเจริญพาณิชย์กำแพงแสน จำกัด(5.52 %) บริษัท โรงสีข้าวสถาพร ไรซ์มิลล์ จำกัด(ติดลบ 11.80%) และบริษัท โรงสีข้าวหอมมะลิทุ่งกุลา จำกัด(ติดลบ 2,982.38 %) ตามลำดับ

เมื่อพิจารณาในระหว่างปี พ.ศ.2548-2552 พบว่า บริษัทขนาดกลางที่มีอัตราผลตอบแทนจากส่วนของผู้ถือหุ้นเพิ่มขึ้นจากปี พ.ศ.2548 ซึ่งแสดงให้เห็นถึงแนวโน้มความสามารถในการทำกำไรให้แก่ผู้ถือหุ้นที่สูงขึ้น มี 1 แห่ง ได้แก่ บริษัท โรงสีข้าวร้อยเอ็ดชัยมงคล จำกัด สำหรับบริษัทขนาดกลางที่มีอัตราผลตอบแทนจากส่วนของผู้ถือหุ้นผันผวนตลอดระยะเวลา 5 ปี ซึ่งแสดงให้เห็นถึงแนวโน้มความสามารถในการทำกำไรให้แก่ผู้ถือหุ้นไม่สม่ำเสมอ มี 2 แห่ง ได้แก่ บริษัท โรงสีเจริญพาณิชย์กำแพงแสน จำกัด และบริษัท โรงสีข้าวหอมมะลิทุ่งกุลา จำกัด

นอกจากนี้พบว่าในระหว่างปี พ.ศ.2548-2552 บริษัทขนาดกลางที่มีอัตราผลตอบแทนจาก ส่วนของเจ้าของแสดงค่าเป็นบวก ซึ่งให้เห็นว่าบริษัทมีรายได้จากการดำเนินงานครอบคลุมต้นทุน ขยาย ค่าใช้จ่ายในการขายและบริหาร ดอกเบี้ยจ่าย และภาษีเงินได้ ซึ่งแสดงให้เห็นถึงกำไรสุทธิ ส่วนที่เป็นของผู้ถือหุ้นเมื่อเทียบกับจำนวนเงินทุนที่ได้รับจากส่วนของผู้ถือหุ้น จึงกล่าวได้ว่าบริษัท มีความสามารถในการทำกำไรให้แก่ผู้ถือหุ้น ประกอบด้วย ปี พ.ศ.2548 มี 2 แห่ง(คิดเป็นร้อยละ 66.67) ปี พ.ศ.2549 มี 3 แห่ง(คิดเป็นร้อยละ 75) ปี พ.ศ.2550 มี 3 แห่ง(คิดเป็นร้อยละ 100) ปี พ.ศ.2551 มี 3 แห่ง(คิดเป็นร้อยละ 75) และปี พ.ศ.2552 มี 2 แห่ง(คิดเป็นร้อยละ 50) สำหรับ บริษัทขนาดกลางที่มีอัตราผลตอบแทนจากส่วนของผู้ถือหุ้นแสดงค่าติดลบ ซึ่งให้เห็นว่าบริษัทมี ผลขาดทุนสุทธิส่วนที่เป็นของผู้ถือหุ้นเมื่อเทียบกับจำนวนเงินทุนที่ได้รับจากส่วนของผู้ถือหุ้น ซึ่งเป็น ผลจากบริษัทมีรายได้จากการดำเนินงานต่ำกว่าต้นทุนขาย ค่าใช้จ่ายในการขายและบริหาร ดอกเบี้ยจ่าย และภาษีเงินได้ หรือบริษัทมีส่วนของผู้ถือหุ้นติดลบและประสบผลขาดทุน ได้แก่ ปี พ.ศ.2548 มี 1 แห่ง(คิดเป็นร้อยละ 33.33) ปี พ.ศ.2549 มี 1 แห่ง(คิดเป็นร้อยละ 25) ปี พ.ศ.2551 มี 1 แห่ง(คิดเป็นร้อยละ 25) และปี พ.ศ.2552 มี 2 แห่ง(คิดเป็นร้อยละ 50)

หน่วย : แห่ง



ภาพที่ 4.21 เปรียบเทียบจำนวนธุรกิจโรงสีข้าวประเภทบริษัทขนาดกลางที่มีอัตราผลตอบแทน จากส่วนของผู้ถือหุ้นแสดงค่าเป็นบวกและแสดงค่าติดลบ ในระหว่างปี พ.ศ.2548-2552

2) ผลการวิเคราะห์อัตราผลตอบแทนจากส่วนของผู้ถือหุ้นของบริษัทขนาดเล็ก ในระหว่างปี พ.ศ.2548-2552

ปรากฏผลดังตารางที่ 4.22

ตารางที่ 4.22 อัตราผลตอบแทนจากส่วนของผู้ถือหุ้นของบริษัทขนาดเล็ก ในระหว่างปีพ.ศ.2548-2552

ที่	รายชื่อบริษัทขนาดเล็ก	ปี พ.ศ.2548		ปี พ.ศ.2549		ปี พ.ศ.2550		ปี พ.ศ.2551		ปี พ.ศ.2552		แนวโน้ม การเปลี่ยนแปลง
		(%)	อันดับ	(%)	อันดับ	(%)	อันดับ	(%)	อันดับ	(%)	อันดับ	
1	บริษัท โรงสีข้าววังไพบูลย์(2007) จำกัด	ไม่มีงบการเงิน		ไม่มีงบการเงิน		คิดลบ 1.55	25	0.40	26	20.13	4	
2	บริษัท โรงสีข้าวทรัพย์เจริญโชค จำกัด	ไม่มีงบการเงิน		16.29	6	5.59	13	4.15	21	4.36	17	
3	บริษัท โรงสีข้าวชัยรุ่งเรืองภูเขียว จำกัด	ไม่มีงบการเงิน		คิดลบ 0.99	23	คิดลบ 0.44	22	11.64	10	13.72	5	
4	บริษัท โรงสีข้าวทองรุ่งเรือง จำกัด	ไม่มีงบการเงิน		คิดลบ 0.67	21	19.33	4	24.13	2	21.59	3	
5	บริษัท โรงสีข้าวไทยวันแสง จำกัด	ไม่มีงบการเงิน		คิดลบ 1.65	24	35.91	3	24.02	3	21.97	2	
6	บริษัท โรงสีข้าวศรีเมือง ร้อยเอ็ด จำกัด	คิดลบ 0.29	19	คิดลบ 1.98	25	ไม่มีงบการเงิน		0.75	25	คิดลบ 6.71	25	
7	บริษัท โรงสีข้าวแสงประทีป 1977 จำกัด	คิดลบ 145.09	26	45.35	2	37.34	2	53.80	1	คิดลบ 10.72	27	เพิ่มขึ้น
8	บริษัท โรงสีข้าวสวนดุสิต จำกัด	คิดลบ 254.26	27	คิดลบ 74.41	27	คิดลบ 101.82	30	คิดลบ 53.78	29	คิดลบ 33.22	28	เพิ่มขึ้น
9	บริษัท โรงสีข้าวเจริญกิจชุมชนผล จำกัด	10.10	9	16.82	4	คิดลบ 28.78	16	21.79	4	27.76	1	ผันผวน
10	บริษัท โรงสีข้าวไทยเกษตร 2005 จำกัด	คิดลบ 11.58	23	ไม่มีงบการเงิน		คิดลบ 34.52	27	คิดลบ 296.34	31	คิดลบ 56.2	29	
11	บริษัท โรงสีข้าวชัยเจริญ นครราชสีมา(2547) จำกัด	คิดลบ 0.51	21	คิดลบ 0.51	20	คิดลบ 0.51	24	10.00	12	5.38	14	เพิ่มขึ้น
12	บริษัท โรงสีข้าวชัยเจริญ เมืองพล(2547) จำกัด	0.40	17	0.78	18	2.29	19	1.71	24	1.05	21	เพิ่มขึ้น
13	บริษัท โรงสีข้าวเกษตรชัยอุบล จำกัด	1.00	16	2.48	17	2.75	18	7.36	16	5.09	15	เพิ่มขึ้น
14	บริษัท โรงสีข้าวสุพรรณรุ่งโรจน์ จำกัด	76.37	1	57.54	1	41.37	1	14.98	6	คิดลบ 4.5	24	ลดลง
15	บริษัท โรงสีข้าวอุรเอกรศิริ จำกัด	4.39	14	3.09	16	3.16	16	2.92	23	1.93	20	ลดลง
16	บริษัท โรงสีข้าวชัยภูววัฒน์ จำกัด	คิดลบ 35.25	25	คิดลบ 116.71	28	คิดลบ 108.97	31	19.90	5	คิดลบ 8.28	26	ผันผวน
17	บริษัท โรงสีข้าวทวีพัฒนา จำกัด	คิดลบ 11.52	22	คิดลบ 0.69	22	0.32	21	8.91	14	3.89	18	เพิ่มขึ้น

ตารางที่ 4.22 (ต่อ)

ที่	รายชื่อบริษัทขนาดเล็ก	ปี พ.ศ.2548		ปี พ.ศ.2549		ปี พ.ศ.2550		ปี พ.ศ.2551		ปี พ.ศ.2552		แนวโน้ม การเปลี่ยนแปลง
		(%)	อันดับ	(%)	อันดับ	(%)	อันดับ	(%)	อันดับ	(%)	อันดับ	
18	บริษัท โรงสีข้าววิเศษพัฒนา จำกัด	0.29	18	ติดลบ 144.5	29	ติดลบ 38.08	28	5.87	19	ไม่มีงบการเงิน		
19	บริษัท โรงสีข้าวอุดมปัญญา จำกัด	14.26	5	12.93	8	11.07	7	9.86	13	6.42	12	ลดลง
20	บริษัท โรงสีข้าวแหลมทองขอนแก่น (1995) จำกัด	15.11	4	16.64	5	15.03	6	8.52	15	ไม่มีงบการเงิน		
21	บริษัท โรงสีข้าวอุครศิริไพศาล (1995) จำกัด	17.91	3	15.23	7	8.63	11	12.29	9	11.15	9	ลดลง
22	บริษัท โรงสีข้าว บ. อนุรักษ์ จำกัด	39.05	2	30.13	3	3.37	15	3.78	22	3.73	19	ลดลง
23	บริษัท โรงสีข้าวบุญศิริ จำกัด	10.38	8	9.52	12	9.01	10	ไม่มีงบการเงิน		8.26	11	
24	บริษัท โรงสีข้าว ใต้วุ่นะนาษา จำกัด	ติดลบ 0.48	20	ติดลบ 0.48	19	ติดลบ 0.47	23	ติดลบ 0.47	27	ติดลบ 0.49	22	ผันผวน
25	บริษัท โรงสีข้าวชัยรุ่งโรจน์ จำกัด	11.50	7	11.11	9	0.46	20	10.73	11	12.14	6	ผันผวน
26	บริษัท โรงสีข้าววิบูลย์กิง กภาพลิษฐ์ จำกัด	5.88	12	ไม่มีงบการเงิน		16.51	5	14.74	7	11.37	8	
27	บริษัท โรงสีข้าวเจริญผล จำกัด	8.13	10	10.01	11	9.61	9	6.70	18	11.08	10	ผันผวน
28	บริษัท โรงสีข้าวเชียงกิง (1987) จำกัด	ติดลบ 17.29	24	ติดลบ 24.28	26	ติดลบ 83.57	29	ติดลบ 126.78	30	ติดลบ 1,393.62	30	ลดลง
29	บริษัท โรงสีข้าวเชียงใหม่พลสุริยะ จำกัด	6.20	11	8.64	13	6.79	12	7.18	17	6.15	13	ผันผวน
30	บริษัท โรงสีข้าวพงษ์ใหม่ จำกัด	5.40	13	4.81	14	4.38	14	4.45	20	4.48	16	ลดลง
31	บริษัท โรงสีข้าวพี่น้อง จำกัด	4.20	15	4.07	15	2.92	17	ติดลบ 15.97	28	ติดลบ 1.28	23	ลดลง
32	บริษัท โรงสีข้าววิวัฒน์ จำกัด	11.64	6	11.01	10	9.76	8	14.27	8	11.42	7	ผันผวน

หมายเหตุ

1. ปีฐาน คือ ปี พ.ศ.2548
2. n/a ย่อมาจาก Not available คือ ไม่มีข้อมูล
3. อัตราผลตอบแทนส่วนเจ้าของ (%) วิกฤต กำไร(ขาดทุน)สุทธิ x 100 ส่วนของเจ้าของ

จากตารางที่ 4.22 แสดงให้เห็นถึง อัตราผลตอบแทนจากส่วนของผู้ถือหุ้นของธุรกิจโรงสีข้าวประเภทบริษัทขนาดเล็ก โดยพิจารณาจากกำไรสุทธิส่วนที่เป็นของผู้ถือหุ้นเมื่อเทียบกับจำนวนเงินทุนที่ได้รับจากส่วนของผู้ถือหุ้น เพื่อวิเคราะห์ความสามารถในการทำกำไรให้แก่ผู้ถือหุ้น ในระหว่างปี พ.ศ.2548-2552 พบว่า

ปี พ.ศ.2548 บริษัท โรงสีข้าวสุพรรณรุ่งโรจน์ จำกัด มีอัตราผลตอบแทนจากส่วนของผู้ถือหุ้นสูงสุด(76.37 %) และบริษัท โรงสีข้าวสวนดุสิต จำกัด มีอัตราผลตอบแทนจากส่วนของผู้ถือหุ้นต่ำสุด(ติดลบ 254.26 %)

ปี พ.ศ.2549 บริษัท โรงสีข้าวสุพรรณรุ่งโรจน์ จำกัด มีอัตราผลตอบแทนจากส่วนของผู้ถือหุ้นสูงสุด(57.54 %) และบริษัท โรงสีข้าววิเวชพัฒนา จำกัด มีอัตราผลตอบแทนจากส่วนของผู้ถือหุ้นต่ำสุด(ติดลบ 144.50 %)

ปี พ.ศ.2550 บริษัท โรงสีข้าวสุพรรณรุ่งโรจน์ จำกัด มีอัตราผลตอบแทนจากส่วนของผู้ถือหุ้นสูงสุด(41.37 %) และบริษัท โรงสีข้าวธัญญาวัฒน์ จำกัด มีอัตราผลตอบแทนจากส่วนของผู้ถือหุ้นต่ำสุด(ติดลบ 108.97 %)

ปี พ.ศ.2551 บริษัท โรงสีข้าวแสงประทีป 1977 จำกัด มีอัตราผลตอบแทนจากส่วนของผู้ถือหุ้นสูงสุด(53.80 %) และบริษัท โรงสีข้าวไทยเกษตร 2005 จำกัด มีอัตราผลตอบแทนจากส่วนของผู้ถือหุ้นต่ำสุด(ติดลบ 296.34 %)

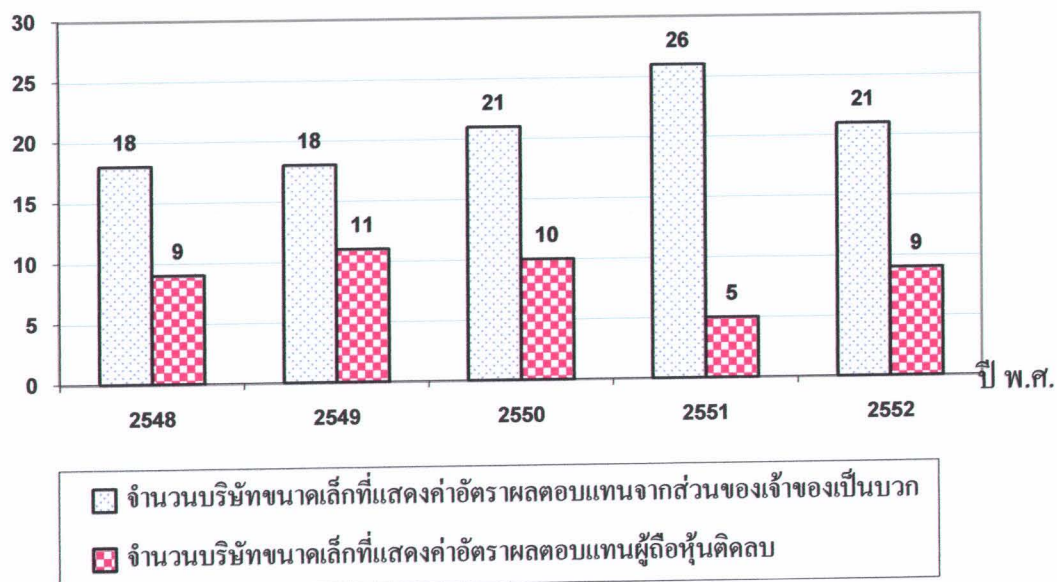
ปี พ.ศ.2552 บริษัท โรงสีข้าวเจริญกิจพูนผล จำกัด มีอัตราผลตอบแทนจากส่วนของผู้ถือหุ้นสูงสุด(27.76 %) และบริษัท โรงสีข้าวเชียงกิจ (1987) จำกัด มีอัตราผลตอบแทนจากส่วนของผู้ถือหุ้นต่ำสุด(ติดลบ 1303.62 %)

เมื่อพิจารณาในระหว่างปี พ.ศ.2548-2552 พบว่า บริษัทขนาดเล็กส่วนมากมีอัตราผลตอบแทนจากส่วนของผู้ถือหุ้นลดลงจากปี พ.ศ.2548 ซึ่งแสดงให้เห็นถึงแนวโน้มความสามารถในการทำกำไรให้แก่ผู้ถือหุ้นในระดับที่ลดลง มี 8 แห่ง ได้แก่ บริษัท โรงสีข้าวสุพรรณรุ่งโรจน์ จำกัด บริษัท โรงสีข้าวอุดรเอกศิริ จำกัด บริษัท โรงสีข้าวอุดมธัญญา จำกัด บริษัท โรงสีข้าวอุดรศิริไพศาล (1995) จำกัด บริษัท โรงสีข้าว ป. ฉัฐพล จำกัด บริษัท โรงสีข้าวเชียงกิจ (1987) จำกัด บริษัท โรงสีข้าววงฟ้าเชียงใหม่ จำกัด บริษัท โรงสีข้าวพี่น้อง จำกัด รองลงมา คือ บริษัทขนาดเล็กที่มีอัตราผลตอบแทนจากส่วนของผู้ถือหุ้นลดลงตลอดระยะเวลา 5 ปี ซึ่งแสดงให้เห็นถึงแนวโน้มความสามารถในการทำกำไรให้แก่ผู้ถือหุ้นในระดับที่ไม่สม่ำเสมอ มี 7 แห่ง ได้แก่ บริษัท โรงสีข้าวเจริญกิจพูนผล จำกัด บริษัท โรงสีข้าวธัญญาวัฒน์ จำกัด บริษัท โรงสีข้าว ใค้วยู่สะนาซ่า จำกัด บริษัท โรงสีข้าวชัยรุ่งโรจน์ จำกัด บริษัท โรงสีข้าวเจริญผล จำกัด บริษัท โรงสีข้าวเชียงใหม่พลงสุริยะ จำกัด และบริษัท โรงสีข้าววิวัฒน์ จำกัด สำหรับบริษัทขนาดเล็กที่มีอัตราผลตอบแทนจาก

ส่วนของเจ้าของเพิ่มขึ้นจากปี พ.ศ.2548 ซึ่งแสดงให้เห็นถึงแนวโน้มความสามารถในการทำกำไรให้แก่ผู้ถือหุ้นในระดับที่สูงขึ้น มี 6 แห่ง ได้แก่บริษัท โรงสีข้าวแสงประทีป 1977 จำกัด บริษัท โรงสีข้าวสวนคูสิต จำกัด บริษัท โรงสีข้าวธัญญาเจริญ นครราชสีมา(2547) จำกัด บริษัท โรงสีข้าวธัญญาเจริญ เมืองพล(2547) จำกัด บริษัท โรงสีข้าวเกษตรธัญอุบล จำกัด และบริษัท โรงสีข้าวทวีพัฒนา จำกัด

นอกจากนี้พบว่าในระหว่างปี พ.ศ.2548-2552 บริษัทขนาดเล็กส่วนมากมีอัตราผลตอบแทนจากส่วนของเจ้าของแสดงค่าเป็นบวก ซึ่งให้เห็นว่าบริษัทมีรายได้จากการดำเนินงานครอบคลุมต้นทุนขาย ค่าใช้จ่ายในการขายและบริหาร ดอกเบี้ยจ่าย และภาษีเงินได้ ซึ่งแสดงให้เห็นถึงกำไรสุทธิส่วนที่เป็นของผู้ถือหุ้นเมื่อเทียบกับจำนวนเงินทุนที่ได้รับจากส่วนของผู้ถือหุ้น จึงกล่าวได้ว่าบริษัทมีความสามารถในการทำกำไรให้แก่ผู้ถือหุ้น ประกอบด้วย ปี พ.ศ.2548 มี 18 แห่ง(คิดเป็นร้อยละ 66.67) ปี พ.ศ. 2549 มี 18 แห่ง(คิดเป็นร้อยละ 62.07) ปี พ.ศ. 2550 มี 21 แห่ง(คิดเป็นร้อยละ 67.74) ปี พ.ศ.2551 มี 26 แห่ง(คิดเป็นร้อยละ 83.87) และปี พ.ศ. 2552 มี 21 แห่ง(คิดเป็นร้อยละ 70) สำหรับบริษัทขนาดเล็กส่วนน้อยมีอัตราผลตอบแทนจากส่วนของเจ้าของแสดงค่าติดลบ ซึ่งให้เห็นว่าบริษัทมีขาดทุนสุทธิส่วนที่เป็นของผู้ถือหุ้นเมื่อเทียบกับจำนวนเงินทุนที่ได้รับจากส่วนของผู้ถือหุ้น ซึ่งเป็นผลจากบริษัทมีรายได้จากการดำเนินงานต่ำกว่าต้นทุนขาย ค่าใช้จ่ายในการขายและบริหาร ดอกเบี้ยจ่าย และภาษีเงินได้ หรือบริษัทมีส่วนของผู้ถือหุ้นติดลบ ได้แก่ ปี พ.ศ. 2548 มี 9 แห่ง(คิดเป็นร้อยละ 33.33) ปี พ.ศ. 2549 มี 11 แห่ง(คิดเป็นร้อยละ 37.93) ปี พ.ศ. 2550 มี 10 แห่ง(คิดเป็นร้อยละ 32.26) ปี พ.ศ. 2551 มี 5 แห่ง(คิดเป็นร้อยละ 16.13) และปี พ.ศ. 2552 มี 9 แห่ง(คิดเป็นร้อยละ 30)

หน่วย : แห่ง



ภาพที่ 4.22 เปรียบเทียบจำนวนธุรกิจ โรงสีข้าวประเภทบริษัทขนาดเล็กที่มีอัตราผลตอบแทนจากส่วนของผู้เจ้าของแสดงค่าเป็นบวกและแสดงค่าติดลบ ในระหว่างปีพ.ศ.2548-2552

3) ผลการวิเคราะห์อัตราผลตอบแทนจากส่วนของผู้ถือหุ้นของธุรกิจโรงพยาบาลทั้งสี่ว่าประมาณกลาง ในระหว่างปี พ.ศ.2548-2552
ปรากฏผลดังตารางที่ 4.23

ตารางที่ 4.23 อัตราผลตอบแทนจากผู้ถือหุ้นของธุรกิจโรงพยาบาลทั้งสี่ว่าประมาณกลาง ในระหว่างปีพ.ศ.2548-2552

ที่	รายชื่อหุ้นส่วนขนาดกลาง	ปี พ.ศ.2548		ปี พ.ศ.2549		ปี พ.ศ.2550		ปี พ.ศ.2551		ปี พ.ศ.2552		แนวโน้ม การเปลี่ยนแปลง
		(%)	อันดับ	(%)	อันดับ	(%)	อันดับ	(%)	อันดับ	(%)	อันดับ	
1	ห้างหุ้นส่วนจำกัด โรงสีข้าวรวมชัยสังขะ	ติดลบ 0.1	2	n/a		0.06	3	0.08	3	0.10	3	
2	ห้างหุ้นส่วนจำกัด โรงสีข้าวเพชรชัยภูมิ	9.74	1	7.18	1	7.18	1	7.81	1	2.11	2	ลดลง
3	ห้างหุ้นส่วนจำกัด โรงสีข้าวตั้งแซ่เยี่ยง	ติดลบ 50.69	3	5.51	2	2.85	2	2.22	2	6.36	1	เพิ่มขึ้น

หมายเหตุ

1. ปีฐาน คือ ปี พ.ศ.2548
2. n/a ย่อมาจาก Not available คือ ไม่มีข้อมูล
3. อัตราผลตอบแทนจากผู้ถือหุ้น (%) วัดจาก $\frac{\text{กำไร(ขาดทุน)สุทธิ}}{\text{ส่วนของผู้ถือหุ้น}} \times 100$

จากตารางที่ 4.23 แสดงให้เห็นถึง อัตราผลตอบแทนผู้ถือหุ้นหรืออัตราผลตอบแทนจาก ส่วนของเจ้าของของธุรกิจโรงสีข้าวประเภทห้ำงหุ้นส่วนขนาดกลาง โดยพิจารณาจากกำไรสุทธิ ส่วนที่เป็นของผู้เป็นหุ้นส่วนเมื่อเทียบกับจำนวนเงินทุนที่ได้รับจากส่วนของผู้เป็นหุ้นส่วน เพื่อ วิเคราะห์ความสามารถในการทำกำไรให้แก่ผู้เป็นหุ้นส่วน ในระหว่างปี พ.ศ.2548-2552 พบว่า

ปี พ.ศ.2548 ห้ำงหุ้นส่วนจำกัด โรงสีข้าวเพชรรัชฎญกิจ มีอัตราผลตอบแทนจากส่วนของ เจ้าของสูงสุด(9.74 %) รองลงมา คือ ห้ำงหุ้นส่วนจำกัด โรงสีข้าวรวมชัยสังขะ (ติดลบ 0.10%) และห้ำงหุ้นส่วนจำกัด โรงสีข้าวตั้งแซะเยียง (ติดลบ 50.60 %) ตามลำดับ

ปี พ.ศ.2549 ห้ำงหุ้นส่วนจำกัด โรงสีข้าวเพชรรัชฎญกิจ มีอัตราผลตอบแทนจากส่วนของ เจ้าของสูงสุด(7.18 %) รองลงมา คือ ห้ำงหุ้นส่วนจำกัด โรงสีข้าวตั้งแซะเยียง(5.51%)

ปี พ.ศ.2550 ห้ำงหุ้นส่วนจำกัด โรงสีข้าวเพชรรัชฎญกิจ มีอัตราผลตอบแทนจากส่วนของ เจ้าของสูงสุด(7.18 %) รองลงมา คือ ห้ำงหุ้นส่วนจำกัด โรงสีข้าวตั้งแซะเยียง(2.85%) และห้ำง หุ้นส่วนจำกัด โรงสีข้าวรวมชัยสังขะ(0.06 %) ตามลำดับ

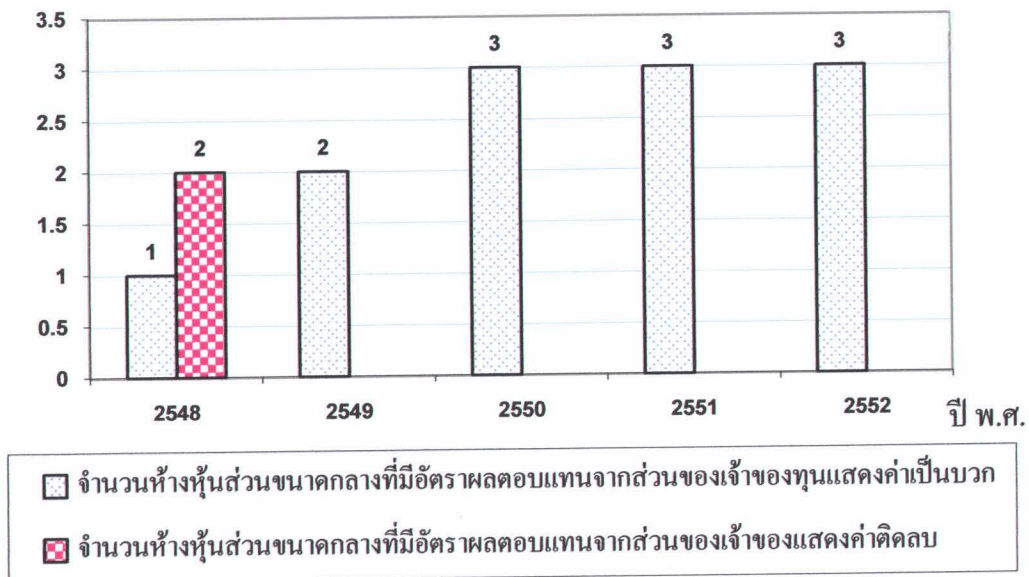
ปี พ.ศ.2551 ห้ำงหุ้นส่วนจำกัด โรงสีข้าวเพชรรัชฎญกิจ มีอัตราผลตอบแทนจากส่วนของ เจ้าของสูงสุด(7.81 %) รองลงมา คือ ห้ำงหุ้นส่วนจำกัด โรงสีข้าวตั้งแซะเยียง(2.22%) และห้ำง หุ้นส่วนจำกัด โรงสีข้าวรวมชัยสังขะ(0.08 %) ตามลำดับ

ปี พ.ศ.2552 ห้ำงหุ้นส่วนจำกัด โรงสีข้าวตั้งแซะเยียง มีอัตราผลตอบแทนจากส่วนของ เจ้าของสูงสุด(6.36 %) รองลงมา คือ ห้ำงหุ้นส่วนจำกัด โรงสีข้าวเพชรรัชฎญกิจ (2.11%) และห้ำง หุ้นส่วนจำกัด โรงสีข้าวรวมชัยสังขะ(0.10 %) ตามลำดับ

เมื่อพิจารณาในระหว่างปี พ.ศ.2548-2552 พบว่า ห้ำงหุ้นส่วนขนาดกลางที่มีอัตรา ผลตอบแทนจากส่วนของเจ้าของเพิ่มขึ้นจากปี พ.ศ.2548 ซึ่งแสดงให้เห็นถึงแนวโน้มความสามารถ ในการทำกำไรให้แก่ผู้เป็นหุ้นส่วนที่สูงขึ้น มี 1 แห่ง ได้แก่ ห้ำงหุ้นส่วนจำกัด โรงสีข้าวตั้งแซะเยียง สำหรับห้ำงหุ้นส่วนขนาดกลางที่มีอัตราผลตอบแทนจากส่วนของเจ้าของลดลงจากปี พ.ศ.2548 ซึ่ง แสดงให้เห็นถึงแนวโน้มความสามารถในการทำกำไรให้แก่ผู้เป็นหุ้นส่วนที่ลดลง มี 1 แห่ง ได้แก่ ห้ำงหุ้นส่วนจำกัด โรงสีข้าวเพชรรัชฎญกิจ

นอกจากนี้พบว่าในระหว่างปี พ.ศ.2548-2552 ห้างหุ้นส่วนขนาดกลางที่มีอัตราผลตอบแทนจากส่วนของผู้ถือหุ้นแสดงค่าเป็นบวก ซึ่งให้เห็นว่าห้างหุ้นส่วนมีรายได้จากการดำเนินงานครอบคลุมต้นทุนขาย ค่าใช้จ่ายในการขายและบริหาร ดอกเบี้ยจ่าย และภาษีเงินได้ ซึ่งแสดงให้เห็นถึงกำไรสุทธิส่วนที่เป็นของผู้เป็นหุ้นส่วนเมื่อเทียบกับจำนวนเงินทุนที่ได้รับจากส่วนของผู้เป็นหุ้นส่วน จึงกล่าวได้ว่าห้างหุ้นส่วนมีความสามารถในการทำกำไรให้แก่ผู้เป็นหุ้นส่วน ประกอบด้วย ปี พ.ศ.2548 มี 1 แห่ง(คิดเป็นร้อยละ 33.33) ปี พ.ศ.2549 มี 2 แห่ง(คิดเป็นร้อยละ 100) ปี พ.ศ.2550 มี 3 แห่ง(คิดเป็นร้อยละ 100) ปี พ.ศ.2551 มี 3 แห่ง(คิดเป็นร้อยละ 100) และปี พ.ศ.2552 มี 3 แห่ง(คิดเป็นร้อยละ 100) สำหรับห้างหุ้นส่วนขนาดกลางที่มีอัตราผลตอบแทนจากส่วนของผู้ถือหุ้นแสดงค่าติดลบ ซึ่งให้เห็นว่าห้างหุ้นส่วนมีขาดทุนสุทธิส่วนที่เป็นของผู้เป็นหุ้นส่วนเมื่อเทียบกับจำนวนเงินทุนที่ได้รับจากส่วนของผู้เป็นหุ้นส่วน ซึ่งเป็นผลจากห้างหุ้นส่วนมีรายได้จากการดำเนินงานต่ำกว่าต้นทุนขาย ค่าใช้จ่ายในการขายและบริหาร ดอกเบี้ยจ่าย และภาษีเงินได้ หรือห้างหุ้นส่วนมีส่วนของผู้เป็นหุ้นส่วนติดลบ ได้แก่ ปี พ.ศ.2548 มี 2 แห่ง(คิดเป็นร้อยละ 66.67)

หน่วย : แห่ง



ภาพที่ 4.23 เปรียบเทียบจำนวนธุรกิจโรงสีข้าวประเภทห้างหุ้นส่วนขนาดกลางที่มีอัตราผลตอบแทนจากส่วนของผู้ถือหุ้นแสดงค่าเป็นบวกและแสดงค่าติดลบ ในระหว่างปี พ.ศ.2548-2552

3) ผลการวิเคราะห์อัตราผลตอบแทนจากส่วนของผู้ถือหุ้นของธุรกิจโรงพยาบาลทั้งส่วนขนาดเล็ก ในระหว่างปี พ.ศ.2548-2552

ปรากฏผลดังตารางที่ 4.24

ตารางที่ 4.24 อัตราผลตอบแทนจากผู้ถือหุ้นของธุรกิจโรงพยาบาลทั้งส่วนขนาดเล็ก ในระหว่างปีพ.ศ.2548-2552

ที่	รายชื่อทั้งส่วนขนาดเล็ก	ปี พ.ศ.2548		ปี พ.ศ.2549		ปี พ.ศ.2550		ปี พ.ศ.2551		ปี พ.ศ.2552		แนวโน้ม การเปลี่ยนแปลง
		(%)	อันดับ	(%)	อันดับ	(%)	อันดับ	(%)	อันดับ	(%)	อันดับ	
1	ห้างหุ้นส่วนจำกัด โรงสีข้าววังโพธิ์	11.65	20	16.05	14	31.93	2	ไม่มีงบการเงิน		1.14	30	
2	ห้างหุ้นส่วนจำกัด โรงสีข้าวทองพีชผล	14.48	15	19.07	9	21.74	5	ไม่มีงบการเงิน		19.19	7	
3	ห้างหุ้นส่วนจำกัด โรงสีข้าวกิ่งอุดม	20.15	8	22.77	3	17.82	8	ไม่มีงบการเงิน		22.54	4	
4	ห้างหุ้นส่วนจำกัด โรงสีข้าวเตียงสง	8.17	25	20.09	6	13.02	16	ไม่มีงบการเงิน		20.47	5	
5	ห้างหุ้นส่วนจำกัด โรงสีข้าวชัยมงคล	6.94	30	16.81	12	13.38	15	ไม่มีงบการเงิน		23.76	2	
6	ห้างหุ้นส่วนจำกัด โรงสีข้าวสุวรรณการเกษตร(2004)	2.07	34	1.55	36	คิดลบ 2.17	38	คิดลบ 2.8	32	2.11	28	ผันผวน
7	ห้างหุ้นส่วนจำกัด โรงสีข้าวพะเยารุ่งเรือง	คิดลบ 37.73	38	11.31	21	8.17	23	17.27	9	13.60	14	เพิ่มขึ้น
8	ห้างหุ้นส่วนจำกัด โรงสีข้าวเกษตรอินทรีย์อำเภอเขาวง	คิดลบ 1.22	37	คิดลบ 1.29	39	คิดลบ 5.04	40	คิดลบ 0.78	31	n/a		
9	ห้างหุ้นส่วนจำกัด โรงสีข้าวอุบลชัยภูมิ	17.30	11	22.59	4	34.62	1	38.55	2	22.80	3	เพิ่มขึ้น
10	ห้างหุ้นส่วนจำกัด โรงสีข้าวจิราภรณ์	20.96	5	17.82	10	คิดลบ 4.25	39	45.86	1	35.73	1	ผันผวน
11	ห้างหุ้นส่วนจำกัด โรงสีข้าวอุบลทองรุ่งเรือง	17.88	9	16.80	13	20.03	6	20.94	5	15.14	11	ผันผวน
12	ห้างหุ้นส่วนจำกัด โรงสีข้าวรักประเสริฐดี	12.33	17	9.72	23	9.82	21	12.25	14	10.13	19	ลดลง
13	ห้างหุ้นส่วนจำกัด โรงสีข้าวนำชัย	7.02	29	9.15	24	13.98	12	31.82	3	20.32	6	เพิ่มขึ้น
14	ห้างหุ้นส่วนจำกัด โรงสีข้าวอรภพ	3.03	33	0.53	37	4.03	31	0.35	27	คิดลบ 153.52	36	ผันผวน
15	ห้างหุ้นส่วนจำกัด โรงสีข้าวจงเจริญ	41.62	1	22.19	5	29.39	3	22.54	4	17.63	8	ลดลง

ตารางที่ 4.24 (ต่อ)

ที่	รายชื่อห้างหุ้นส่วนขนาดเล็ก	ปี พ.ศ.2548		ปี พ.ศ.2549		ปี พ.ศ.2550		ปี พ.ศ.2551		ปี พ.ศ.2552		แนวโน้ม การเปลี่ยนแปลง
		(%)	อันดับ	(%)	อันดับ	(%)	อันดับ	(%)	อันดับ	(%)	อันดับ	
16	ห้างหุ้นส่วนจำกัด โรงสีข้าววิมลทรัพย์ถาวร	9.96	22	13.92	18	14.39	11	19.41	7	10.75	16	เพิ่มขึ้น
17	ห้างหุ้นส่วนจำกัด โรงสีข้าวบุญสมศุลย์	12.18	19	13.07	19	9.50	22	8.11	18	7.84	21	ผันผวน
18	ห้างหุ้นส่วนจำกัด โรงสีข้าวบุญสมศุลย์ บัวขาว	7.23	28	2.72	34	0.79	35	0.30	28	4.37	27	ลดลง
19	ห้างหุ้นส่วนจำกัด โรงสีข้าวพิบูลทองทวี	n/a		3.33	32	2.85	32	4.10	25	4.81	26	
20	ห้างหุ้นส่วนจำกัด โรงสีข้าวตั้งกิจไทยพยุห์	12.61	16	5.92	28	4.94	29	7.72	19	7.21	23	ลดลง
21	ห้างหุ้นส่วนจำกัด โรงสีข้าวรุ่งเรือง	คิดลบ 55.54	39	คิดลบ 31.9	40	คิดลบ 20.66	41	คิดลบ 2.88	33	คิดลบ 0.4	33	เพิ่มขึ้น
22	ห้างหุ้นส่วนจำกัด โรงสีข้าวสตรีรุ่งเรืองกิจ	7.57	26	5.47	29	4.65	30	4.65	24	ไม่มีงบการเงิน		
23	ห้างหุ้นส่วนจำกัด โรงสีข้าว ส.เจริญศรี	20.45	7	25.23	2	8.05	24	คิดลบ 8.18	34	คิดลบ 8.44	35	ผันผวน
24	ห้างหุ้นส่วนจำกัด โรงสีข้าวหอมหวานไทยง่วน(1996)	7.57	26	6.22	27	6.04	27	6.68	21	5.47	25	ลดลง
25	ห้างหุ้นส่วนจำกัด โรงสีข้าววันสวัสดิภาพพร	8.94	24	8.19	26	2.19	33	4.79	23	คิดลบ 0.26	32	ลดลง
26	ห้างหุ้นส่วนจำกัด โรงสีข้าวชัยถาวรพันธ์	22.93	3	20.05	7	17.65	9	16.01	11	14.61	13	ลดลง
27	ห้างหุ้นส่วนจำกัด โรงสีข้าวทวีชัย	17.63	10	15.90	16	13.84	14	13.23	13	ไม่มีงบการเงิน		
28	ห้างหุ้นส่วนจำกัด โรงสีข้าวชัยรุ่งเรืองเมืองพล	12.23	18	12.29	20	22.46	4	19.59	6	16.19	10	เพิ่มขึ้น
29	ห้างหุ้นส่วนจำกัด โรงสีข้าวเจริญทรัพย์ร้อยเอ็ด	15.94	12	17.05	11	15.45	10	16.22	10	14.68	12	ผันผวน
30	ห้างหุ้นส่วนจำกัด โรงสีข้าวเอกไพบูลย์	7.36	27	16.02	15	13.00	17	11.64	16	8.95	20	เพิ่มขึ้น
31	ห้างหุ้นส่วนจำกัด โรงสีข้าวทวีภักดิ์(สะสงขอนแก่น)	4.99	31	3.44	31	6.21	26	7.58	20	7.35	22	ผันผวน
32	ห้างหุ้นส่วนจำกัด โรงสีข้าววังสวาด	25.01	2	27.02	1	18.84	7	17.42	8	16.38	9	ผันผวน

ตารางที่ 4.24 (ต่อ)

ที่	รายชื่อห้างหุ้นส่วนขนาดเล็ก	ปี พ.ศ.2548		ปี พ.ศ.2549		ปี พ.ศ.2550		ปี พ.ศ.2551		ปี พ.ศ.2552		แนวโน้ม การเปลี่ยนแปลง
		(%)	อันดับ	(%)	อันดับ	(%)	อันดับ	(%)	อันดับ	(%)	อันดับ	
33	ห้างหุ้นส่วนจำกัด โรงสีข้าวเรืองสวัสดิ์	ติดลบ 0.01	36	ติดลบ 0.01	38	ติดลบ 0.01	36	ติดลบ 0.01	29	ติดลบ 0.01	31	คงที่
34	ห้างหุ้นส่วนจำกัด โรงสีข้าวไทยเพิ่มพูลร้อยเอ็ด	9.22	23	9.94	22	10.14	20	11.02	17	13.02	15	เพิ่มขึ้น
35	ห้างหุ้นส่วนจำกัด โรงสีข้าวอินจันสวนนครราชสีมา	10.11	21	3.50	30	12.52	18	11.02	17	6.84	24	ผันผวน
36	ห้างหุ้นส่วนจำกัด โรงสีข้าววิญญะรุ่งเรืองชัย	20.97	4	19.24	8	6.61	25	ไม่มีงบการเงิน		ไม่มีงบการเงิน		
37	ห้างหุ้นส่วนจำกัด โรงสีข้าวรวมทองเชียงใหม่	3.72	32	2.71	35	5.22	28	6.03	22	ติดลบ 2.22	34	ผันผวน
38	ห้างหุ้นส่วนจำกัด โรงสีข้าวอุบลสิน	20.61	6	ไม่มีงบการเงิน		13.85	13	14.66	12	10.34	17	
39	ห้างหุ้นส่วนจำกัด โรงสีข้าววิญญะเจริญนครราชสีมา	14.91	14	14.68	17	11.86	19	11.70	15	10.31	18	ลดลง
40	ห้างหุ้นส่วนจำกัด โรงสีข้าวไทยรุ่งเรืองอุบล	15.25	13	8.77	25	ติดลบ 2.1	37	ติดลบ 0.18	30	ไม่มีงบการเงิน		
41	ห้างหุ้นส่วนจำกัด โรงสีข้าวบุญสนอง	1.58	35	2.73	33	2.17	34	2.11	37	1.93	29	เพิ่มขึ้น

หมายเหตุ

- ปีฐาน คือ ปี พ.ศ.2548
- n/a ย่อมาจาก Not available คือ ไม่มีข้อมูล
- อัตราผลตอบแทนจากส่วนเงินของเจ้าของ (%) วัดจาก กำไร(ขาดทุน)สุทธิ x 100 ส่วนของเจ้าของ



จากตารางที่ 4.24 แสดงให้เห็นถึง อัตราผลตอบแทนผู้ถือหุ้นหรืออัตราผลตอบแทนจาก ส่วนของเจ้าของของธุรกิจโรงสีข้าวประเภทห้ำงหุ้นส่วนขนาดเล็ก โดยพิจารณาจากกำไรสุทธิส่วน ที่เป็นของผู้เป็นหุ้นส่วนเมื่อเทียบกับจำนวนเงินทุนที่ได้รับจากส่วนของผู้เป็นหุ้นส่วน เพื่อวิเคราะห์ ความสามารถในการทำกำไรให้แก่ผู้เป็นหุ้นส่วน ในระหว่างปี พ.ศ.2548-2552 พบว่า

ปี พ.ศ.2548 ห้ำงหุ้นส่วนจำกัด โรงสีข้าวจงเจริญ มีอัตราผลตอบแทนจากส่วนของเจ้าของ สูงสุด(41.62 %) และห้ำงหุ้นส่วนจำกัด โรงสีข้าวชุมชนเฮง มีอัตราผลตอบแทนจากส่วนของเจ้าของ ต่ำสุด(ติดลบ 55.54%)

ปี พ.ศ.2549 ห้ำงหุ้นส่วนจำกัด โรงสีข้าวย่งฮวด มีอัตราผลตอบแทนจากส่วนของเจ้าของ สูงสุด(27.02 %) และห้ำงหุ้นส่วนจำกัด โรงสีข้าวชุมชนเฮง มีอัตราผลตอบแทนจากส่วนของเจ้าของ ต่ำสุด(ติดลบ 31.90%)

ปี พ.ศ.2550 ห้ำงหุ้นส่วนจำกัด โรงสีข้าวอุบลชัยกิจ มีอัตราผลตอบแทนจากส่วนของ เจ้าของสูงสุด(34.62 %) และห้ำงหุ้นส่วนจำกัด โรงสีข้าวชุมชนเฮง มีอัตราผลตอบแทนจากส่วนของ เจ้าของต่ำสุด(ติดลบ 20.66%)

ปี พ.ศ.2551 ห้ำงหุ้นส่วนจำกัด โรงสีข้าวจิราภรณ์ มีอัตราผลตอบแทนจากส่วนของเจ้าของ สูงสุด(48.56 %) และห้ำงหุ้นส่วนจำกัด โรงสีข้าว ส. เจริญศรี มีอัตราผลตอบแทนจากส่วนของ เจ้าของต่ำสุด(ติดลบ 8.18 %)

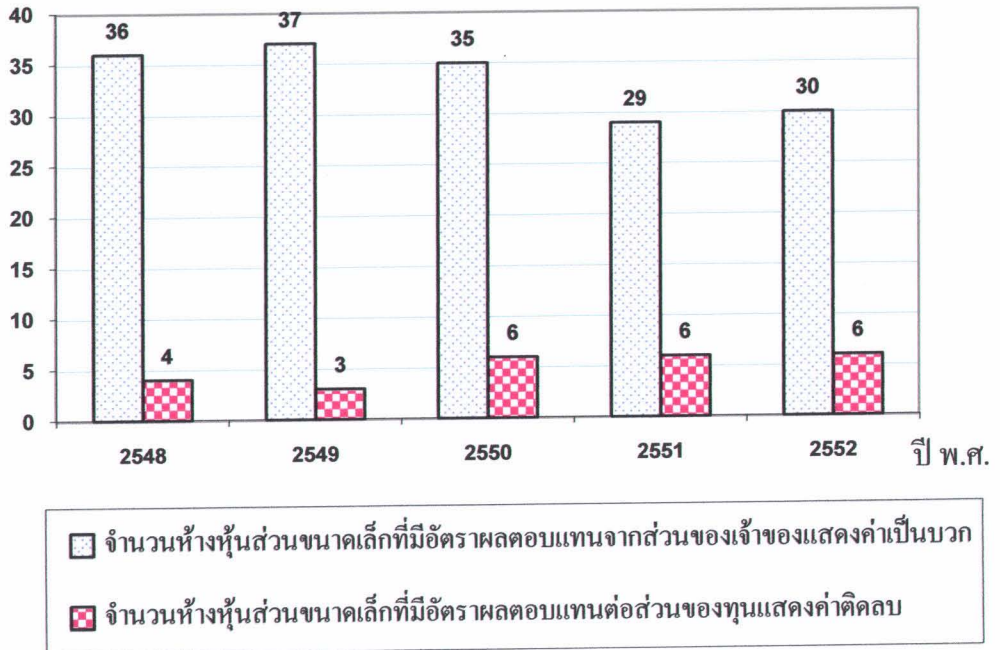
ปี พ.ศ.2552 ห้ำงหุ้นส่วนจำกัด โรงสีข้าวจิราภรณ์ มีอัตราผลตอบแทนจากส่วนของเจ้าของ สูงสุด(35.73%) และห้ำงหุ้นส่วนจำกัด โรงสีข้าววรรณผล มีอัตราผลตอบแทนจากส่วนของเจ้าของ ต่ำสุด(ติดลบ 153.52 %)

เมื่อพิจารณาในระหว่างปี พ.ศ.2548-2552 พบว่า หุ้นส่วนขนาดเล็กส่วนมากมีอัตรา ผลตอบแทนจากส่วนของเจ้าของผันผวนตลอดระยะเวลา 5 ปี ซึ่งแสดงให้เห็นถึงแนวโน้ม ความสามารถในการทำกำไรให้แก่ผู้เป็นหุ้นส่วนไม่สม่ำเสมอมี 11 แห่ง ได้แก่ ห้ำงหุ้นส่วนจำกัด โรงสีข้าวสุวรรณการเกษตร(2004) ห้ำงหุ้นส่วนจำกัด โรงสีข้าวจิราภรณ์ ห้ำงหุ้นส่วนจำกัด โรงสี ข้าวอุบลสรุ่งเรือง ห้ำงหุ้นส่วนจำกัด โรงสีข้าววรรณผล ห้ำงหุ้นส่วนจำกัด โรงสีข้าวบุญสมคุณ ห้ำงหุ้นส่วนจำกัด โรงสีข้าว ส. เจริญศรี ห้ำงหุ้นส่วนจำกัด โรงสีข้าวเจริญรัชต์ร้อยเอ็ด ห้ำง หุ้นส่วนจำกัด โรงสีข้าวทวีภณท์(สะพานขอนแก่น) ห้ำงหุ้นส่วนจำกัด โรงสีข้าวย่งฮวด ห้ำงหุ้นส่วน จำกัด โรงสีข้าวอึ้งจินฮวดนครราชสีมา และห้ำงหุ้นส่วนจำกัด โรงสีข้าวรวงทองเชียงใหม่ ร่องลงมา คือ ห้ำงหุ้นส่วนขนาดเล็กที่มีอัตราผลตอบแทนจากส่วนของเจ้าของเพิ่มขึ้นจากปี พ.ศ. 2548 ซึ่งแสดงให้เห็นถึงแนวโน้มความสามารถในการทำกำไรให้แก่ผู้เป็นหุ้นส่วนที่สูงขึ้นมี 9 แห่ง ได้แก่ ห้ำงหุ้นส่วนจำกัด โรงสีข้าวพะเยารุ่งเรือง ห้ำงหุ้นส่วนจำกัด โรงสีข้าวอุบลชัยกิจ ห้ำง

หุ้นส่วนจำกัด โรงสีข้าวนำชัย ห้างหุ้นส่วนจำกัด โรงสีข้าวสินทรัพย์ถาวร ห้างหุ้นส่วนจำกัด โรงสีข้าวชุ่นเฮง ห้างหุ้นส่วนจำกัด โรงสีข้าวชัยรุ่งเรืองเมืองพล ห้างหุ้นส่วนจำกัด โรงสีข้าวเอกไพบูลย์ ห้างหุ้นส่วนจำกัด โรงสีข้าวไทยเพิ่มพูลร้อยเอ็ด และห้างหุ้นส่วนจำกัด โรงสีข้าวบุญสนอง สำหรับห้างหุ้นส่วนขนาดเล็กที่มีอัตราผลตอบแทนจากส่วนของผู้ถือหุ้นลดลงจากปี พ.ศ.2548 ซึ่งแสดงให้เห็นถึงแนวโน้มความสามารถในการทำกำไรให้แก่ผู้ถือหุ้นส่วนที่ลดลง มี 8 แห่ง ได้แก่ ห้างหุ้นส่วนจำกัด โรงสีข้าวรักประเสริฐดี ห้างหุ้นส่วนจำกัด โรงสีข้าวจงเจริญ ห้างหุ้นส่วนจำกัด โรงสีข้าวบุญสมคุณย์ บัวขาว ห้างหุ้นส่วนจำกัด โรงสีข้าวตั้งกิจไทยพยุห์ ห้างหุ้นส่วนจำกัด โรงสีข้าวหนองหานไทยง่วน(1996) ห้างหุ้นส่วนจำกัด โรงสีข้าววังวนฮวดอุทุมพร ห้างหุ้นส่วนจำกัด โรงสีข้าวชัยถาวรพันธ์ และห้างหุ้นส่วนจำกัด โรงสีข้าวธัญญาเจริญนครราชสีมา ส่วนห้างหุ้นส่วนขนาดเล็กที่มีอัตราผลตอบแทนจากส่วนของผู้ถือหุ้นที่ลดลงระยะเวลา 5 ปี มี 1 แห่ง ได้แก่ ห้างหุ้นส่วนจำกัด โรงสีข้าวเรืองสวัสดิ์

นอกจากนี้พบว่าในระหว่างปี พ.ศ.2548-2552 ห้างหุ้นส่วนขนาดเล็กส่วนมากมีอัตราผลตอบแทนจากส่วนของผู้ถือหุ้นที่ลดลงค่าเป็นบวก ซึ่งให้เห็นว่าห้างหุ้นส่วนมีรายได้จากการดำเนินงานครอบคลุมต้นทุนขาย ค่าใช้จ่ายในการขายและบริหาร ดอกเบี้ยจ่าย และภาษีเงินได้ ซึ่งแสดงให้เห็นถึงกำไรสุทธิส่วนที่เป็นของผู้ถือหุ้นส่วนเมื่อเทียบกับจำนวนเงินทุนที่ได้รับจากผู้ถือหุ้นส่วน จึงกล่าวได้ว่าห้างหุ้นส่วนมีความสามารถในการทำกำไรให้แก่ผู้ถือหุ้นส่วนประกอบด้วย ปี พ.ศ.2548 มี 36 แห่ง(คิดเป็นร้อยละ 90) ปี พ.ศ.2549 มี 37 แห่ง(คิดเป็นร้อยละ 92.50) ปี พ.ศ.2550 มี 35 แห่ง(คิดเป็นร้อยละ 85.37) ปี พ.ศ.2551 มี 29 แห่ง(คิดเป็นร้อยละ 82.86) และปี พ.ศ.2552 มี 30 แห่ง(คิดเป็นร้อยละ 83.33) สำหรับห้างหุ้นส่วนขนาดเล็กส่วนน้อยมีอัตราผลตอบแทนจากส่วนของผู้ถือหุ้นที่ลดลงค่าติดลบ ซึ่งให้เห็นว่าห้างหุ้นส่วนมีขาดทุนสุทธิส่วนที่เป็นของผู้ถือหุ้นส่วนเมื่อเทียบกับจำนวนเงินทุนที่ได้รับจากผู้ถือหุ้นส่วน ซึ่งเป็นผลมาจากห้างหุ้นส่วนมีรายได้จากการดำเนินงานต่ำกว่าต้นทุนขาย ค่าใช้จ่ายในการขายและบริหาร ดอกเบี้ยจ่าย และภาษีเงินได้ หรือห้างหุ้นส่วนมีส่วนของผู้ถือหุ้นส่วนติดลบ ได้แก่ ปี พ.ศ.2548 มี 4 แห่ง(คิดเป็นร้อยละ 10) ปี พ.ศ.2549 มี 3 แห่ง(คิดเป็นร้อยละ 7.50) ปี พ.ศ.2550 มี 6 แห่ง(คิดเป็นร้อยละ 14.63) ปี พ.ศ.2551 มี 6 แห่ง(คิดเป็นร้อยละ 17.14) และปี พ.ศ.2552 มี 6 แห่ง(คิดเป็นร้อยละ 16.67)

หน่วย : แห่ง



ภาพที่ 4.24 เปรียบเทียบจำนวนธุรกิจโรงสีข้าวประเภทห้างหุ้นส่วนขนาดเล็กที่มีอัตราผลตอบแทนจากส่วนของเจ้าของแสดงค่าเป็นบวกและแสดงค่าติดลบ ในระหว่างปี พ.ศ.2548-2552

1.7 การวิเคราะห์อัตรากำไรก่อนหักภาษีต่อสินทรัพย์รวม

1) ผลการวิเคราะห์อัตรากำไรก่อนหักภาษีต่อสินทรัพย์รวมของธุรกิจโรงสีข้าวประเภทบริษัทขนาดกลาง ในระหว่างปี พ.ศ.2548-2552

ปรากฏดังตารางที่ 4.25

ตารางที่ 4.25 อัตรากำไรก่อนหักภาษีต่อสินทรัพย์รวมของธุรกิจโรงสีข้าวประเภทบริษัทขนาดกลาง ในระหว่างปีพ.ศ.2548-2552

ที่	รายชื่อบริษัทขนาดกลาง	ปี พ.ศ.2548		ปี พ.ศ.2549		ปี พ.ศ.2550		ปี พ.ศ.2551		ปี พ.ศ.2552		แนวโน้ม การเปลี่ยนแปลง
		(%)	อันดับ	(%)	อันดับ	(%)	อันดับ	(%)	อันดับ	(%)	อันดับ	
1	บริษัท โรงสีข้าวสลาพร โรซมีลส์ จำกัด	ไม่มีงบการเงิน		ติดลบ 5.59	4	3.03	2	2.74	2	ติดลบ 2.71	3	
2	บริษัท โรงสีข้าวหอมมะลิทุ่งกุลลา จำกัด	ติดลบ 5.23	3	4.30	2	ไม่มีงบการเงิน		ติดลบ 2.08	4	ติดลบ 32.55	4	ผันผวน
3	บริษัท โรงสีเจริญพาณิชย์กำแพงแสน จำกัด	1.13	2	2.15	3	0.53	3	1.94	3	1.10	2	ผันผวน
4	บริษัท โรงสีข้าวร้อยเอ็ดชัยมงคล จำกัด	5.82	1	7.36	1	4.97	1	6.23	1	3.38	1	ผันผวน

หมายเหตุ

1. ปีฐาน คือ ปี พ.ศ.2548

2. อัตรากำไรก่อนหักภาษีต่อสินทรัพย์รวม(%) วัดจาก กำไร(ขาดทุน)สุทธิ+ภาษีเงินได้¹ x 100

สินทรัพย์รวม

จากตารางที่ 4.25 แสดงให้เห็นถึงอัตรากำไรก่อนหักภาษีต่อสินทรัพย์รวมของธุรกิจโรงสีข้าวประเภทบริษัทขนาดกลาง เพื่อวัดความสามารถในการทำกำไรก่อนหักภาษีที่เกิดจากการลงทุนในสินทรัพย์ทั้งหมด ในระหว่างปี พ.ศ.2548-2552 พบว่า

ปี พ.ศ.2548 บริษัท โรงสีข้าวร้อยเอ็ดชัยมงคล จำกัด มีอัตรากำไรก่อนหักภาษีต่อสินทรัพย์รวมสูงสุด(5.82 %) รองลงมา คือ บริษัท โรงสีเจริญพาณิชย์กำแพงแสน จำกัด(1.13%) และบริษัท โรงสีข้าวหอมมะลิทุ่งกุลลา จำกัด (ติดลบ 5.23 %) ตามลำดับ

ปี พ.ศ.2549 บริษัท โรงสีข้าวร้อยเอ็ดชัยมงคล จำกัด มีอัตรากำไรก่อนหักภาษีต่อสินทรัพย์รวมสูงสุด(7.36 %) รองลงมา คือ บริษัท โรงสีข้าวหอมมะลิทุ่งกุลลา จำกัด(4.30%) บริษัท โรงสีเจริญพาณิชย์กำแพงแสน จำกัด(2.15%) และบริษัท โรงสีข้าวสภาพรไรซ์มิลล์ จำกัด (ติดลบ 5.59 %) ตามลำดับ

ปี พ.ศ.2550 บริษัท โรงสีข้าวร้อยเอ็ดชัยมงคล จำกัด มีอัตรากำไรก่อนหักภาษีต่อสินทรัพย์รวมสูงสุด(4.97%) รองลงมา คือ บริษัท โรงสีข้าวสภาพรไรซ์มิลล์ จำกัด(3.03 %) และบริษัท โรงสีเจริญพาณิชย์กำแพงแสน จำกัด(0.53 %) ตามลำดับ

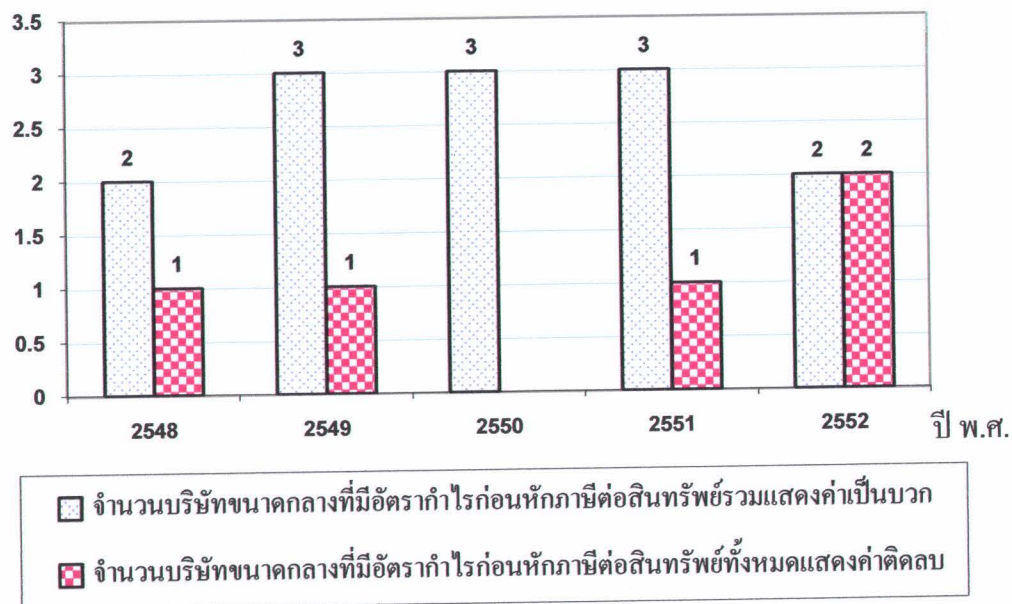
ปี พ.ศ.2551 บริษัท โรงสีข้าวร้อยเอ็ดชัยมงคล จำกัด มีอัตรากำไรก่อนหักภาษีต่อสินทรัพย์รวมสูงสุด(6.23 %) รองลงมา คือ บริษัท โรงสีข้าวสภาพรไรซ์มิลล์ จำกัด(2.74%) บริษัท โรงสีเจริญพาณิชย์กำแพงแสน จำกัด(1.94 %) และบริษัท โรงสีข้าวหอมมะลิทุ่งกุลลา จำกัด(ติดลบ 2.08) ตามลำดับ

ปี พ.ศ.2552 บริษัท โรงสีข้าวร้อยเอ็ดชัยมงคล จำกัด มีอัตรากำไรก่อนหักภาษีต่อสินทรัพย์รวมสูงสุด(3.38 %) รองลงมา คือ บริษัท โรงสีเจริญพาณิชย์กำแพงแสน จำกัด(1.10 %) บริษัท โรงสีข้าวสภาพรไรซ์มิลล์ จำกัด(ติดลบ 2.71%) และบริษัท โรงสีข้าวหอมมะลิทุ่งกุลลา จำกัด(ติดลบ 32.55) ตามลำดับ

เมื่อพิจารณาในระหว่างปี พ.ศ.2548-2552 พบว่า บริษัทขนาดกลางที่มีอัตรากำไรก่อนหักภาษีต่อสินทรัพย์รวมผันผวนตลอดระยะเวลา 5 ปี ซึ่งแสดงให้เห็นถึงแนวโน้มความสามารถในการการทำกำไรก่อนหักภาษีไม่สม่ำเสมอ มี 3 แห่ง ได้แก่ บริษัท โรงสีข้าวหอมมะลิทุ่งกุลลา จำกัด บริษัท โรงสีเจริญพาณิชย์กำแพงแสน จำกัด และบริษัท โรงสีข้าวร้อยเอ็ดชัยมงคล จำกัด

นอกจากนี้พบว่าในระหว่างปี พ.ศ.2548-2552 บริษัทขนาดกลางที่มีอัตรากำไรก่อนหักภาษีต่อสินทรัพย์รวมแสดงค่าเป็นบวก ซึ่งชี้ให้เห็นว่าบริษัทมีรายได้จากการดำเนินงานครอบคลุมต้นทุนขาย ค่าใช้จ่ายในการขายและบริหาร และดอกเบี้ยจ่าย ซึ่งสะท้อนให้เห็นว่าบริษัทมีความสามารถในการทำกำไรก่อนหักภาษีที่เกิดจากการลงทุนในสินทรัพย์ทั้งหมด ประกอบด้วย ปี พ.ศ.2548 มี 2 แห่ง(คิดเป็นร้อยละ 66.67) ปี พ.ศ.2549 มี 3 แห่ง(คิดเป็นร้อยละ 75) ปี พ.ศ.2550 มี 3 แห่ง(คิดเป็นร้อยละ 100) ปี พ.ศ.2551 มี 3 แห่ง(คิดเป็นร้อยละ 75) และปี พ.ศ.2552 มี 2 แห่ง(คิดเป็นร้อยละ 50) สำหรับบริษัทขนาดกลางที่มีอัตรากำไรก่อนหักภาษีต่อสินทรัพย์รวมแสดงค่าติดลบ ซึ่งชี้ให้เห็นว่าบริษัทมีขาดทุนก่อนภาษีอันเนื่องมาจากบริษัทมีรายได้จากการดำเนินงานต่ำกว่าต้นทุนขาย ค่าใช้จ่ายในการขายและบริหาร และดอกเบี้ยจ่าย ในขณะที่สินทรัพย์รวมมีจำนวนเพิ่มขึ้น ประกอบด้วย ปี พ.ศ.2548 มี 1 แห่ง(คิดเป็นร้อยละ 33.33) ปี พ.ศ.2549 มี 1 แห่ง(คิดเป็นร้อยละ 25) ปี พ.ศ.2551 มี 1 แห่ง(คิดเป็นร้อยละ 25) และปี พ.ศ.2552 มี 2 แห่ง(คิดเป็นร้อยละ 50)

หน่วย : แห่ง



ภาพที่ 4.25 เปรียบเทียบจำนวนธุรกิจโรงสีข้าวประเภทบริษัทขนาดกลางที่มีอัตรากำไรก่อนหักภาษีต่อสินทรัพย์รวมแสดงค่าเป็นบวกและแสดงค่าติดลบ ในระหว่างปี พ.ศ.2548-2552

2) ผลการวิเคราะห์อัตรากำไรก่อนหักภาษีต่อสินทรัพย์รวมของธุรกิจโรงพยาบาลเด็ก ในระหว่างปี พ.ศ.2548-2552

ปรากฏผลดังตารางที่ 4.26

ตารางที่ 4.26 อัตรากำไรก่อนหักภาษีต่อสินทรัพย์รวมของธุรกิจโรงพยาบาลเด็ก ในระหว่างปีพ.ศ.2548-2552

ที่	รายชื่อบริษัทขนาดเล็ก	ปี พ.ศ.2548		ปี พ.ศ.2549		ปี พ.ศ.2550		ปี พ.ศ.2551		ปี พ.ศ.2552		แนวโน้ม การเปลี่ยนแปลง
		(%)	อันดับ	(%)	อันดับ	(%)	อันดับ	(%)	อันดับ	(%)	อันดับ	
1	บริษัท โรงพยาบาลยิ่งใหญ่น้อย(2007) จำกัด	ไม่มีงบการเงิน		ไม่มีงบการเงิน		คิดลบ 1.55	25	0.33	26	18.45	4	
2	บริษัท โรงพยาบาลเจริญโชค จำกัด	ไม่มีงบการเงิน		0.98	16	0.59	19	1.40	23	1.29	21	
3	บริษัท โรงพยาบาลรุ่งเรืองเจริญ จำกัด	ไม่มีงบการเงิน		คิดลบ 0.99	24	คิดลบ 0.4	23	3.00	19	4.07	16	
4	บริษัท โรงพยาบาลทองรุ่งเรือง จำกัด	ไม่มีงบการเงิน		คิดลบ 0.67	22	13.69	2	25.89	3	24.02	2	
5	บริษัท โรงพยาบาลไทยงามเฮง จำกัด	ไม่มีงบการเงิน		คิดลบ 0.13	20	3.17	15	6.41	13	1.91	19	
6	บริษัท โรงพยาบาลศรีเมือง ร้อยเอ็ด จำกัด	คิดลบ 0.29	20	คิดลบ 1.65	25	ไม่มีงบการเงิน		0.70	25	คิดลบ 3.83	28	เพิ่มขึ้น
7	บริษัท โรงพยาบาลแสงระพี 1977 จำกัด	คิดลบ 25.45	27	7.59	8	3.24	14	38.93	2	คิดลบ 0.49	24	ผันผวน
8	บริษัท โรงพยาบาลสวนดุสิต จำกัด	คิดลบ 19.82	26	คิดลบ 25.23	29	คิดลบ 55.84	30	คิดลบ 13.02	29	คิดลบ 9.66	29	ผันผวน
9	บริษัท โรงพยาบาลเจริญกสิวิทย์ จำกัด	5.74	9	12.77	4	คิดลบ 6.00	28	11.50	7	24.10	1	ผันผวน
10	บริษัท โรงพยาบาลไทยเกษตร 2005 จำกัด	คิดลบ 9.55	24	ไม่มีงบการเงิน		คิดลบ 2.97	26	คิดลบ 11.19	28	คิดลบ 3.6	27	
11	บริษัท โรงพยาบาลเจริญนครราชสีมา(2547) จำกัด	คิดลบ 0.51	21	คิดลบ 0.51	21	คิดลบ 0.51	24	9.92	8	5.33	13	เพิ่มขึ้น
12	บริษัท โรงพยาบาลเจริญเจริญ เมืองพล(2547) จำกัด	0.57	16	0.69	17	2.04	17	1.75	21	1.08	22	เพิ่มขึ้น
13	บริษัท โรงพยาบาลเกษมศรีอุบล จำกัด	0.18	17	0.46	18	0.68	18	6.78	11	5.06	14	เพิ่มขึ้น
14	บริษัท โรงพยาบาลพรหมบุรี จำกัด	84.68	1	70.05	1	51.65	1	55.71	1	23.35	3	ลดลง
15	บริษัท โรงพยาบาลอุตรดิตถ์ จำกัด	2.65	14	2.47	15	2.50	16	2.66	20	2.10	18	ผันผวน
16	บริษัท โรงพยาบาลวิภาวดี จำกัด	คิดลบ 6.32	22	คิดลบ 8.8	26	คิดลบ 3.72	27	8.09	9	คิดลบ 2.93	26	ผันผวน
17	บริษัท โรงพยาบาลพัฒนา จำกัด	คิดลบ 7.54	23	คิดลบ 0.68	23	0.18	21	6.91	10	2.73	17	เพิ่มขึ้น

ตารางที่ 4.26 (ต่อ)

ที่	รายชื่อบริษัทขนาดเล็ก	ปี พ.ศ.2548		ปี พ.ศ.2549		ปี พ.ศ.2550		ปี พ.ศ.2551		ปี พ.ศ.2552		แนวโน้ม การเปลี่ยนแปลง
		(%)	อันดับ	(%)	อันดับ	(%)	อันดับ	(%)	อันดับ	(%)	อันดับ	
18	บริษัท โรงสีข้าววิเศษพัฒนา จำกัด	0.09	18	คิดลบ 19.03	27	คิดลบ 6.51	29	1.09	24	ไม่มีงบการเงิน		
19	บริษัท โรงสีข้าวอุดมธัญญา จำกัด	16.89	3	15.61	3	13.38	3	12.32	6	7.74	8	ลดลง
20	บริษัท โรงสีข้าวแหลมทองขอนแก่น (1995) จำกัด	11.09	6	12.54	5	12.47	4	4.20	18	ไม่มีงบการเงิน		
21	บริษัท โรงสีข้าวอุตสาหกรรมไพศาล (1995) จำกัด	20.51	2	17.59	2	9.62	7	14.13	5	13.54	6	ลดลง
22	บริษัท โรงสีข้าว ป. อนุรักษ์ จำกัด	10.68	7	5.11	11	4.84	11	5.60	16	5.44	12	ลดลง
23	บริษัท โรงสีข้าวบุญศิริ จำกัด	11.57	5	10.61	7	10.03	6	ไม่มีงบการเงิน		8.98	7	
24	บริษัท โรงสีข้าว ไฉ่ยู่ชนะนาข้าว จำกัด	คิดลบ 0.02	19	คิดลบ 0.02	19	คิดลบ 0.02	22	คิดลบ 0.02	27	คิดลบ 0.02	23	คงที่
25	บริษัท โรงสีข้าวชัยรุ่งโรจน์ จำกัด	5.03	10	4.34	13	0.24	20	4.53	17	4.19	15	ลดลง
26	บริษัท โรงสีข้าววิบูลย์กิจ กาฬสินธุ์ จำกัด	1.82	15	ไม่มีงบการเงิน		7.15	8	6.71	12	5.50	9	
27	บริษัท โรงสีข้าวเจริญผล จำกัด	3.19	13	3.39	14	3.28	13	1.47	22	1.60	20	ผันผวน
28	บริษัท โรงสีข้าวเชยงกิจ (1987) จำกัด	คิดลบ 16.58	25	คิดลบ 24.13	28	คิดลบ 82.59	31	คิดลบ 123.51	31	คิดลบ 1,049.86	30	ลดลง
29	บริษัท โรงสีข้าวเชียงใหม่พหลสุริยะ จำกัด	4.68	12	7.58	9	6.12	10	6.39	15	5.50	10	เพิ่มขึ้น
30	บริษัท โรงสีข้าววงฟ้าเชียงใหม่ จำกัด	7.59	8	6.78	10	6.15	9	6.40	14	5.50	11	ผันผวน
31	บริษัท โรงสีข้าวพี่น้อง จำกัด	4.83	11	4.68	12	3.37	12	คิดลบ 15.62	30	คิดลบ 1.25	25	ลดลง
32	บริษัท โรงสีข้าววิวัฒน์ จำกัด	12.98	4	12.15	6	11.44	5	16.30	4	13.67	5	ผันผวน

หมายเหตุ

- ปีฐาน คือ ปี พ.ศ.2548
- n/a ย่อมาจาก Not available คือ ไม่มีข้อมูล
- อัตรากำไรก่อนหักภาษีต่อสินทรัพย์รวม (%) รั้งจาก $\frac{\text{กำไร(ขาดทุน)สุทธิ+ภาษีเงินได้}}{\text{สินทรัพย์รวม}} \times 100$

จากตารางที่ 4.26 แสดงให้เห็นถึง อัตราค่าไถ่ก่อนหักภาษีต่อสินทรัพย์รวมของธุรกิจ โรงสีข้าวประเภทบริษัทขนาดเล็ก เพื่อวัดความสามารถในการทำกำไรก่อนหักภาษีที่เกิดจากการลงทุนในสินทรัพย์ทั้งหมด ในระหว่างปี พ.ศ.2548-2552 พบว่า

ปี พ.ศ.2548 บริษัท โรงสีข้าวสุพรรณรุ่งโรจน์ จำกัด มีอัตราค่าไถ่ก่อนหักภาษีต่อสินทรัพย์รวมสูงสุด(84.68 %) และบริษัท โรงสีข้าวแสงประทีป 1977 จำกัด มีอัตราค่าไถ่ก่อนหักภาษีต่อสินทรัพย์รวมต่ำสุด(ติดลบ 25.45 %)

ปี พ.ศ.2549 บริษัท โรงสีข้าวสุพรรณรุ่งโรจน์ จำกัด มีอัตราค่าไถ่ก่อนหักภาษีต่อสินทรัพย์รวมสูงสุด(70.05 %) และบริษัท โรงสีข้าวสวนคุณิต จำกัด มีอัตราค่าไถ่ก่อนหักภาษีต่อสินทรัพย์รวมต่ำสุด(ติดลบ 25.23%)

ปี พ.ศ.2550 บริษัท โรงสีข้าวสุพรรณรุ่งโรจน์ จำกัด มีอัตราค่าไถ่ก่อนหักภาษีต่อสินทรัพย์รวมสูงสุด(51.65 %) และบริษัท โรงสีข้าวเชิงกิจ (1987) จำกัด มีอัตราค่าไถ่ก่อนหักภาษีต่อสินทรัพย์รวมต่ำสุด(ติดลบ 82.59 %)

ปี พ.ศ.2551 บริษัท โรงสีข้าวสุพรรณรุ่งโรจน์ จำกัด มีอัตราค่าไถ่ก่อนหักภาษีต่อสินทรัพย์รวมสูงสุด(55.71%) และบริษัท โรงสีข้าวเชิงกิจ (1987) จำกัด มีอัตราค่าไถ่ก่อนหักภาษีต่อสินทรัพย์รวมต่ำสุด(ติดลบ 123.51%)

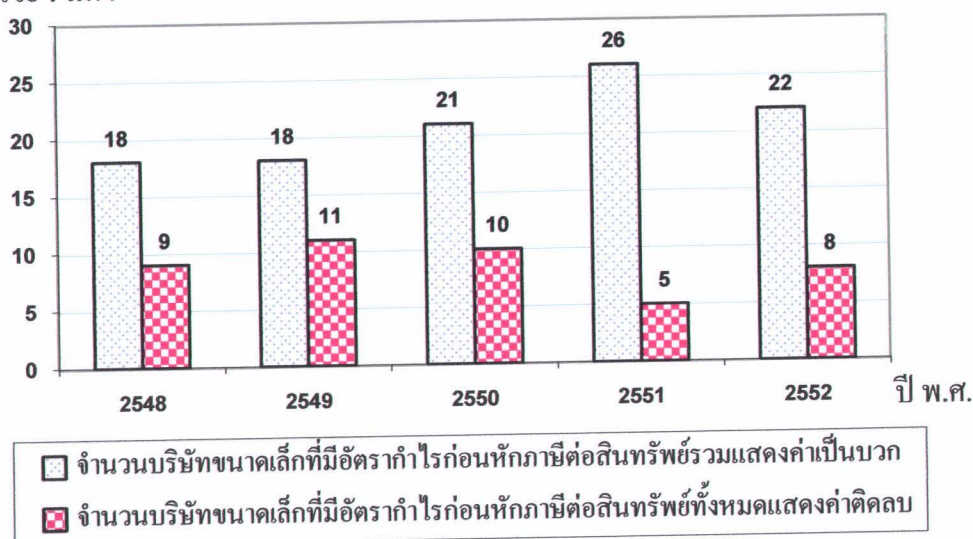
ปี พ.ศ.2552 บริษัท โรงสีข้าวเจริญกิจพูนผล จำกัด มีอัตราค่าไถ่ก่อนหักภาษีต่อสินทรัพย์รวมสูงสุด(24.10 %) และบริษัท โรงสีข้าวเชิงกิจ (1987) จำกัด มีอัตราค่าไถ่ก่อนหักภาษีต่อสินทรัพย์รวมต่ำสุด(ติดลบ 1,049.86%)

เมื่อพิจารณาในระหว่างปี พ.ศ.2548-2552 พบว่า บริษัทขนาดเล็กส่วนมากมีอัตราค่าไถ่ก่อนหักภาษีต่อสินทรัพย์รวมลดลงจากปี พ.ศ.2548 ซึ่งแสดงให้เห็นถึงแนวโน้มความสามารถในการทำกำไรก่อนหักภาษีที่ถดถอยลง มี 8 แห่ง ได้แก่บริษัท โรงสีข้าวสุพรรณรุ่งโรจน์ จำกัด บริษัท โรงสีข้าวอุดมธัญญา จำกัด บริษัท โรงสีข้าวอุตรศิริไพศาล (1995) จำกัด บริษัท โรงสีข้าว ป. ณัฐตพล จำกัด บริษัท โรงสีข้าวชัยรุ่งโรจน์ จำกัด บริษัท โรงสีข้าวเชิงกิจ (1987) จำกัด บริษัท โรงสีข้าวยางฟ้าเชียงใหม่ จำกัด และบริษัท โรงสีข้าวพี่น้อง จำกัด รองลงมาคือ บริษัทขนาดเล็กที่มีอัตราค่าไถ่ก่อนหักภาษีต่อสินทรัพย์รวมเพิ่มขึ้นจากปี พ.ศ.2548 ซึ่งแสดงให้เห็นถึงแนวโน้มความสามารถในการทำกำไรก่อนหักภาษีในระดับที่สูงขึ้น มี 6 แห่ง ได้แก่บริษัท โรงสีข้าวแสงประทีป 1977 จำกัด บริษัท โรงสีข้าวธัญญาเจริญนครราชสีมา(2547) จำกัด บริษัท โรงสีข้าวธัญญาเจริญ เมืองพล(2547) จำกัด บริษัท โรงสีข้าวเกษตรธัญญาบอล จำกัด บริษัท โรงสีข้าวทวีพัฒนา จำกัด และบริษัท โรงสีข้าวเชียงใหม่พลสุริยะ จำกัด สำหรับบริษัทขนาดเล็กที่มีอัตราค่าไถ่ก่อนหักภาษีต่อสินทรัพย์รวมผันผวนตลอดระยะเวลา 5 ปี ซึ่งแสดงให้เห็นถึงแนวโน้ม

ความสามารถในการการทำกำไรก่อนภาษีไม่สม่ำเสมอ มี 6 แห่ง ได้แก่บริษัท โรงสีข้าวสวนคูสิต จำกัด บริษัท โรงสีข้าวเจริญกิจพูนผล จำกัด บริษัท โรงสีข้าวอุครเอกศิริ จำกัด บริษัท โรงสีข้าว ธัญญาวัฒน์ จำกัด บริษัท โรงสีข้าวเจริญผล จำกัด และบริษัท โรงสีข้าววิวัฒน์ จำกัด ส่วนบริษัท ขนาดเล็กที่มีอัตรากำไรก่อนหักภาษีต่อสินทรัพย์รวมคงที่ตลอดระยะเวลา 5 ปีมี 1 แห่ง ได้แก่ บริษัท โรงสีข้าว ไคว้ยูสะนาซ่า จำกัด

นอกจากนี้พบว่าในระหว่างปี พ.ศ.2548-2552 บริษัทขนาดเล็กส่วนมากมีอัตรากำไรก่อนหักภาษีต่อสินทรัพย์รวมแสดงค่าเป็นบวก ซึ่งให้เห็นว่าบริษัทมีรายได้จากการดำเนินงานครอบคลุม ต้นทุนขาย ค่าใช้จ่ายในการขายและบริหาร และดอกเบี้ยจ่าย ซึ่งสะท้อนให้เห็นว่าบริษัทมีความสามารถในการทำกำไรก่อนภาษีจากการลงทุนในสินทรัพย์ ประกอบด้วย ปี พ.ศ.2548 มี 18 แห่ง (คิดเป็นร้อยละ 66.67) ปี พ.ศ.2549 มี 18 แห่ง (คิดเป็นร้อยละ 62.07) ปี พ.ศ.2550 มี 21 แห่ง (คิดเป็นร้อยละ 67.74) ปี พ.ศ.2551 มี 26 แห่ง (คิดเป็นร้อยละ 83.87) และปี พ.ศ.2552 มี 22 แห่ง (คิดเป็นร้อยละ 73.33) สำหรับบริษัทขนาดเล็กส่วนน้อยมีอัตรากำไรก่อนหักภาษีต่อสินทรัพย์รวมแสดงค่าติดลบ ซึ่งให้เห็นว่าบริษัทมีขาดทุนก่อนหักภาษีอันเนื่องมาจากบริษัทมีรายได้จากการดำเนินงานต่ำกว่าต้นทุนขาย ค่าใช้จ่ายในการขายและบริหาร และดอกเบี้ยจ่าย ในขณะที่สินทรัพย์รวมเพิ่มขึ้น ประกอบด้วย ปี พ.ศ.2548 มี 9 แห่ง (คิดเป็นร้อยละ 33.33) ปี พ.ศ.2549 มี 11 แห่ง (คิดเป็นร้อยละ 37.93) ปี พ.ศ.2550 มี 10 แห่ง (คิดเป็นร้อยละ 32.26) ปี พ.ศ.2551 มี 5 แห่ง (คิดเป็นร้อยละ 16.13) และปี พ.ศ.2552 มี 8 แห่ง (คิดเป็นร้อยละ 26.67)

หน่วย : แห่ง



ภาพที่ 4.26 เปรียบเทียบจำนวนธุรกิจ โรงสีข้าวประเภทบริษัทขนาดเล็กที่มีอัตรากำไรก่อนหักภาษีต่อสินทรัพย์รวมแสดงค่าเป็นบวกและแสดงค่าติดลบ ในระหว่างปี พ.ศ.2548-2552

3) ผลการวิเคราะห์อัตรากำไรก่อนหักภาษีต่อสินทรัพย์รวมของธุรกิจโรงสีข้าวประเภททำหุงส่วนขนาดกลาง ในระหว่างปี พ.ศ.2548-255

ปรากฏผลดังตารางที่ 4.27

ตารางที่ 4.27 อัตรากำไรก่อนหักภาษีต่อสินทรัพย์รวมของธุรกิจโรงสีข้าวประเภททำหุงส่วนขนาดกลาง ในระหว่างปีพ.ศ.2548-2552

ที่	รายชื่อทำหุงส่วนขนาดกลาง	ปี พ.ศ.2548		ปี พ.ศ.2549		ปี พ.ศ.2550		ปี พ.ศ.2551		ปี พ.ศ.2552		แนวโน้ม การเปลี่ยนแปลง
		(%)	อันดับ	(%)	อันดับ	(%)	อันดับ	(%)	อันดับ	(%)	อันดับ	
1	ทำหุงส่วนจำกัด โรงสีข้าวรวมชัยสงฆะ	ติดลบ 0.1	2	n/a		0.09	3	0.11	3	0.14	3	
2	ทำหุงส่วนจำกัด โรงสีข้าวเพชรชัยกิจ	2.02	1	2.55	1	2.52	1	2.82	1	1.83	1	ผันผวน
3	ทำหุงส่วนจำกัด โรงสีข้าวตั้งเขียง	ติดลบ 6.38	3	0.92	2	0.35	2	0.41	2	1.15	2	เพิ่มขึ้น

หมายเหตุ

1. ปีฐาน คือ ปี พ.ศ.2548
2. n/a ย่อมาจาก Not available คือ ไม่มีข้อมูล
3. อัตรากำไรก่อนหักภาษีต่อสินทรัพย์รวม (%) วัดจาก กำไร(ขาดทุน)สุทธิ + ภาษีเงินได้ $\times 100$

สินทรัพย์รวม

จากตารางที่ 4.27 แสดงให้เห็นถึง อัตรากำไรก่อนหักภาษีต่อสินทรัพย์รวมของธุรกิจ โรงสีข้าวประเภทห้ำนส่วนขนาดกลาง เพื่อวัดความสามารถในการทำกำไรก่อนหักภาษีที่เกิดจากการลงทุนในสินทรัพย์ทั้งหมด ในระหว่างปี พ.ศ.2548-2552 พบว่า

ปี พ.ศ.2548 ห้ำนส่วนจำกัด โรงสีข้าวเพชรชัยกิจ มีอัตรากำไรก่อนหักภาษีต่อสินทรัพย์รวมสูงสุด(2.02 %) รองลงมา ได้แก่ ห้ำนส่วนจำกัด โรงสีข้าวรวมชัยสังขะ(ติดลบ 0.10%)และห้ำนส่วนจำกัด โรงสีข้าวตั้งแซ่เยียง (ติดลบ 6.38 %) ตามลำดับ

ปี พ.ศ.2549 ห้ำนส่วนจำกัด โรงสีข้าวเพชรชัยกิจ มีอัตรากำไรก่อนหักภาษีต่อสินทรัพย์รวมสูงสุด(2.55 %) รองลงมา ได้แก่ ห้ำนส่วนจำกัด ห้ำนส่วนจำกัด โรงสีข้าวตั้งแซ่เยียง (0.92 %)

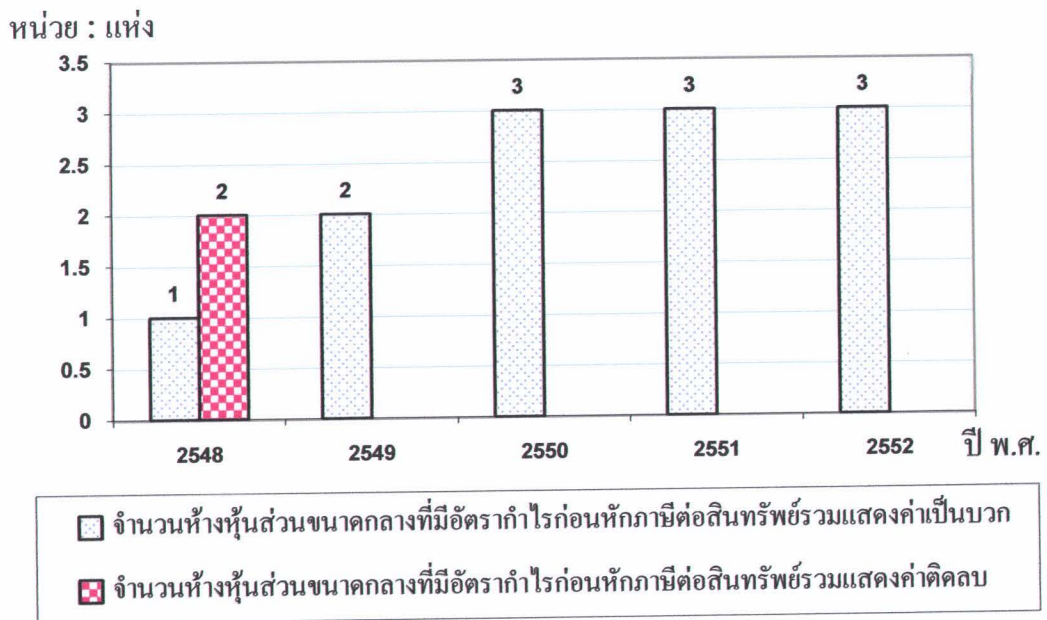
ปี พ.ศ.2550 ห้ำนส่วนจำกัด โรงสีข้าวเพชรชัยกิจ มีอัตรากำไรก่อนหักภาษีต่อสินทรัพย์รวมสูงสุด(2.52 %) รองลงมา ได้แก่ ห้ำนส่วนจำกัด โรงสีข้าวตั้งแซ่เยียง (0.35 %) และห้ำนส่วนจำกัด โรงสีข้าวรวมชัยสังขะ(0.09 %) ตามลำดับ

ปี พ.ศ.2551 ห้ำนส่วนจำกัด โรงสีข้าวเพชรชัยกิจ มีอัตรากำไรก่อนหักภาษีต่อสินทรัพย์รวมสูงสุด(2.82 %) รองลงมา ได้แก่ ห้ำนส่วนจำกัด โรงสีข้าวตั้งแซ่เยียง (0.41%)และห้ำนส่วนจำกัด โรงสีข้าวรวมชัยสังขะ (0.11 %) ตามลำดับ

ปี พ.ศ.2552 ห้ำนส่วนจำกัด โรงสีข้าวเพชรชัยกิจ มีอัตรากำไรก่อนหักภาษีต่อสินทรัพย์รวมสูงสุด(1.83 %) รองลงมา ได้แก่ ห้ำนส่วนจำกัด โรงสีข้าวตั้งแซ่เยียง (1.15%) และห้ำนส่วนจำกัด โรงสีข้าวรวมชัยสังขะ(0.14%)ตามลำดับ

เมื่อพิจารณาในระหว่างปี พ.ศ.2548-2552 พบว่า ห้ำนส่วนขนาดกลางที่มีอัตรากำไรก่อนหักภาษีต่อสินทรัพย์รวมเพิ่มขึ้นจากปี พ.ศ.2548 ซึ่งแสดงให้เห็นถึงแนวโน้มความสามารถในการทำกำไรก่อนหักภาษีที่สูงขึ้น มี 1 แห่ง ได้แก่ ห้ำนส่วนจำกัด โรงสีข้าวตั้งแซ่เยียง สำหรับห้ำนส่วนขนาดกลางที่มีอัตรากำไรก่อนหักภาษีผันผวนตลอดระยะเวลา 5 ปี ซึ่งแสดงให้เห็นถึงแนวโน้มความสามารถในการการทำกำไรก่อนหักภาษีไม่สม่ำเสมอ มี 1 แห่ง ได้แก่ ห้ำนส่วนจำกัด โรงสีข้าวเพชรชัยกิจ

นอกจากนี้พบว่าในระหว่างปี พ.ศ.2548-2552 ห้างหุ้นส่วนขนาดกลางที่มีอัตรากำไรก่อนหักภาษีต่อสินทรัพย์รวมแสดงค่าเป็นบวก ซึ่งให้เห็นว่าห้างหุ้นส่วนมีรายได้จากการดำเนินงานครอบคลุมต้นทุนขาย ค่าใช้จ่ายในการขายและบริหาร และดอกเบี้ยจ่าย ซึ่งสะท้อนให้เห็นว่าห้างหุ้นส่วนมีความสามารถในการทำกำไรก่อนหักภาษีที่เกิดจากการลงทุนในสินทรัพย์ทั้งหมด ประกอบด้วย ปี พ.ศ.2548 มี 1 แห่ง (คิดเป็นร้อยละ 33.33) ปี พ.ศ.2549 มี 2 แห่ง (คิดเป็นร้อยละ 100) ปี พ.ศ.2550 มี 3 แห่ง (คิดเป็นร้อยละ 100) ปี พ.ศ.2551 มี 3 แห่ง (คิดเป็นร้อยละ 100) และ ปี พ.ศ.2552 มี 3 แห่ง (คิดเป็นร้อยละ 100) สำหรับห้างหุ้นส่วนขนาดกลางที่มีอัตรากำไรก่อนหักภาษีต่อสินทรัพย์รวมแสดงค่าติดลบ ซึ่งให้เห็นว่าห้างหุ้นส่วนมีขาดทุนก่อนหักภาษีอันเนื่องมาจากห้างหุ้นส่วนมีรายได้จากการดำเนินงานต่ำกว่าต้นทุนขาย ค่าใช้จ่ายในการขายและบริหาร และดอกเบี้ยจ่าย ในขณะที่สินทรัพย์ทั้งหมดเพิ่มขึ้น ได้แก่ ปี พ.ศ.2548 มี 2 แห่ง (คิดเป็นร้อยละ 66.67)



ภาพที่ 4.27 เปรียบเทียบจำนวนธุรกิจ โรงสีข้าวประเภทห้างหุ้นส่วนขนาดกลางที่มีอัตรากำไรก่อนหักภาษีต่อสินทรัพย์รวมเป็นบวกและแสดงค่าติดลบ ในระหว่างปี พ.ศ.2548-2552

3) ผลการวิเคราะห์อัตราค่าไถ่ก่อนหักภาษีต่อสินทรัพย์รวมของธุรกิจโรงพยาบาลทั้งส่วนขนาดเล็ก ในระหว่างปี พ.ศ.2548-2552

ปรากฏผลดังตารางที่ 4.28

ตารางที่ 4.28 อัตราค่าไถ่ก่อนหักภาษีต่อสินทรัพย์รวมของธุรกิจโรงพยาบาลทั้งส่วนขนาดเล็ก ในระหว่างปีพ.ศ.2548-2552

ที่	รายชื่อห้างหุ้นส่วนขนาดเล็ก	ปี พ.ศ.2548		ปี พ.ศ.2549		ปี พ.ศ.2550		ปี พ.ศ.2551		ปี พ.ศ.2552		แนวโน้มน การเปลี่ยนแปลง
		(%)	อันดับ	(%)	อันดับ	(%)	อันดับ	(%)	อันดับ	(%)	อันดับ	
1	ห้างหุ้นส่วนจำกัด โรงสีข้าวยั้งไพบูลย์	3.27	32	9.63	19	39.50	1	ไม่มีงบการเงิน		1.14	30	
2	ห้างหุ้นส่วนจำกัด โรงสีข้าวทองพิฆล	16.73	9	23.23	3	27.23	3	ไม่มีงบการเงิน		24.57	4	
3	ห้างหุ้นส่วนจำกัด โรงสีข้าวกิจอุดม	24.34	2	18.16	9	22.15	5	ไม่มีงบการเงิน		28.52	2	
4	ห้างหุ้นส่วนจำกัด โรงสีข้าวเสียงอง	9.46	22	24.41	2	15.48	12	ไม่มีงบการเงิน		25.59	3	
5	ห้างหุ้นส่วนจำกัด โรงสีข้าวชัยมงคล	8.08	25	20.12	5	15.91	11	ไม่มีงบการเงิน		29.69	1	
6	ห้างหุ้นส่วนจำกัด โรงสีข้าวสุวรรณเกษมศร(2004)	2.23	34	1.81	35	คิดลบ 2.16	38	คิดลบ 2.21	33	1.74	28	ลดลง
7	ห้างหุ้นส่วนจำกัด โรงสีข้าวพะเยารุ่งเรือง	คิดลบ 28.97	38	6.72	26	3.78	28	13.95	13	6.24	20	เพิ่มขึ้น
8	ห้างหุ้นส่วนจำกัด โรงสีข้าวเกษมศรอินทรีย์อำเภอหาง	คิดลบ 1.22	37	คิดลบ 1.29	39	คิดลบ 5.03	39	คิดลบ 0.77	32	n/a		
9	ห้างหุ้นส่วนจำกัด โรงสีข้าวอุบลชัยกิจ	3.53	30	4.60	29	11.40	17	15.97	9	3.50	25	ผันผวน
10	ห้างหุ้นส่วนจำกัด โรงสีข้าวจิรภรณ์	13.40	13	9.54	20	คิดลบ 0.38	36	13.20	15	12.58	12	ลดลง
11	ห้างหุ้นส่วนจำกัด โรงสีข้าวอุบลสหรุ่งเรือง	21.20	5	19.61	6	14.80	14	18.31	7	16.76	9	ลดลง
12	ห้างหุ้นส่วนจำกัด โรงสีข้าวรักประเสริฐดี	8.39	24	6.99	25	6.29	22	10.07	17	4.25	24	ผันผวน
13	ห้างหุ้นส่วนจำกัด โรงสีข้าวนำชัย	9.62	21	12.68	15	14.82	13	40.74	2	24.43	5	เพิ่มขึ้น
14	ห้างหุ้นส่วนจำกัด โรงสีข้าวอรธพล	0.58	35	0.25	37	0.61	34	0.09	29	คิดลบ 5.12	34	ผันผวน

ตารางที่ 4.28 (ต่อ)

ที่	รายชื่อห้างหุ้นส่วนขนาดเด็ก	ปี พ.ศ.2548		ปี พ.ศ.2549		ปี พ.ศ.2550		ปี พ.ศ.2551		ปี พ.ศ.2552		แนวโน้ม การเปลี่ยนแปลง
		(%)	อันดับ	(%)	อันดับ	(%)	อันดับ	(%)	อันดับ	(%)	อันดับ	
15	ห้างหุ้นส่วนจำกัด โรงสีข้าวจงเจริญ	10.87	18	16.74	13	28.58	2	25.65	4	19.86	7	เพิ่มขึ้น
16	ห้างหุ้นส่วนจำกัด โรงสีข้าวถิ่นทรัพย์ถาวร	13.34	14	18.85	7	19.49	6	28.66	3	12.67	11	ผันผวน
17	ห้างหุ้นส่วนจำกัด โรงสีข้าวบุญสมดุศลย์	14.08	12	15.12	14	11.04	17	9.03	18	8.75	17	ผันผวน
18	ห้างหุ้นส่วนจำกัด โรงสีข้าวบุญสมดุศลย์ บัวขาว	8.42	23	3.18	33	0.93	32	0.30	28	4.46	23	ลดลง
19	ห้างหุ้นส่วนจำกัด โรงสีข้าวพิบูลทองทวี	n/a		3.32	32	2.85	31	4.10	25	5.24	22	
20	ห้างหุ้นส่วนจำกัด โรงสีข้าวตั้งกิจ ไทยพู่ห้	14.77	11	6.51	27	5.76	24	8.70	20	8.16	18	ลดลง
21	ห้างหุ้นส่วนจำกัด โรงสีข้าวรุ่งเรือง	คิดลบ 37.58	39	คิดลบ 25.36	40	คิดลบ 31.43	40	330.85	1	คิดลบ 84.34	36	ผันผวน
22	ห้างหุ้นส่วนจำกัด โรงสีข้าวเสรีรุ่งเรืองกิจ	7.52	26	6.46	28	6.59	21	6.60	22	ไม่มีงบการเงิน		
23	ห้างหุ้นส่วนจำกัด โรงสีข้าว ส.เจริญศรี	23.90	4	16.99	12	6.13	23	คิดลบ 5.15	34	คิดลบ 5.15	35	ลดลง
24	ห้างหุ้นส่วนจำกัด โรงสีข้าวหนองหนาน ไท่ง่วน(1996)	9.92	19	8.06	22	7.97	20	8.70	20	7.49	19	ลดลง
25	ห้างหุ้นส่วนจำกัด โรงสีข้าววังวนฮวดอุทุมพร	12.69	16	7.78	23	3.10	29	6.83	21	คิดลบ 0.26	32	ลดลง
26	ห้างหุ้นส่วนจำกัด โรงสีข้าวชัยถาวรพันธ์	9.62	21	10.83	17	11.79	16	14.04	12	15.04	10	เพิ่มขึ้น
27	ห้างหุ้นส่วนจำกัด โรงสีข้าวทวีชัย	20.47	6	18.65	8	16.26	9	4.04	26	ไม่มีงบการเงิน		
28	ห้างหุ้นส่วนจำกัด โรงสีข้าวชัยรุ่งเรืองเมืองพล	11.29	17	8.50	21	18.52	7	8.91	19	9.91	16	ผันผวน
29	ห้างหุ้นส่วนจำกัด โรงสีข้าวเจริญศรีร้อยเอ็ด	18.47	7	20.27	4	18.03	8	19.31	6	17.50	8	ผันผวน
30	ห้างหุ้นส่วนจำกัด โรงสีข้าวเอกไพบูลย์	5.89	28	17.87	10	4.29	27	15.18	10	1.50	29	ผันผวน

ตารางที่ 4.28 (ต่อ)

ที่	รายชื่อห้างหุ้นส่วนขนาดเล็ก	ปี พ.ศ.2548		ปี พ.ศ.2549		ปี พ.ศ.2550		ปี พ.ศ.2551		ปี พ.ศ.2552		แนวโน้ม การเปลี่ยนแปลง
		(%)	อันดับ	(%)	อันดับ	(%)	อันดับ	(%)	อันดับ	(%)	อันดับ	
31	ห้างหุ้นส่วนจำกัด โรงสีข้าวทวีภักดิ์(ชะงองขอนแก่น)	6.47	27	4.04	30	8.77	19	10.56	16	10.22	15	ผันผวน
32	ห้างหุ้นส่วนจำกัด โรงสีข้าวข่วงฮวด	31.47	1	36.16	1	24.86	4	23.23	5	20.46	6	ผันผวน
33	ห้างหุ้นส่วนจำกัด โรงสีข้าวเรืองสวัสดิ์	ติดลบ 0.01	36	ติดลบ 0.01	38	ติดลบ 0.01	35	ติดลบ 0.01	30	ติดลบ 0.01	31	คงที่
34	ห้างหุ้นส่วนจำกัด โรงสีข้าวไทยเพิ่มพูลร้อยเอ็ด	9.73	20	12.47	16	9.13	18	14.08	11	5.84	21	ผันผวน
35	ห้างหุ้นส่วนจำกัด โรงสีข้าวอึ้งจินฮวดนครราชสีมา	3.43	31	1.86	34	5.37	26	5.23	24	3.10	26	ผันผวน
36	ห้างหุ้นส่วนจำกัด โรงสีข้าววัณฐะรุ่งเรืองชัย	16.61	10	9.67	18	0.69	33	ไม่มีงบการเงิน		ไม่มีงบการเงิน		
37	ห้างหุ้นส่วนจำกัด โรงสีข้าวรวงทองเชียงใหม่	4.63	29	1.54	36	5.70	25	6.44	23	ติดลบ 1.47	33	ผันผวน
38	ห้างหุ้นส่วนจำกัด โรงสีข้าวอุบลถิ่น	24.18	3	ไม่มีงบการเงิน		16.06	10	16.24	8	11.42	14	
39	ห้างหุ้นส่วนจำกัด โรงสีข้าววัณฐะเจริญนครราชสีมา	17.55	8	17.36	11	14.13	15	13.59	14	12.10	13	ลดลง
40	ห้างหุ้นส่วนจำกัด โรงสีข้าวไทยรุ่งเรืองอุบล	12.87	15	7.50	24	ติดลบ 1.72	38	ติดลบ 0.15	31	ไม่มีงบการเงิน		
41	ห้างหุ้นส่วนจำกัด โรงสีข้าวบุญสนอง	2.24	33	3.96	31	3.06	31	2.99	27	2.74	27	เพิ่มขึ้น

หมายเหตุ

1. ฐาน คือ ปี พ.ศ.2548
2. n/a ย่อมาจาก Not available คือ ไม่มีข้อมูล
3. อัตรากำไรก่อนหักภาษีต่อสินทรัพย์รวม (%) วัดจาก กำไร(ขาดทุน)สุทธิ + ภาษีเงินได้ $\times 100$
สินทรัพย์รวม



จากตารางที่ 4.28 แสดงให้เห็นถึง อัตราค่าไถ่ก่อนหักภาษีต่อสินทรัพย์รวมของธุรกิจ โรงสีข้าวประเภทห้างหุ้นส่วนขนาดเล็ก เพื่อวัดความสามารถในการทำกำไรก่อนหักภาษีที่เกิดจากการลงทุนในสินทรัพย์ทั้งหมด ในระหว่างปี พ.ศ.2548-2552 พบว่า

ปี พ.ศ.2548 ห้างหุ้นส่วนจำกัด โรงสีข้าววังฮวด มีอัตราค่าไถ่ก่อนหักภาษีต่อสินทรัพย์รวมสูงสุด(31.47 %) และห้างหุ้นส่วนจำกัด โรงสีข้าวชุ่นเฮง มีอัตราค่าไถ่ก่อนหักภาษีต่อสินทรัพย์รวมต่ำสุด(ติดลบ 37.58 %)

ปี พ.ศ.2549 ห้างหุ้นส่วนจำกัด โรงสีข้าววังฮวด มีอัตราค่าไถ่ก่อนหักภาษีต่อสินทรัพย์รวมสูงสุด(36.16 %) และห้างหุ้นส่วนจำกัด โรงสีข้าวชุ่นเฮง มีอัตราค่าไถ่ก่อนหักภาษีต่อสินทรัพย์รวมต่ำสุด(ติดลบ 25.36 %)

ปี พ.ศ.2550 ห้างหุ้นส่วนจำกัด โรงสีข้าวอิงไพบูลย์ มีอัตราค่าไถ่ก่อนหักภาษีต่อสินทรัพย์รวมสูงสุด(39.50 %) และห้างหุ้นส่วนจำกัด โรงสีข้าวชุ่นเฮง มีอัตราค่าไถ่ก่อนหักภาษีต่อสินทรัพย์รวมต่ำสุด(ติดลบ 31.43%)

ปี พ.ศ.2551 ห้างหุ้นส่วนจำกัด โรงสีข้าวชุ่นเฮง มีอัตราค่าไถ่ก่อนหักภาษีต่อสินทรัพย์รวมสูงสุด(330.85 %) และห้างหุ้นส่วนจำกัด โรงสีข้าว ส.เจริญศรี มีอัตราค่าไถ่ก่อนหักภาษีต่อสินทรัพย์รวมต่ำสุด(ติดลบ 5.15 %)

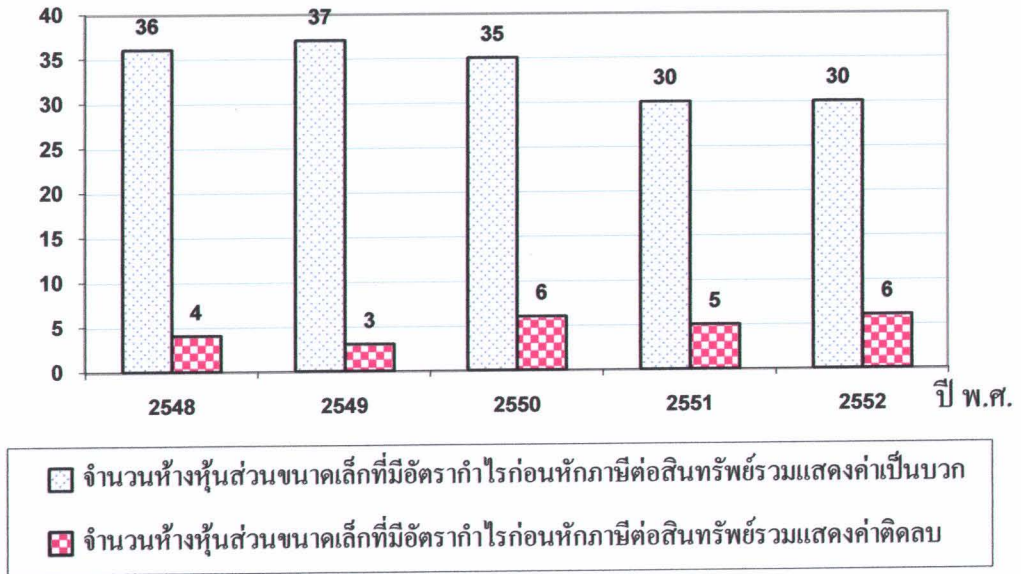
ปี พ.ศ.2552 ห้างหุ้นส่วนจำกัด โรงสีข้าวชัยมงคล มีอัตราค่าไถ่ก่อนหักภาษีต่อสินทรัพย์รวมสูงสุด(29.69 %) และห้างหุ้นส่วนจำกัด โรงสีข้าวชุ่นเฮง มีอัตราค่าไถ่ก่อนหักภาษีต่อสินทรัพย์รวมต่ำสุด(ติดลบ 84.34 %)

เมื่อพิจารณาในระหว่างปี พ.ศ.2548-2552 พบว่า ห้างหุ้นส่วนขนาดเล็กส่วนมากมีอัตราค่าไถ่ก่อนหักภาษีต่อสินทรัพย์รวมผันผวนตลอดระยะเวลา 5 ปี ซึ่งแสดงให้เห็นถึงแนวโน้มความสามารถในการการทำกำไรก่อนหักภาษีไม่สม่ำเสมอ มี 14 แห่ง ได้แก่ ห้างหุ้นส่วนจำกัด โรงสีข้าวอุบลชัยกิจ ห้างหุ้นส่วนจำกัด โรงสีข้าวรักประเสริฐดี ห้างหุ้นส่วนจำกัด โรงสีข้าวอรอดพล ห้างหุ้นส่วนจำกัด โรงสีข้าวสินทรัพย์ถาวร ห้างหุ้นส่วนจำกัด โรงสีข้าวบุญสมคุณ ห้างหุ้นส่วนจำกัด โรงสีข้าวชุ่นเฮง ห้างหุ้นส่วนจำกัด โรงสีข้าวชัยรุ่งเรืองเมืองพล ห้างหุ้นส่วนจำกัด โรงสีข้าวเจริญรัชต์ร้อยเอ็ด ห้างหุ้นส่วนจำกัด โรงสีข้าวเอกไพบูลย์ ห้างหุ้นส่วนจำกัด โรงสีข้าวทวีวัฒน์(สะพานขอนแก่น) ห้างหุ้นส่วนจำกัด โรงสีข้าววังฮวด ห้างหุ้นส่วนจำกัด โรงสีข้าวไทยเพิ่มพูลร้อยเอ็ด ห้างหุ้นส่วนจำกัด โรงสีข้าวอึ้งจินฮวดนครราชสีมา และห้างหุ้นส่วนจำกัด โรงสีข้าวรวงทองเชียงใหม่ รองลงมา คือ ห้างหุ้นส่วนขนาดเล็กที่มีอัตราค่าไถ่ก่อนหักภาษีต่อสินทรัพย์รวมลดลงจากปี พ.ศ.2548 ซึ่งแสดงให้เห็นถึงแนวโน้มความสามารถในการทำกำไรก่อนหักภาษีในที่สุดถอยลง มี 9 แห่ง ได้แก่ ห้างหุ้นส่วนจำกัด โรงสีข้าวสุวรรณการเกษตร(2004) ห้างหุ้นส่วน

จำกัด โรงสีข้าวจิราภรณ์ ห้างหุ้นส่วนจำกัด โรงสีข้าวอุบลสรวงเรือง ห้างหุ้นส่วนจำกัด โรงสีข้าวบุญสมคุณย์ บัวขาว ห้างหุ้นส่วนจำกัด โรงสีข้าวตั้งกิจไทยพยุห์ ห้างหุ้นส่วนจำกัด โรงสีข้าว ส.เจริญศรี ห้างหุ้นส่วนจำกัด โรงสีข้าวหนองหานไทยง่วน(1996) ห้างหุ้นส่วนจำกัด โรงสีข้าววังวนฮวดอุทุมพร และห้างหุ้นส่วนจำกัด โรงสีข้าวธัญญาเจริญนครราชสีมา สำหรับห้างหุ้นส่วนขนาดเล็กที่มีอัตรากำไรก่อนหักภาษีต่อสินทรัพย์รวมเพิ่มขึ้นจากปี พ.ศ.2548 ซึ่งแสดงให้เห็นถึงแนวโน้มความสามารถในการทำกำไรก่อนหักภาษีที่สูงขึ้น มี 5 แห่ง ได้แก่ ห้างหุ้นส่วนจำกัด โรงสีข้าวพะเยารุ่งเรือง ห้างหุ้นส่วนจำกัด โรงสีข้าวนำชัย ห้างหุ้นส่วนจำกัด โรงสีข้าวจงเจริญ ห้างหุ้นส่วนจำกัด โรงสีข้าวชัยถาวรพันธ์ และห้างหุ้นส่วนจำกัด โรงสีข้าวบุญสนอง ส่วนห้างหุ้นส่วนขนาดเล็กที่มีอัตรากำไรก่อนหักภาษีต่อสินทรัพย์รวมคงที่ตลอดระยะเวลา 5 ปี มี 1 แห่ง ได้แก่ ห้างหุ้นส่วนจำกัด โรงสีข้าวเรืองสวัสดิ์

นอกจากนี้พบว่าในระหว่างปี พ.ศ.2548-2552 ห้างหุ้นส่วนขนาดเล็กส่วนมากมีอัตรากำไรก่อนหักภาษีต่อสินทรัพย์รวมแสดงค่าเป็นบวก ซึ่งให้เห็นว่าห้างหุ้นส่วนมีรายได้จากการดำเนินงานครอบคลุมต้นทุนขาย ค่าใช้จ่ายในการขายและบริหาร และดอกเบี้ยจ่าย ซึ่งสะท้อนให้เห็นว่าห้างหุ้นส่วนมีความสามารถในการทำกำไรก่อนหักภาษีที่เกิดจากการลงทุนในสินทรัพย์ทั้งหมด ประกอบด้วย ปี พ.ศ.2548 มี 36 แห่ง(คิดเป็นร้อยละ 90) ปี พ.ศ.2549 มี 37 แห่ง(คิดเป็นร้อยละ 92.50) ปี พ.ศ.2550 มี 35 แห่ง(คิดเป็นร้อยละ 85.37) ปี พ.ศ.2551 มี 30 แห่ง(คิดเป็นร้อยละ 85.71) และปี พ.ศ.2552 มี 30 แห่ง(คิดเป็นร้อยละ 83.33) สำหรับห้างหุ้นส่วนขนาดเล็กส่วนน้อยมีอัตรากำไรก่อนหักภาษีต่อสินทรัพย์รวมแสดงค่าติดลบ ซึ่งให้เห็นว่าห้างหุ้นส่วนมีขาดทุนก่อนหักภาษีอันเนื่องมาจากมีรายได้จากการดำเนินงานต่ำกว่าต้นทุนขาย ค่าใช้จ่ายในการขายและบริหาร และดอกเบี้ยจ่าย ในขณะที่สินทรัพย์ทั้งหมดเพิ่มขึ้น ประกอบด้วย ปี พ.ศ.2548 มี 4 แห่ง(คิดเป็นร้อยละ 10) ปี พ.ศ.2549 มี 3 แห่ง(คิดเป็นร้อยละ 7.50) ปี พ.ศ.2550 มี 6 แห่ง(คิดเป็นร้อยละ 14.63) ปี พ.ศ.2551 มี 5 แห่ง(คิดเป็นร้อยละ 14.29) และปี พ.ศ.2552 มี 6 แห่ง(คิดเป็นร้อยละ 16.67)

หน่วย : แห่ง



ภาพที่ 4.28 เปรียบเทียบจำนวนธุรกิจโรงสีข้าวประเภทห้างหุ้นส่วนขนาดเล็กที่มีอัตรากำไรก่อนหักภาษีต่อสินทรัพย์รวมแสดงค่าเป็นบวกและแสดงค่าติดลบ ในระหว่างปี พ.ศ.2548-2552

ส่วนที่ 2 การวิเคราะห์สภาพคล่องของธุรกิจโรงพยาบาล

1. การวิเคราะห์สภาพคล่องของธุรกิจโรงพยาบาลและขนาดเล็กไปประเทศไทย โดยวิเคราะห์จำแนกตามประเภทกิจการและขนาดกิจการ เป็นต้น
 - 1.1 การวิเคราะห์อัตราส่วนสภาพคล่อง

1) ผลการวิเคราะห์อัตราส่วนสภาพคล่องของธุรกิจโรงพยาบาลในระหว่างปี พ.ศ.2548-2552 ปรากฏผลดังตารางที่ 4.29

ตารางที่ 4.29 อัตราส่วนสภาพคล่องของธุรกิจโรงพยาบาลขนาดกลาง ในระหว่างปีพ.ศ.2548-2552

ที่	รายชื่อบริษัทขนาดกลาง	ปี พ.ศ.2548		ปี พ.ศ.2549		ปี พ.ศ.2550		ปี พ.ศ.2551		ปี พ.ศ.2552		แนวโน้ม การเปลี่ยนแปลง
		(เท่า)	อันดับ	(เท่า)	อันดับ	(เท่า)	อันดับ	(เท่า)	อันดับ	(เท่า)	อันดับ	
1	บริษัท โรงพยาบาล ไรซ์มิลล์ จำกัด	ไม่มีงบการเงิน		0.03	4	1.74	1	849.48	1	0.15	4	
2	บริษัท โรงพยาบาลมมะลิทุ่งกุล จำกัด	2.62	2	1.21	3	ไม่มีงบการเงิน		1.83	2	0.61	3	
3	บริษัท โรงพยาบาลชัยกัมแพงแสน จำกัด	1.33	3	1.25	2	0.91	3	0.87	4	0.77	2	ลดลง
4	บริษัท โรงพยาบาลเอ็ดชัยมงคล จำกัด	89.90	1	86.25	1	1.06	2	0.97	3	0.95	1	ลดลง

หมายเหตุ

1. ปีฐาน คือ ปี พ.ศ.2548
2. อัตราส่วนสภาพคล่อง(เท่า) วัดจาก สินทรัพย์หมุนเวียน
หนี้สินหมุนเวียน

จากตารางที่ 4.29 แสดงให้เห็นถึง อัตราส่วนสภาพคล่องของธุรกิจโรงสีข้าวประเภท บริษัทขนาดกลาง เพื่อวัดความสามารถของบริษัทในการจ่ายหนี้สินหมุนเวียน โดยพิจารณาจาก สินทรัพย์หมุนเวียนว่ามีเพียงพอในการเปลี่ยนสภาพเป็นเงินสดได้อย่างเร็วเพื่อจ่ายหนี้สินหมุนเวียน เมื่อถึงเวลาเรียกเก็บได้เพียงใด ในระหว่างปี พ.ศ.2548-2552 พบว่า

ปี พ.ศ.2548 บริษัท โรงสีข้าวร้อยเอ็ดชัยมงคล จำกัด มีอัตราส่วนสภาพคล่องสูงสุด(89.90 เท่า) รองลงมา คือ บริษัท โรงสีข้าวหอมมะลิทุ่งกุลา จำกัด(2.62 เท่า) และบริษัท โรงสีเจริญ พานิชย์กำแพงแสน จำกัด (1.33 เท่า) ตามลำดับ

ปี พ.ศ.2549 บริษัท โรงสีข้าวร้อยเอ็ดชัยมงคล จำกัด มีค่าอัตราส่วนสภาพคล่องสูงสุด (86.25 เท่า) รองลงมา คือ บริษัท โรงสีเจริญพานิชย์กำแพงแสน จำกัด(1.25 เท่า) บริษัท โรงสีข้าว หอมมะลิทุ่งกุลา (1.21 เท่า) และบริษัท โรงสีข้าวสถาพรไรซ์มิลล์ จำกัด(0.03 เท่า) ตามลำดับ

ปี พ.ศ.2550 บริษัท โรงสีข้าวสถาพรไรซ์มิลล์ จำกัด มีอัตราส่วนสภาพคล่องสูงสุด(1.74 เท่า) รองลงมา คือ บริษัท โรงสีข้าวร้อยเอ็ดชัยมงคล จำกัด(1.06 เท่า) และบริษัท โรงสีเจริญพานิชย์ กำแพงแสน จำกัด(0.91 เท่า) ตามลำดับ

ปี พ.ศ.2551 บริษัท โรงสีข้าวสถาพรไรซ์มิลล์ จำกัด มีอัตราส่วนสภาพคล่องสูงสุด(849.48 เท่า) รองลงมา คือ บริษัท โรงสีข้าวหอมมะลิทุ่งกุลา จำกัด(1.83 เท่า) บริษัท โรงสีข้าวร้อยเอ็ดชัย มงคล จำกัด(0.97 เท่า) และบริษัท โรงสีเจริญพานิชย์กำแพงแสน จำกัด(0.87 เท่า) ตามลำดับ

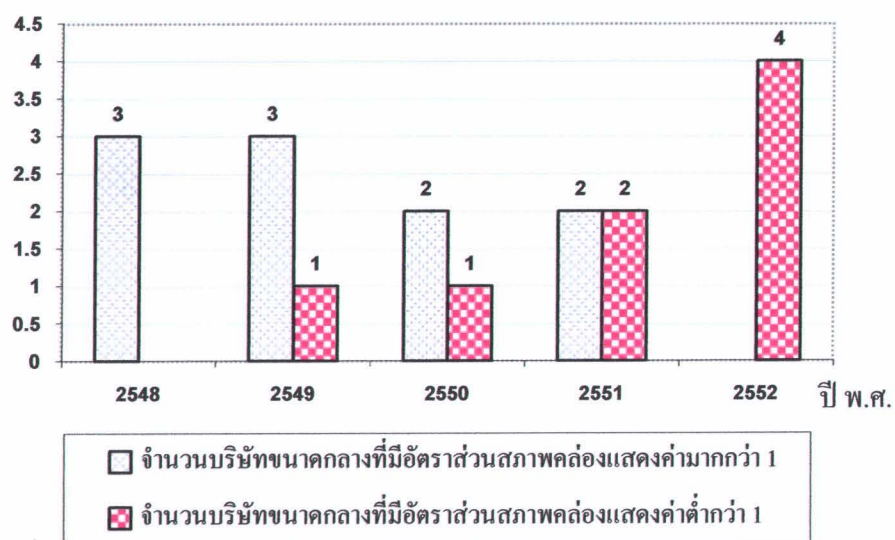
ปี พ.ศ.2552 บริษัท โรงสีข้าวร้อยเอ็ดชัยมงคล จำกัด มีอัตราส่วนสภาพคล่องสูงสุด(0.95 เท่า) รองลงมา คือ บริษัท โรงสีเจริญพานิชย์กำแพงแสน จำกัด(0.77 เท่า) บริษัท โรงสีข้าวหอม มะลิทุ่งกุลา จำกัด(0.61 เท่า) และบริษัท โรงสีข้าวสถาพรไรซ์มิลล์ จำกัด(0.15 เท่า) ตามลำดับ

เมื่อพิจารณาในระหว่างปี พ.ศ.2548-2552 พบว่า บริษัทขนาดกลางที่มีอัตราส่วนสภาพ คล่องลดลงจากปี พ.ศ.2548 ซึ่งแสดงให้เห็นถึงแนวโน้มทางด้านสภาพคล่องในระดับที่ลดลงมี 3 แห่ง ได้แก่ บริษัท โรงสีข้าวหอมมะลิทุ่งกุลา จำกัด บริษัท โรงสีเจริญพานิชย์กำแพงแสน จำกัด และบริษัท โรงสีข้าวร้อยเอ็ดชัยมงคล จำกัด

นอกจากนี้พบว่าในระหว่างปี พ.ศ.2548-2552 บริษัทขนาดกลางที่มีอัตราส่วนสภาพคล่อง แสดงค่ามากกว่า 1 หรือมีสินทรัพย์หมุนเวียนสูงกว่าหนี้สินหมุนเวียน ซึ่งให้เห็นว่าบริษัทมีสินทรัพย์ หมุนเวียนเพียงพอในการเปลี่ยนสภาพเป็นเงินสดได้อย่างเร็วเพื่อชำระหนี้สินหมุนเวียนเมื่อถึง เวลาเรียกเก็บ ประกอบด้วย ปี พ.ศ.2548 มี 3 แห่ง(คิดเป็นร้อยละ 100) ปี พ.ศ.2549 มี 3 แห่ง(คิด เป็นร้อยละ 75) ปี พ.ศ.2550 มี 2 แห่ง(คิดเป็นร้อยละ 66.67) และปี พ.ศ.2551 มี 2 แห่ง(คิดเป็น ร้อยละ 50) สำหรับบริษัทขนาดกลางที่มีอัตราส่วนสภาพคล่องแสดงค่าต่ำกว่า 1 หรือมีสินทรัพย์ หมุนเวียนต่ำกว่าหนี้สินหมุนเวียน ซึ่งให้เห็นว่าบริษัทมีสินทรัพย์สภาพคล่องสูงที่ต่ำกว่าหนี้สิน

หมุนเวียน กล่าวคือ บริษัทมีสินทรัพย์หมุนเวียนไม่เพียงพอต่อการเปลี่ยนสภาพเป็นเงินสดได้อย่างเร็ว ซึ่งอาจทำให้บริษัทไม่สามารถจ่ายชำระหนี้สินหมุนเวียนเมื่อถึงเวลาเรียกเก็บ ประกอบด้วย ปี พ.ศ.2549 มี 1 แห่ง(คิดเป็นร้อยละ 25) ปี พ.ศ.2550 มี 1 แห่ง(คิดเป็นร้อยละ 33.33) ปี พ.ศ.2551 มี 2 แห่ง(คิดเป็นร้อยละ 50) และปี พ.ศ.2552 มี 4 แห่ง(คิดเป็นร้อยละ 100)

หน่วย : แห่ง



ภาพที่ 4.29 เปรียบเทียบจำนวนธุรกิจโรงสีข้าวประเภทบริษัทขนาดกลางที่มีอัตราส่วนสภาพคล่องแสดงค่ามากกว่า 1 และต่ำกว่า 1 ในระหว่างปี พ.ศ.2548-2552

2) ผลการวิเคราะห์อัตราส่วนสภาพคล่องของธุรกิจโรงพยาบาลเด็ก ในระหว่างปี พ.ศ.2548-2552

ปรากฏผลดังตารางที่ 4.32

ตารางที่ 4.32 อัตราส่วนสภาพคล่องของธุรกิจโรงพยาบาลเด็ก ในระหว่างปีพ.ศ.2548-2552

ที่	รายชื่อบริษัทขนาดเล็ก	ปี พ.ศ.2548		ปี พ.ศ.2549		ปี พ.ศ.2550		ปี พ.ศ.2551		ปี พ.ศ.2552		แนวโน้ม การเปลี่ยนแปลง
		(เท่า)	อันดับ	(เท่า)	อันดับ	(เท่า)	อันดับ	(เท่า)	อันดับ	(เท่า)	อันดับ	
1	บริษัท โรตีสายยิ่งไพฑูริย์(2007) จำกัด	ไม่มีงบการเงิน		ไม่มีงบการเงิน		76.82	6	1.31	23	2.28	19	
2	บริษัท โรตีสายยิ่งไพฑูริย์(2007) จำกัด	ไม่มีงบการเงิน		1.05	22	0.33	30	0.56	29	31.20	6	
3	บริษัท โรตีสายยิ่งไพฑูริย์(2007) จำกัด	ไม่มีงบการเงิน		248.54	2	247.54	1	1.34	22	1.41	22	
4	บริษัท โรตีสายยิ่งไพฑูริย์(2007) จำกัด	ไม่มีงบการเงิน		994.35	1	2.51	20	9.81	13	12.30	11	
5	บริษัท โรตีสายยิ่งไพฑูริย์(2007) จำกัด	ไม่มีงบการเงิน		1.08	21	1.07	24	1.26	24	1.07	24	
6	บริษัท โรตีสายยิ่งไพฑูริย์(2007) จำกัด	515.04	1	0.43	27	ไม่มีงบการเงิน		0.43	30	0.31	29	
7	บริษัท โรตีสายยิ่งไพฑูริย์(2007) จำกัด	0.74	21	0.96	23	0.97	25	0.98	27	0.86	27	เพิ่มขึ้น
8	บริษัท โรตีสายยิ่งไพฑูริย์(2007) จำกัด	1.69	19	1.89	19	0.85	26	1.17	25	1.18	23	ผันผวน
9	บริษัท โรตีสายยิ่งไพฑูริย์(2007) จำกัด	0.74	22	45.35	8	22.58	12	29.16	8	24.97	7	เพิ่มขึ้น
10	บริษัท โรตีสายยิ่งไพฑูริย์(2007) จำกัด	0.11	26	ไม่มีงบการเงิน		10.57	17	15.50	10	1.79	20	
11	บริษัท โรตีสายยิ่งไพฑูริย์(2007) จำกัด	197.69	2	196.69	3	195.69	2	121.18	2	128.01	1	ลดลง
12	บริษัท โรตีสายยิ่งไพฑูริย์(2007) จำกัด	26.84	9	1.52	20	1.74	21	2.22	18	2.32	18	ลดลง
13	บริษัท โรตีสายยิ่งไพฑูริย์(2007) จำกัด	34.24	8	0.68	26	0.63	29	0.68	28	0.75	28	ลดลง
14	บริษัท โรตีสายยิ่งไพฑูริย์(2007) จำกัด	6.31	12	9.19	14	10.66	16	10.50	12	1.00	26	ผันผวน
15	บริษัท โรตีสายยิ่งไพฑูริย์(2007) จำกัด	55.89	5	54.50	6	74.57	7	73.36	3	52.81	4	ผันผวน
16	บริษัท โรตีสายยิ่งไพฑูริย์(2007) จำกัด	0.31	25	0.72	25	0.82	27	2.02	19	1.43	21	เพิ่มขึ้น
17	บริษัท โรตีสายยิ่งไพฑูริย์(2007) จำกัด	1.94	18	178.73	4	73.92	8	55.14	5	63.70	2	เพิ่มขึ้น

ตารางที่ 4.32 (ต่อ)

ที่	รายชื่อบริษัทขนาดเล็ก	ปี พ.ศ.2548		ปี พ.ศ.2549		ปี พ.ศ.2550		ปี พ.ศ.2551		ปี พ.ศ.2552		แนวโน้ม การเปลี่ยนแปลง
		(เท่า)	อันดับ	(เท่า)	อันดับ	(เท่า)	อันดับ	(เท่า)	อันดับ	(เท่า)	อันดับ	
18	บริษัท โรงสีข้าววิเศษพัฒนา จำกัด	0.72	23	0.13	28	0.64	28	1.12	26	ไม่มีงบการเงิน		
19	บริษัท โรงสีข้าวอุดมปัญญา จำกัด	2.26	16	9.58	13	14.03	13	67.54	4	39.28	5	เพิ่มขึ้น
20	บริษัท โรงสีข้าวแหลมทองขอนแก่น (1995) จำกัด	2.04	17	2.16	18	2.59	19	1.61	20	ไม่มีงบการเงิน		
21	บริษัท โรงสีข้าวอุตสาหกรรมไฟฟ้า (1995) จำกัด	4.17	14	5.87	15	1.66	22	4.61	16	13.45	9	ผันผวน
22	บริษัท โรงสีข้าว ป. อนุรักษ์ จำกัด	0.40	24	0.76	24	92.18	4	37.95	7	58.52	3	เพิ่มขึ้น
23	บริษัท โรงสีข้าวบุญศิริ จำกัด	14.71	11	14.38	12	13.43	15	ไม่มีงบการเงิน		11.86	12	
24	บริษัท โรงสีข้าว ใค้ยู่ชนะนาขา จำกัด	0.00	27	0.00	29	0.00	9	0.00	31	0.00	30	คงที่
25	บริษัท โรงสีข้าวชัยรุ่งโรจน์ จำกัด	60.00	4	35.22	11	46.86	31	5.27	14	4.78	14	ลดลง
26	บริษัท โรงสีข้าววิบูลย์กิจ กาฬสินธุ์ จำกัด	1.19	20	ไม่มีงบการเงิน		1.37	23	1.38	21	13.37	10	
27	บริษัท โรงสีข้าวเจริญผล จำกัด	189.32	3	50.61	7	134.77	3	426.47	1	1.03	25	ผันผวน
28	บริษัท โรงสีข้าวเขียงกิง (1987) จำกัด	24.59	10	164.78	5	84.77	5	38.74	6	4.05	17	ผันผวน
29	บริษัท โรงสีข้าวเขียงใหม่พลสุริยะ จำกัด	2.79	15	3.93	17	4.08	18	4.42	17	4.60	15	เพิ่มขึ้น
30	บริษัท โรงสีข้าวฟ้างฟ้าเขียงใหม่ จำกัด	38.06	7	42.31	10	37.62	10	28.71	9	6.35	13	ผันผวน
31	บริษัท โรงสีข้าวพี่น้อง จำกัด	46.17	6	44.06	9	36.51	11	4.66	15	4.59	16	ลดลง
32	บริษัท โรงสีข้าววิวัฒน์ จำกัด	4.90	13	5.28	16	13.52	14	10.65	11	16.80	8	เพิ่มขึ้น

หมายเหตุ

1. ปีฐาน คือ ปี พ.ศ.2548
2. n/a ข้อมูลจาก Not available คือ ไม่มีข้อมูล
3. อัตราส่วนสภาพคล่อง (เท่า) จัดจาก **สินทรัพย์หมุนเวียน**
หนี้สินหมุนเวียน

จากตารางที่ 4.30 แสดงให้เห็นถึง อัตราส่วนสภาพคล่องของธุรกิจ โรงสีข้าวประเภท บริษัทขนาดเล็ก เพื่อวัดความสามารถของบริษัทในการจ่ายหนี้สินหมุนเวียน โดยพิจารณาจาก สินทรัพย์หมุนเวียนว่ามีเพียงพอในการเปลี่ยนสภาพเป็นเงินสดได้อย่างเร็วเพื่อจ่ายหนี้สินหมุนเวียน เมื่อถึงเวลาเรียกเก็บได้เพียงใด ในระหว่างปี พ.ศ.2548-2552 พบว่า

ปี พ.ศ.2548 บริษัท โรงสีข้าวศรีเมือง ร้อยเอ็ด จำกัด มีอัตราส่วนสภาพคล่องสูงสุด(515.04 เท่า) และบริษัท โรงสีข้าว ใค้วยู่สะนาข่า จำกัด มีอัตราส่วนสภาพคล่องต่ำสุด(0 เท่า)

ปี พ.ศ.2549 บริษัท โรงสีข้าวทองรุ่งเรือง จำกัด มีอัตราส่วนสภาพคล่องสูงสุด(994.35 เท่า) และบริษัท โรงสีข้าว ใค้วยู่สะนาข่า จำกัด มีอัตราส่วนสภาพคล่องต่ำสุด(0 เท่า)

ปี พ.ศ.2550 บริษัท โรงสีข้าวชัยรุ่งเรืองภูเขียว จำกัด มีอัตราส่วนสภาพคล่องสูงสุด (247.54 เท่า) และบริษัท โรงสีข้าว ใค้วยู่สะนาข่า จำกัด มีอัตราส่วนสภาพคล่องต่ำสุด(0 เท่า)

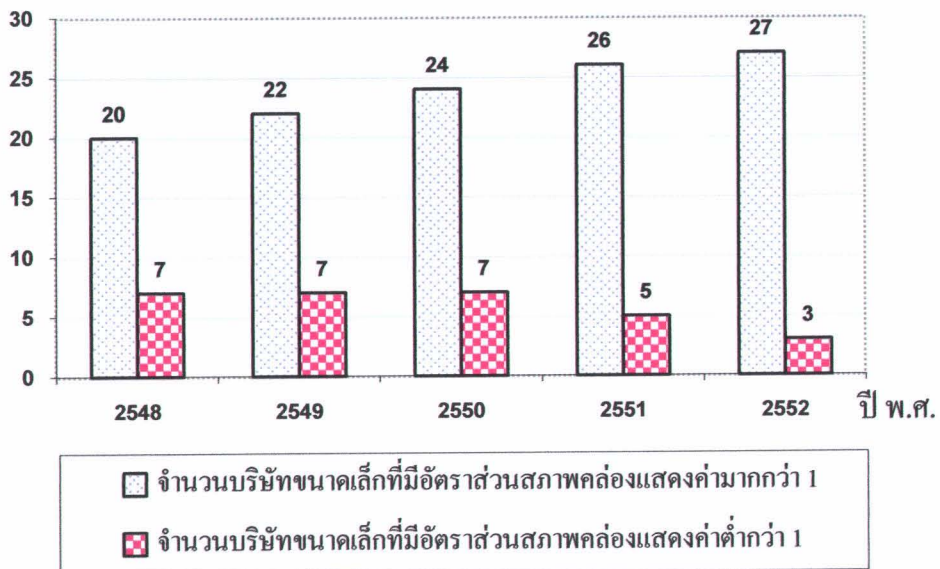
ปี พ.ศ.2551 บริษัท โรงสีข้าวเจริญผล จำกัด มีอัตราส่วนสภาพคล่องสูงสุด(426.47 เท่า) และบริษัท โรงสีข้าว ใค้วยู่สะนาข่า จำกัด มีอัตราส่วนสภาพคล่องต่ำสุด(0 เท่า)

ปี พ.ศ.2552 บริษัท โรงสีข้าวธัญญาเจริญ นครราชสีมา(2547) จำกัด มีอัตราส่วนสภาพคล่องสูงสุด(128.01 เท่า) และบริษัท โรงสีข้าวศรีเมือง ร้อยเอ็ด จำกัด มีอัตราส่วนสภาพคล่องต่ำสุด (0.31 เท่า)

เมื่อพิจารณาในระหว่างปี พ.ศ.2548-2552 พบว่า บริษัทขนาดเล็กส่วนใหญ่มีอัตราส่วน สภาพคล่องเพิ่มขึ้นจากปี พ.ศ.2548 ซึ่งแสดงให้เห็นถึงแนวโน้มทางด้านสภาพคล่องในระดับที่ดี ขึ้น มี 8 แห่ง ได้แก่ บริษัท โรงสีข้าวแสงประทีป 1977 จำกัด บริษัท โรงสีข้าวเจริญกิจพูนผล จำกัด บริษัท โรงสีข้าวธัญญาวัฒน์ จำกัด บริษัท โรงสีข้าวทวีพัฒนา จำกัด บริษัท โรงสีข้าวอุดม ธัญญา จำกัด บริษัท โรงสีข้าว ป. ณัฐตพล จำกัด บริษัท โรงสีข้าวเชียงใหม่พลสุริยะ จำกัด และ บริษัท โรงสีข้าววิวัฒน์ จำกัด รองลงมา คือ บริษัทขนาดเล็กที่มีอัตราส่วนสภาพคล่องผันผวน ตลอดระยะเวลา 5 ปี ซึ่งแสดงให้เห็นถึงแนวโน้มทางด้านสภาพคล่องในระดับที่ไม่สม่ำเสมอมี 7 แห่ง ได้แก่ บริษัท โรงสีข้าวสวนดุสิต จำกัด บริษัท โรงสีข้าวสุพรรณรุ่งโรจน์ จำกัด บริษัท โรงสี ข้าวอุดรเอกศิริ จำกัด บริษัท โรงสีข้าวอุดรศิริไพศาล (1995) จำกัด บริษัท โรงสีข้าวเจริญผล จำกัด บริษัท โรงสีข้าวเชิงกิจ (1987) จำกัด และบริษัท โรงสีข้าวยงฟ้าเชียงใหม่ จำกัด สำหรับบริษัท ขนาดเล็กที่มีอัตราส่วนสภาพคล่องคงที่ตลอดระยะเวลา 5 ปี มี 1 แห่ง ได้แก่ บริษัท โรงสีข้าว ใค้วยู่ สะนาข่า จำกัดสำหรับบริษัทขนาดเล็กที่มีอัตราส่วนสภาพคล่องลดลงจากปี พ.ศ.2548 ซึ่งแสดงให้เห็น ถึงแนวโน้มทางด้านสภาพคล่องในระดับที่ลดลง มี 5 แห่ง ได้แก่ บริษัท โรงสีข้าวธัญญาเจริญ นครราชสีมา(2547) จำกัด บริษัท โรงสีข้าวธัญญาเจริญ เมืองพล(2547) จำกัด บริษัท โรงสีข้าว เกษตรธัญอุบล จำกัด บริษัท โรงสีข้าวชัยรุ่งโรจน์ จำกัด และบริษัท โรงสีข้าวพี่น้อง จำกัด

นอกจากนี้พบว่าในระหว่างปี พ.ศ.2548-2552 บริษัทขนาดเล็กส่วนใหญ่มีอัตราส่วนสภาพคล่องแสดงค่ามากกว่า 1 หรือมีสินทรัพย์หมุนเวียนสูงกว่าหนี้สินหมุนเวียน ซึ่งให้เห็นว่าบริษัทมีสินทรัพย์หมุนเวียนเพียงพอต่อการเปลี่ยนสภาพเป็นเงินสดได้อย่างเร็วเพื่อจ่ายชำระหนี้สินหมุนเวียนได้เมื่อถึงเวลาเรียกเก็บ ประกอบด้วยปี พ.ศ.2548 มี 20 แห่ง(คิดเป็นร้อยละ 74.07) ปี พ.ศ.2549 มี 22 แห่ง(คิดเป็นร้อยละ 75.86) ปี พ.ศ.2550 มี 24 แห่ง(คิดเป็นร้อยละ 77.42) ปี พ.ศ. 2551 มี 26 แห่ง(คิดเป็นร้อยละ 83.87) และปี พ.ศ.2552 มี 27 แห่ง(คิดเป็นร้อยละ 90) สำหรับบริษัทขนาดเล็กส่วนน้อยมีอัตราส่วนสภาพคล่องแสดงค่าต่ำกว่า 1หรือมีสินทรัพย์หมุนเวียนต่ำกว่าหนี้สินหมุนเวียน ซึ่งให้เห็นว่าบริษัทมีสินทรัพย์สภาพคล่องสูงที่ต่ำกว่าหนี้สินหมุนเวียน กล่าวคือบริษัทมีสินทรัพย์หมุนเวียนไม่เพียงพอต่อการเปลี่ยนสภาพเป็นเงินสดได้อย่างเร็ว ซึ่งอาจทำให้บริษัทไม่สามารถจ่ายชำระหนี้สินหมุนเวียนได้เมื่อถึงเวลาเรียกเก็บ ประกอบด้วยปี พ.ศ.2548 มี 7 แห่ง(คิดเป็นร้อยละ 25.93) ปี พ.ศ.2549 มี 7 แห่ง(คิดเป็นร้อยละ 24.14) ปี พ.ศ.2550 มี 7 แห่ง(คิดเป็นร้อยละ 22.58) ปี พ.ศ.2551 มี 5 แห่ง(คิดเป็นร้อยละ 16.13) และปี พ.ศ.2552 มี 3 แห่ง(คิดเป็นร้อยละ 10)

หน่วย : แห่ง



ภาพที่ 4.30 เปรียบเทียบจำนวนธุรกิจโรงสีข้าวประเภทบริษัทขนาดเล็กที่มีอัตราส่วนสภาพคล่องแสดงค่ามากกว่า 1 และต่ำกว่า 1 ในระหว่างปี พ.ศ.2548-2552

3) ผลการวิเคราะห์อัตราส่วนสภาพคล่องของธุรกิจโรงพยาบาลทั้งหุ้นส่วนขนาดกลาง ในระหว่างปี พ.ศ.2548-2552

ปรากฏผลดังตารางที่ 4.31

ตารางที่ 4.31 อัตราส่วนสภาพคล่องของธุรกิจ โรงพยาบาลทั้งหุ้นส่วนขนาดกลาง ในระหว่างปีพ.ศ.2548-2552

ที่	รายชื่อหุ้นส่วนขนาดกลาง	ปี พ.ศ.2548		ปี พ.ศ.2549		ปี พ.ศ.2550		ปี พ.ศ.2551		ปี พ.ศ.2552		แนวโน้ม การเปลี่ยนแปลง
		(เท่า)	อันดับ	(เท่า)	อันดับ	(เท่า)	อันดับ	(เท่า)	อันดับ	(เท่า)	อันดับ	
1	ห้างหุ้นส่วนจำกัด โรงพยาบาลรวมชัยสังขะ	1,249.60	1	6.83	2	105.65	1	1,127.14	1	387.37	1	ลดลง
2	ห้างหุ้นส่วนจำกัด โรงพยาบาลเพชรรัชฎยกิจ	0.55	3	0.88	1	0.98	2	1.07	2	0.70	3	เพิ่มขึ้น
3	ห้างหุ้นส่วนจำกัด โรงพยาบาลตั้งแตงเยี่ยง	0.79	2	0.72	3	0.79	3	0.75	3	0.75	2	ผันผวน

หมายเหตุ

1. ฐาน คือ ปี พ.ศ.2548
2. อัตราส่วนสภาพคล่อง (เท่า) วัดจาก สินทรัพย์หมุนเวียน
หนี้สินหมุนเวียน

จากตารางที่ 4.31 แสดงให้เห็นถึง อัตราส่วนสภาพคล่องของห้างหุ้นส่วนขนาดกลางที่ประกอบธุรกิจโรงสีข้าว เพื่อวัดความสามารถของห้างหุ้นส่วนในการจ่ายหนี้สินหมุนเวียน โดยพิจารณาจากสินทรัพย์หมุนเวียนว่ามีเพียงพอในการเปลี่ยนสภาพเป็นเงินสดได้อย่างเร็วเพื่อจ่ายหนี้สินหมุนเวียนเมื่อถึงเวลาเรียกเก็บได้เพียงใด ในระหว่างปี พ.ศ.2548-2552 พบว่า

ปี พ.ศ.2548 ห้างหุ้นส่วนจำกัด โรงสีข้าวรวมชัยสังขะ มีอัตราส่วนสภาพคล่องสูงสุด (1,249.60 เท่า) รองลงมา คือ ห้างหุ้นส่วนจำกัด โรงสีข้าวตั้งแซะเยียง(0.79 เท่า) และห้างหุ้นส่วนจำกัด โรงสีข้าวเพชรชัยกิจ(0.55 เท่า) ตามลำดับ

ปี พ.ศ.2549 ห้างหุ้นส่วนจำกัด โรงสีข้าวรวมชัยสังขะ มีอัตราส่วนสภาพคล่องสูงสุด(6.83 เท่า) รองลงมา คือ ห้างหุ้นส่วนจำกัด โรงสีข้าวเพชรชัยกิจ(0.88 เท่า) และห้างหุ้นส่วนจำกัด โรงสีข้าวตั้งแซะเยียง(0.72 เท่า) ตามลำดับ

ปี พ.ศ.2550 ห้างหุ้นส่วนจำกัด โรงสีข้าวรวมชัยสังขะ มีอัตราส่วนสภาพคล่องสูงสุด (105.65 เท่า) รองลงมา คือ ห้างหุ้นส่วนจำกัด โรงสีข้าวเพชรชัยกิจ(0.98 เท่า) และห้างหุ้นส่วนจำกัด โรงสีข้าวตั้งแซะเยียง(0.79 เท่า) ตามลำดับ

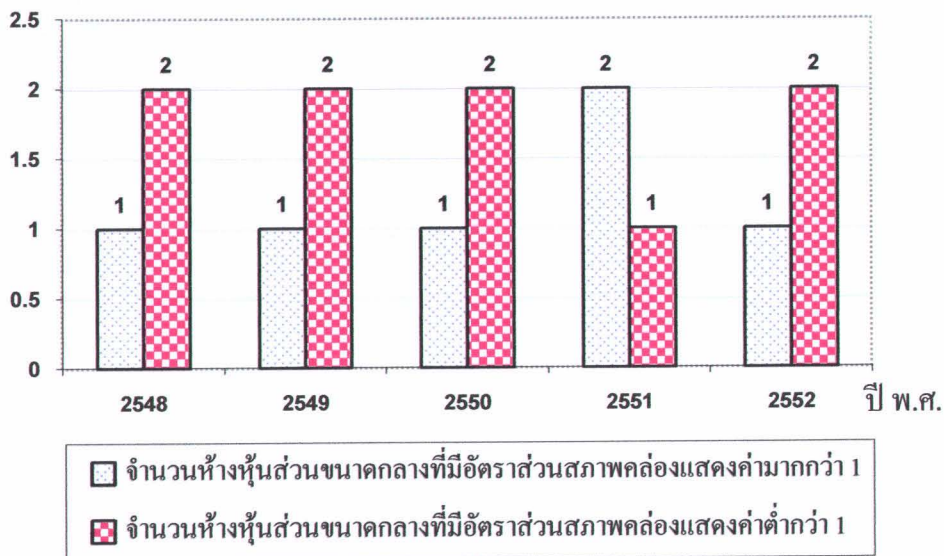
ปี พ.ศ.2551 ห้างหุ้นส่วนจำกัด โรงสีข้าวรวมชัยสังขะ มีอัตราส่วนสภาพคล่องสูงสุด (1,127.14 เท่า) รองลงมา คือ ห้างหุ้นส่วนจำกัด โรงสีข้าวเพชรชัยกิจ(1.07 เท่า) และห้างหุ้นส่วนจำกัด โรงสีข้าวตั้งแซะเยียง(0.75 เท่า) ตามลำดับ

ปี พ.ศ.2552 บริษัท ห้างหุ้นส่วนจำกัด โรงสีข้าวรวมชัยสังขะ มีอัตราส่วนสภาพคล่องสูงสุด(387.37 เท่า) รองลงมา คือ ห้างหุ้นส่วนจำกัด โรงสีข้าวตั้งแซะเยียง(0.75 เท่า) และห้างหุ้นส่วนจำกัด โรงสีข้าวเพชรชัยกิจ(0.70 เท่า) ตามลำดับ

เมื่อพิจารณาในระหว่างปี พ.ศ.2548-2552 พบว่า ห้างหุ้นส่วนขนาดกลางส่วนมากมีอัตราส่วนสภาพคล่องลดลงจากปี พ.ศ.2548 ซึ่งแสดงให้เห็นถึงแนวโน้มทางด้านสภาพคล่องในระดับที่ลดลง มี 2 แห่ง ได้แก่ ห้างหุ้นส่วนจำกัด โรงสีข้าวรวมชัยสังขะ และห้างหุ้นส่วนจำกัด โรงสีข้าวตั้งแซะเยียง สำหรับห้างหุ้นส่วนขนาดกลางที่มีอัตราส่วนสภาพคล่องเพิ่มขึ้นจากปี พ.ศ. 2548 ซึ่งแสดงให้เห็นถึงแนวโน้มทางด้านสภาพคล่องในระดับที่ดีขึ้น มี 1 แห่ง คือ ห้างหุ้นส่วนจำกัด โรงสีข้าวเพชรชัยกิจ

นอกจากนี้พบว่าในระหว่างปี พ.ศ.2548-2552 ห้างหุ้นส่วนขนาดกลางที่มีอัตราส่วนสภาพคล่องแสดงค่ามากกว่า 1 หรือมีสินทรัพย์หมุนเวียนสูงกว่าหนี้สินหมุนเวียน ซึ่งชี้ให้เห็นว่าห้างหุ้นส่วนมีสินทรัพย์หมุนเวียนเพียงพอต่อการเปลี่ยนสภาพเป็นเงินสดได้อย่างเร็วเพื่อจ่ายชำระหนี้สินหมุนเวียนได้เมื่อถึงเวลาเรียกเก็บ ประกอบด้วยปี พ.ศ.2548 มี 1 แห่ง(คิดเป็นร้อยละ33.33) ปี พ.ศ.2549 มี 1 แห่ง(คิดเป็นร้อยละ 33.33) ปี พ.ศ.2550 มี 1 แห่ง(คิดเป็นร้อยละ 33.33) ปี พ.ศ.2551 มี 2 แห่ง(คิดเป็นร้อยละ 66.67) และปี พ.ศ.2552 มี 1 แห่ง(คิดเป็นร้อยละ 33.33) สำหรับห้างหุ้นส่วนขนาดกลางที่มีอัตราส่วนสภาพคล่องแสดงค่าต่ำกว่า 1 หรือมีสินทรัพย์หมุนเวียนต่ำกว่าหนี้สินหมุนเวียน ซึ่งชี้ให้เห็นว่าห้างหุ้นส่วนมีสินทรัพย์สภาพคล่องสูงที่ต่ำกว่าหนี้สินหมุนเวียน กล่าวคือ ห้างหุ้นส่วนมีสินทรัพย์หมุนเวียนไม่เพียงพอต่อการเปลี่ยนสภาพเป็นเงินสดได้อย่างเร็ว ซึ่งอาจทำให้ห้างหุ้นส่วนไม่สามารถจ่ายชำระหนี้สินหมุนเวียนได้เมื่อถึงเวลาเรียกเก็บ ประกอบด้วยปี พ.ศ.2548 มี 2 แห่ง(คิดเป็นร้อยละ 66.67) ปี พ.ศ.2549 มี 2 แห่ง(คิดเป็นร้อยละ 66.67) ปี พ.ศ.2550 มี 2 แห่ง(คิดเป็นร้อยละ 66.67) ปี พ.ศ.2551 มี 1 แห่ง(คิดเป็นร้อยละ 33.33) และปี พ.ศ.2552 มี 2 แห่ง(คิดเป็นร้อยละ 66.67)

หน่วย : แห่ง



ภาพที่ 4.31 เปรียบเทียบจำนวนธุรกิจโรงสีข้าวประเภทห้างหุ้นส่วนขนาดกลางที่มีอัตราส่วนสภาพคล่องแสดงค่ามากกว่า 1 และต่ำกว่า 1 ในระหว่างปี พ.ศ.2548-2552

3) ผลการวิเคราะห์อัตราส่วนสภาพคล่องของธุรกิจโรงพยาบาลทั้งส่วนขนาดเด็ก ในระหว่างปี พ.ศ.2548-2552

ปรากฏผลดังตารางที่ 4.32

ตารางที่ 4.32 อัตราส่วนสภาพคล่องของธุรกิจ โรงพยาบาลทั้งส่วนขนาดเด็ก ในระหว่างปีพ.ศ.2548-2552

ที่	รายชื่อห้างหุ้นส่วนขนาดเด็ก	ปี พ.ศ.2548		ปี พ.ศ.2549		ปี พ.ศ.2550		ปี พ.ศ.2551		ปี พ.ศ.2552		แนวโน้ม การเปลี่ยนแปลง
		(เท่า)	อันดับ	(เท่า)	อันดับ	(เท่า)	อันดับ	(เท่า)	อันดับ	(เท่า)	อันดับ	
1	ห้างหุ้นส่วนจำกัด โรงสีข้าวอิง ไพบูลย์	0.76	35	0.47	37	4.63	28	ไม่มีงบการเงิน		29.16	15	
2	ห้างหุ้นส่วนจำกัด โรงสีข้าวทองพีชผล	39.56	15	49.00	12	72.69	12	ไม่มีงบการเงิน		93.45	10	
3	ห้างหุ้นส่วนจำกัด โรงสีข้าวกิ่งอุดม	12.10	21	101.52	5	79.68	11	ไม่มีงบการเงิน		24.22	18	
4	ห้างหุ้นส่วนจำกัด โรงสีข้าวเลี้ยงสง	41.97	14	44.27	14	69.60	13	ไม่มีงบการเงิน		96.22	9	
5	ห้างหุ้นส่วนจำกัด โรงสีข้าวชัยมงคล	72.16	10	69.19	7	98.83	8	ไม่มีงบการเงิน		32.62	13	
6	ห้างหุ้นส่วนจำกัด โรงสีข้าวสุวรรณเกษมศร(2004)	297.84	3	5.14	22	4.43	29	0.07	35	0.06	35	ลดลง
7	ห้างหุ้นส่วนจำกัด โรงสีข้าวพะเยารุ่งเรือง	0.17	39	0.78	34	0.93	36	1.52	28	1.26	29	เพิ่มขึ้น
8	ห้างหุ้นส่วนจำกัด โรงสีข้าวเกษมศรอินทรีย์อำเภอเขาวง	1,626.88	2	2,408.82	2	1,529.24	2	1,517.48	2	n/a		
9	ห้างหุ้นส่วนจำกัด โรงสีข้าวอุบลวิทยกิจ	26.09	16	2.25	28	2.16	32	31.30	19	24.75	17	ผันผวน
10	ห้างหุ้นส่วนจำกัด โรงสีข้าวจิราภรณ์	0.58	37	0.72	35	0.50	37	0.69	31	0.45	32	ผันผวน
11	ห้างหุ้นส่วนจำกัด โรงสีข้าวอุบลสหรุ่งเรือง	7.87	24	8.85	20	20.28	21	33.92	18	16.07	20	เพิ่มขึ้น
12	ห้างหุ้นส่วนจำกัด โรงสีข้าวรักประเสริฐดี	0.66	36	1.19	32	1.51	33	2.54	27	1.42	28	เพิ่มขึ้น
13	ห้างหุ้นส่วนจำกัด โรงสีข้าวนำชัย	14.51	20	21.37	16	13.69	23	19.68	21	8.39	23	ผันผวน
14	ห้างหุ้นส่วนจำกัด โรงสีข้าวอรณพด	1.05	34	0.98	33	0.93	36	0.83	30	1.07	30	ผันผวน
15	ห้างหุ้นส่วนจำกัด โรงสีข้าวจงเจริญ	1.25	33	2.64	26	5.12	27	41.51	15	36.47	11	เพิ่มขึ้น

ตารางที่ 4.32 (ต่อ)

ที่	รายชื่อห้างหุ้นส่วนขนาดเล็ก	ปี พ.ศ.2548		ปี พ.ศ.2549		ปี พ.ศ.2550		ปี พ.ศ.2551		ปี พ.ศ.2552		แนวโน้ม การเปลี่ยนแปลง
		(เท่า)	อันดับ	(เท่า)	อันดับ	(เท่า)	อันดับ	(เท่า)	อันดับ	(เท่า)	อันดับ	
16	ห้างหุ้นส่วนจำกัด โรงสีข้าวสารพิชญ์ถาวร	6.42	25	9.70	19	11.56	24	6.44	24	1.80	26	ผันผวน
17	ห้างหุ้นส่วนจำกัด โรงสีข้าวบุญสมดุสย	56.23	12	58.05	8	83.24	10	148.71	8	155.27	6	เพิ่มขึ้น
18	ห้างหุ้นส่วนจำกัด โรงสีข้าวบุญสมดุสยบัวขาว	96.73	7	222.91	4	379.30	4	1,259.63	3	531.81	3	เพิ่มขึ้น
19	ห้างหุ้นส่วนจำกัด โรงสีข้าวพิบูลทองทวี	n/a		795.25	3	840.97	3	896.45	4	105.49	7	
20	ห้างหุ้นส่วนจำกัด โรงสีข้าวตั้งกิจไทยพยุห์	78.01	9	14.91	17	111.78	6	115.98	11	202.98	4	ผันผวน
21	ห้างหุ้นส่วนจำกัด โรงสีข้าวชุมชนเสง	0.16	40	0.61	36	100.78	7	13.37	22	9.25	22	เพิ่มขึ้น
22	ห้างหุ้นส่วนจำกัด โรงสีข้าวศรีรุ่งเรืองกิจ	87.30	8	4.18	24	97.55	9	110.59	12	ไม่มีงบการเงิน		
23	ห้างหุ้นส่วนจำกัด โรงสีข้าว ส.เจริญศรี	2.99	29	0.09	40	0.14	40	0.13	34	0.13	34	ลดลง
24	ห้างหุ้นส่วนจำกัด โรงสีข้าวหอมหวานไทยვნ(1996)	9.63	23	10.82	18	10.89	25	8.54	23	18.80	19	ผันผวน
25	ห้างหุ้นส่วนจำกัด โรงสีข้าววังวนฮวดอุทุมพร	115.36	5	2.57	27	144.35	5	411.36	5	12,036.91	1	ผันผวน
26	ห้างหุ้นส่วนจำกัด โรงสีข้าวชัยถาวรพันธ์	17.89	19	0.19	39	0.31	39	0.51	32	1.69	27	ลดลง
27	ห้างหุ้นส่วนจำกัด โรงสีข้าวทวิชัย	50.19	13	54.99	9	62.56	16	276.38	6	ไม่มีงบการเงิน		
28	ห้างหุ้นส่วนจำกัด โรงสีข้าวชัยรุ่งเรืองเมืองพล	4.13	28	2.14	29	2.35	31	0.95	29	0.68	31	ลดลง
29	ห้างหุ้นส่วนจำกัด โรงสีข้าวเจริญรัชตรีชัยเอ็ด	61.74	11	45.88	13	22.51	20	38.18	16	30.00	14	ลดลง
30	ห้างหุ้นส่วนจำกัด โรงสีข้าวเอกไพบูลย์	2.23	32	4.97	23	1.27	34	143.96	9	201.70	5	ผันผวน
31	ห้างหุ้นส่วนจำกัด โรงสีข้าวทวีภักดิ์(สองซองแทน)	10.55	22	3.92	25	16.01	22	35.60	17	34.83	12	ผันผวน

ตารางที่ 4.32 (ต่อ)

ที่	รายชื่อห้างหุ้นส่วนขนาดเล็ก	ปี พ.ศ.2548		ปี พ.ศ.2549		ปี พ.ศ.2550		ปี พ.ศ.2551		ปี พ.ศ.2552		แนวโน้ม การเปลี่ยนแปลง
		(เท่า)	อันดับ	(เท่า)	อันดับ	(เท่า)	อันดับ	(เท่า)	อันดับ	(เท่า)	อันดับ	
32	ห้างหุ้นส่วนจำกัด โรงสีข้าวยางฮวด	21.34	17	85.14	6	59.88	17	122.06	10	12.75	21	ผันผวน
33	ห้างหุ้นส่วนจำกัด โรงสีข้าวเรืองสวัสดิ์	4,580.42	1	4,580.15	1	4,579.89	1	4,579.55	1	4,579.21	2	ลดลง
34	ห้างหุ้นส่วนจำกัด โรงสีข้าวไทยเพิ่มพูลร้อยเอ็ด	2.78	30	54.62	10	53.17	18	99.46	13	5.29	24	เพิ่มขึ้น
35	ห้างหุ้นส่วนจำกัด โรงสีข้าวอึ้งจินฮวดนครราชสีมา	0.33	38	0.37	39	0.38	37	0.37	33	0.42	33	เพิ่มขึ้น
36	ห้างหุ้นส่วนจำกัด โรงสีข้าวธัญจะรุ่งเรืองพัช	2.45	31	1.54	30	1.06	34	ไม่มีงบการเงิน		ไม่มีงบการเงิน		
37	ห้างหุ้นส่วนจำกัด โรงสีข้าวรวงทองเชียงใหม่	5.91	26	1.48	31	3.36	30	3.26	26	2.42	25	ลดลง
38	ห้างหุ้นส่วนจำกัด โรงสีข้าวอุบลสิน	120.35	4	ไม่มีงบการเงิน		69.55	14	247.21	7	n/a		
39	ห้างหุ้นส่วนจำกัด โรงสีข้าวธัญจะเจริญนครราชสีมา	18.95	18	33.09	17	26.54	19	23.55	20	28.20	16	เพิ่มขึ้น
40	ห้างหุ้นส่วนจำกัด โรงสีข้าวไทยรุ่งเรืองอุบล	5.88	27	6.43	21	6.34	26	6.37	25	ไม่มีงบการเงิน		
41	ห้างหุ้นส่วนจำกัด โรงสีข้าวบุญสมอง	115.10	6	52.55	11	65.88	15	90.38	14	99.21	8	เพิ่มขึ้น

หมายเหตุ

1. ปีฐาน คือ ปี พ.ศ.2548
2. n/a ย่อมาจาก Not available คือ ไม่มีข้อมูล
3. อัตราส่วนสภาพคล่อง (เท่า) วัดจาก สินทรัพย์หมุนเวียน
หนี้สินหมุนเวียน

จากตารางที่ 4.32 แสดงให้เห็นถึง อัตราส่วนสภาพคล่องของธุรกิจโรงสีข้าวประเภท ห้างหุ้นส่วนขนาดเล็ก เพื่อวัดความสามารถของห้างหุ้นส่วนในการจ่ายหนี้สินหมุนเวียน โดยพิจารณาจากสินทรัพย์หมุนเวียนว่ามีเพียงพอในการเปลี่ยนสภาพเป็นเงินสดได้อย่างเร็วเพื่อจ่ายหนี้สินหมุนเวียนเมื่อถึงเวลาเรียกเก็บได้เพียงใด ในระหว่างปี พ.ศ.2548-2552 พบว่า

ปี พ.ศ.2548 ห้างหุ้นส่วนจำกัด โรงสีข้าวเรืองสวัสดิ์ มีอัตราส่วนสภาพคล่องสูงสุด (4,580.42 เท่า) และห้างหุ้นส่วนจำกัด โรงสีข้าวชุ่นเฮง มีอัตราส่วนสภาพคล่องต่ำสุด (0.16 เท่า)

ปี พ.ศ.2549 ห้างหุ้นส่วนจำกัด โรงสีข้าวเรืองสวัสดิ์ มีอัตราส่วนสภาพคล่องสูงสุด (4,580.15 เท่า) และห้างหุ้นส่วนจำกัด โรงสีข้าว ส.เจริญศรี มีอัตราส่วนสภาพคล่องต่ำสุด (0.09 เท่า)

ปี พ.ศ.2550 ห้างหุ้นส่วนจำกัด โรงสีข้าวเรืองสวัสดิ์ มีอัตราส่วนสภาพคล่องสูงสุด (4,579.89 เท่า) และห้างหุ้นส่วนจำกัด โรงสีข้าว ส.เจริญศรี มีอัตราส่วนสภาพคล่องต่ำสุด (0.14 เท่า)

ปี พ.ศ.2551 ห้างหุ้นส่วนจำกัด โรงสีข้าวเรืองสวัสดิ์ มีอัตราส่วนสภาพคล่องสูงสุด (4,579.55 เท่า) และห้างหุ้นส่วนจำกัด โรงสีข้าวสุวรรณการเกษตร(2004) มีอัตราส่วนสภาพคล่องต่ำสุด (0.07 เท่า)

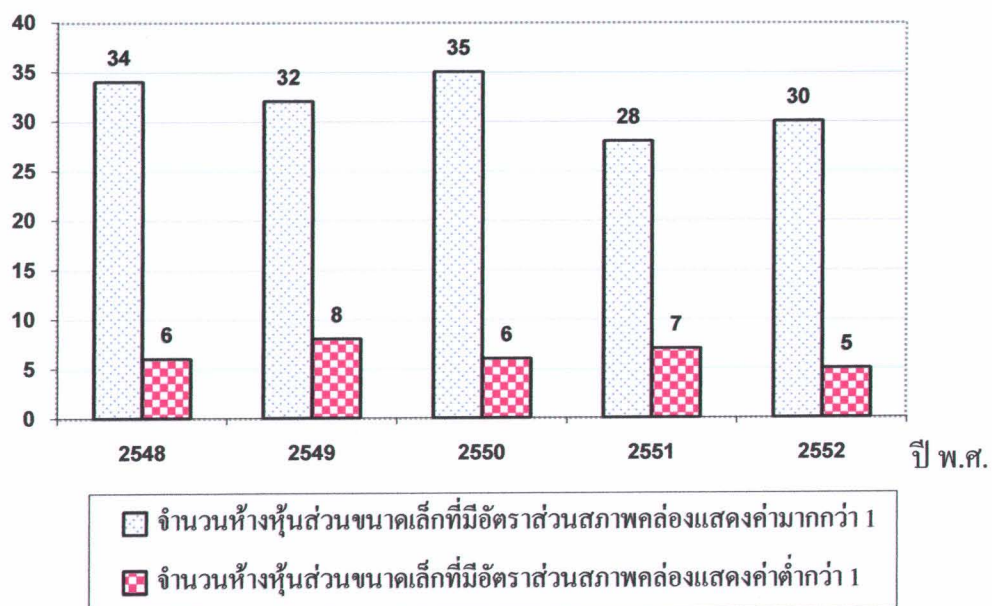
ปี 2552 ห้างหุ้นส่วนจำกัด โรงสีข้าววังวนฮวดอุทุมพร มีอัตราส่วนสภาพคล่องสูงสุด (12,036.91 เท่า) และห้างหุ้นส่วนจำกัด โรงสีข้าวสุวรรณการเกษตร(2004) มีอัตราส่วนสภาพคล่องต่ำสุด (0.06 เท่า)

เมื่อพิจารณาในระหว่างปี พ.ศ.2548-2552 พบว่า ห้างหุ้นส่วนขนาดเล็กส่วนใหญ่มีอัตราส่วนสภาพคล่องเพิ่มขึ้นจากปี พ.ศ.2548 ซึ่งแสดงให้เห็นถึงแนวโน้มทางด้านสภาพคล่องในระดับที่ดีขึ้น มี 11 แห่ง ได้แก่ ห้างหุ้นส่วนจำกัด โรงสีข้าวพะเยาว์รุ่งเรือง ห้างหุ้นส่วนจำกัด โรงสีข้าวอุบลสรุ่งเรือง ห้างหุ้นส่วนจำกัด โรงสีข้าวรักประเสริฐดี ห้างหุ้นส่วนจำกัด โรงสีข้าวจงเจริญ ห้างหุ้นส่วนจำกัด โรงสีข้าวบุญสมดุลย์ ห้างหุ้นส่วนจำกัด โรงสีข้าวบุญสมดุลย์ บัวขาว ห้างหุ้นส่วนจำกัด โรงสีข้าวชุ่นเฮง ห้างหุ้นส่วนจำกัด โรงสีข้าวไทยเพิ่มพูนร้อยเอ็ด ห้างหุ้นส่วนจำกัด โรงสีข้าวอึ้งจินฮวดนครราชสีมา ห้างหุ้นส่วนจำกัด โรงสีข้าวธัญญาเจริญนครราชสีมา และห้างหุ้นส่วนจำกัด โรงสีข้าวบุญสนอง สำหรับห้างหุ้นส่วนขนาดเล็กที่มีอัตราส่วนสภาพคล่องผันผวนในรอบระยะเวลา 5 ปี ซึ่งแสดงให้เห็นถึงแนวโน้มทางด้านสภาพคล่องในระดับที่ไม่สม่ำเสมอ มี 11 แห่ง ได้แก่ ห้างหุ้นส่วนจำกัด โรงสีข้าวอุบลชัยกิจ ห้างหุ้นส่วนจำกัด โรงสีข้าวจิราภรณ์ ห้างหุ้นส่วนจำกัด โรงสีข้าวนาชัย ห้างหุ้นส่วนจำกัด โรงสีข้าวอรธผล ห้างหุ้นส่วนจำกัด โรงสีข้าวสินทรัพย์ถาวร ห้างหุ้นส่วนจำกัด โรงสีข้าวตั้งกิจไทยพยุห์ ห้างหุ้นส่วนจำกัด โรงสีข้าวหนอง

ทานไทยง่วน(1996) ห้างหุ้นส่วนจำกัด โรงสีข้าววังวนฮวดอุทุมพร ห้างหุ้นส่วนจำกัด โรงสีข้าวเอกไพบูลย์ ห้างหุ้นส่วนจำกัด โรงสีข้าวทวีภักดิ์(สะพานขอนแก่น) และห้างหุ้นส่วนจำกัด โรงสีข้าวฮวด รongลงมาคือห้างหุ้นส่วนขนาดเล็กที่มีอัตราส่วนสภาพคล่องลดลงจากปี 2548 ซึ่งแสดงให้เห็นถึงแนวโน้มทางด้านสภาพคล่องในระดับที่ลดลง มี 7 แห่ง ได้แก่ ห้างหุ้นส่วนจำกัด โรงสีข้าวสุวรรณการเกษตร(2004) ห้างหุ้นส่วนจำกัด โรงสีข้าว ส.เจริญศรี ห้างหุ้นส่วนจำกัด โรงสีข้าวชัยดาวพันธ์ ห้างหุ้นส่วนจำกัด โรงสีข้าวชัยรุ่งเรืองเมืองพล ห้างหุ้นส่วนจำกัด โรงสีข้าวเจริญรัชต์ ร้อยเอ็ด ห้างหุ้นส่วนจำกัด โรงสีข้าวเรืองสวัสดิ์ และห้างหุ้นส่วนจำกัด โรงสีข้าวรวงทองเชียงใหม่

นอกจากนี้พบว่าในระหว่างปี พ.ศ.2548-2552 ห้างหุ้นส่วนขนาดเล็กส่วนใหญ่มีอัตราส่วนสภาพคล่องแสดงค่ามากกว่า 1 หรือมีสินทรัพย์หมุนเวียนสูงกว่าหนี้สินหมุนเวียน ซึ่งให้เห็นว่าห้างหุ้นส่วนมีสินทรัพย์หมุนเวียนเพียงพอต่อการเปลี่ยนสภาพเป็นเงินสดได้อย่างเร็วเพื่อจ่ายชำระหนี้สินหมุนเวียนได้เมื่อถึงเวลาเรียกเก็บ ประกอบด้วย ปี พ.ศ.2548 มี 34 แห่ง(คิดเป็นร้อยละ 85) ปี พ.ศ.2549 มี 32 แห่ง(คิดเป็นร้อยละ 80) ปี พ.ศ.2550 มี 35 แห่ง(คิดเป็นร้อยละ 85.37) ปี พ.ศ. 2551 มี 28 แห่ง(คิดเป็นร้อยละ 80) และปี พ.ศ.2552 มี 30 แห่ง(คิดเป็นร้อยละ 85.71) สำหรับห้างหุ้นส่วนขนาดเล็กส่วนน้อยมีอัตราส่วนสภาพคล่องแสดงค่าต่ำกว่า 1 หรือมีสินทรัพย์หมุนเวียนต่ำกว่าหนี้สินหมุนเวียน ซึ่งให้เห็นว่าห้างหุ้นส่วนมีสินทรัพย์สภาพคล่องสูงที่ต่ำกว่าหนี้สินหมุนเวียน กล่าวคือ ห้างหุ้นส่วนมีสินทรัพย์หมุนเวียนไม่เพียงพอต่อการเปลี่ยนสภาพเป็นเงินสดได้อย่างเร็ว ซึ่งอาจทำให้ห้างหุ้นส่วนไม่สามารถจ่ายชำระหนี้สินหมุนเวียนได้เมื่อถึงเวลาเรียกเก็บ ประกอบด้วยปี พ.ศ.2548 มี 6 แห่ง(คิดเป็นร้อยละ 15) ปี พ.ศ.2549 มี 8 แห่ง(คิดเป็นร้อยละ 20) ปี พ.ศ.2550 มี 6 แห่ง(คิดเป็นร้อยละ 14.63) ปี พ.ศ.2551 มี 7 แห่ง(คิดเป็นร้อยละ 20) และปี พ.ศ. 2552 มี 5 แห่ง(คิดเป็นร้อยละ 14.29)

หน่วย : แห่ง



ภาพที่ 4.32 เปรียบเทียบจำนวนธุรกิจโรงสีข้าวประเภทห้างหุ้นส่วนขนาดเล็กที่มีอัตราส่วนสภาพคล่องแสดงค่ามากกว่า 1 และต่ำกว่า 1 ในระหว่างปี พ.ศ.2548-2552

1.2 การวิเคราะห์อัตราส่วนเงินทุนหมุนเร็ว

1) ผลการวิเคราะห์อัตราส่วนเงินทุนหมุนเร็วของธุรกิจโรงพยาบาลขนาดกลาง ในระหว่างปี พ.ศ.2548-2552

ปรากฏดังตารางที่ 4.33

ตารางที่ 4.33 อัตราส่วนเงินทุนหมุนเร็วของธุรกิจโรงพยาบาลขนาดกลาง ในระหว่างปีพ.ศ.2548-2552

ที่	รายชื่อบริษัทขนาดกลาง	ปี พ.ศ.2548		ปี พ.ศ.2549		ปี พ.ศ.2550		ปี พ.ศ.2551		ปี พ.ศ.2552		แนวโน้ม
		(เท่า)	อันดับ	(เท่า)	อันดับ	(เท่า)	อันดับ	(เท่า)	อันดับ	(เท่า)	อันดับ	
1	บริษัท โรงสีข้าวสถาพร โรซมิลล์ จำกัด	ไม่มีงบการเงิน		0.03	4	0.07	2	849.49	1	0.08	3	การเปลี่ยนแปลง
2	บริษัท โรงสีข้าวหอมมะลิทุ่งกุลลา จำกัด	0.23	2	0.64	2	ไม่มีงบการเงิน		0.87	2	0.54	1	
3	บริษัท โรงสีเจริญพาณิชย์กำแพงแสน จำกัด	0.93	1	0.76	1	0.32	1	0.04	4	0.04	4	ลดลง
4	บริษัท โรงสีข้าวร้อยเอ็ดชัยมงคล จำกัด	0.19	3	0.19	3	0.02	3	0.16	3	0.16	2	ลดลง

หมายเหตุ

1. ปีฐาน คือ ปี พ.ศ.2548

2. อัตราส่วนเงินทุนหมุนเร็ว(เท่า) วัดจาก

สินทรัพย์หมุนเวียน - สินค้าคงเหลือ

หนี้สินหมุนเวียน



จากตารางที่ 4.33 แสดงให้เห็นถึง อัตราส่วนเงินทุนหมุนเร็วของธุรกิจโรงสีข้าวประเภท บริษัทขนาดกลาง เพื่อวัดความสามารถของบริษัทในการจ่ายหนี้สินหมุนเวียนโดยไม่นำสินค้าคงเหลือมาพิจารณา เนื่องจากสินค้าคงเหลือจัดเป็นสินทรัพย์หมุนเวียนที่มีสภาพคล่องในระดับที่น้อยมาก บริษัทจึงพิจารณาจากสินทรัพย์หมุนเวียนที่มีสภาพคล่องสูงว่ามีเพียงพอในการเปลี่ยนสภาพเป็นเงินสดได้อย่างเร็วเพื่อจ่ายหนี้สินหมุนเวียนเมื่อถึงเวลาเรียกเก็บได้เพียงใด ในระหว่างปี พ.ศ.2548-2552 พบว่า

ปี พ.ศ.2548 บริษัท โรงสีเจริญพาณิชย์กำแพงแสน จำกัด มีอัตราส่วนเงินทุนหมุนเร็วสูงสุด (0.93 เท่า) รองลงมา คือ บริษัท โรงสีข้าวหอมมะลิทุ่งกุลา จำกัด(0.23 เท่า) และ บริษัท โรงสีข้าวร้อยเอ็ดชัยมงคล จำกัด (0.19 เท่า) ตามลำดับ

ปี พ.ศ.2549 บริษัท โรงสีเจริญพาณิชย์กำแพงแสน จำกัด มีค่าอัตราส่วนเงินทุนหมุนเร็วสูงสุด(0.76 เท่า) รองลงมา คือ บริษัท โรงสีข้าวหอมมะลิทุ่งกุลา (0.64 เท่า) บริษัท โรงสีข้าวร้อยเอ็ดชัยมงคล จำกัด(0.19 เท่า) และบริษัท โรงสีข้าวสถาพรไรซ์มิลล์ จำกัด(0.03 เท่า) ตามลำดับ

ปี พ.ศ.2550 บริษัท โรงสีเจริญพาณิชย์กำแพงแสน จำกัด มีอัตราส่วนเงินทุนหมุนเร็วสูงสุด (0.32 เท่า) รองลงมา คือ บริษัท โรงสีข้าวสถาพรไรซ์มิลล์ จำกัด (0.07 เท่า) และบริษัท โรงสีข้าวร้อยเอ็ดชัยมงคล จำกัด(0.02 เท่า) ตามลำดับ

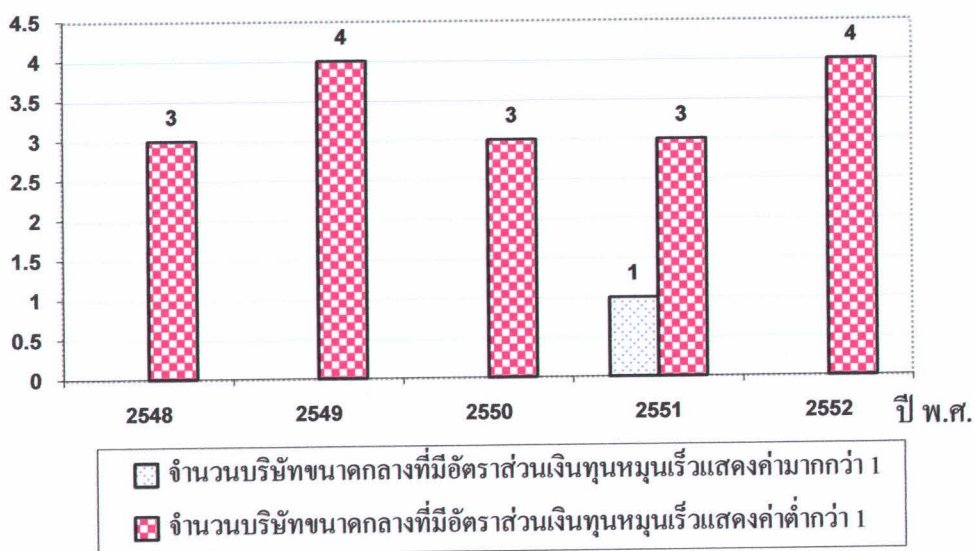
ปี พ.ศ.2551 บริษัท โรงสีข้าวสถาพรไรซ์มิลล์ จำกัด มีอัตราส่วนเงินทุนหมุนเร็วสูงสุด (849.49 เท่า) รองลงมา คือ บริษัท โรงสีข้าวหอมมะลิทุ่งกุลา จำกัด(0.87 เท่า) บริษัท โรงสีข้าวร้อยเอ็ดชัยมงคล จำกัด(0.16 เท่า) และบริษัท โรงสีเจริญพาณิชย์กำแพงแสน จำกัด(0.04 เท่า) ตามลำดับ

ปี พ.ศ.2552 บริษัท โรงสีข้าวหอมมะลิทุ่งกุลา จำกัด มีอัตราส่วนเงินทุนหมุนเร็วสูงสุด (0.54 เท่า) รองลงมา คือ บริษัท โรงสีข้าวร้อยเอ็ดชัยมงคล จำกัด (0.16 เท่า) บริษัท โรงสีข้าวสถาพรไรซ์มิลล์ จำกัด(0.08 เท่า) และบริษัท โรงสีเจริญพาณิชย์กำแพงแสน จำกัด(0.04 เท่า) และตามลำดับ

เมื่อพิจารณาในระหว่างปี พ.ศ.2548-2552 พบว่า บริษัทขนาดกลางที่มีอัตราส่วนเงินทุนหมุนเร็วลดลงจากปี พ.ศ.2548 ซึ่งแสดงให้เห็นถึงแนวโน้มทางด้านสภาพคล่องจากสินทรัพย์หมุนเวียนที่มีสภาพคล่องสูงในระดับที่ลดลง มี 2 แห่ง ได้แก่ บริษัท โรงสีเจริญพาณิชย์กำแพงแสน จำกัด และบริษัท โรงสีข้าวร้อยเอ็ดชัยมงคล จำกัด สำหรับบริษัทขนาดกลางที่มีอัตราส่วนเงินทุนหมุนเร็วเพิ่มขึ้นจากปี พ.ศ.2548 ซึ่งแสดงให้เห็นถึงแนวโน้มทางด้านสภาพคล่องจากสินทรัพย์หมุนเวียนที่มีสภาพคล่องสูงในระดับที่ดีขึ้น มี 1 แห่ง คือ บริษัท โรงสีข้าวหอมมะลิทุ่งกุลา จำกัด

นอกจากนี้พบว่าในระหว่างปี พ.ศ.2548-2552 บริษัทขนาดกลางส่วนใหญ่มีอัตราส่วนเงินทุนหมุนเร็วแสดงค่าต่ำกว่า 1 หรือมีสินทรัพย์หมุนเวียนสภาพคล่องสูงต่ำกว่ายอดหนี้สินหมุนเวียน ซึ่งให้เห็นว่าบริษัทมีสินทรัพย์หมุนเวียนที่มีสภาพคล่องสูงไม่เพียงพอต่อการเปลี่ยนสภาพเป็นเงินสดได้อย่างเร็ว ซึ่งอาจทำให้บริษัทไม่สามารถจ่ายชำระหนี้สินหมุนเวียนเมื่อถึงเวลาเรียกเก็บ ประกอบด้วยปี พ.ศ.2548 มี 3 แห่ง(คิดเป็นร้อยละ 100) ปี พ.ศ.2549 มี 4 แห่ง(คิดเป็นร้อยละ 100) ปี พ.ศ.2550 มี 3 แห่ง(คิดเป็นร้อยละ 100) ปี พ.ศ.2551 มี 3 แห่ง(คิดเป็นร้อยละ 25) และปี พ.ศ.2552 มี 4 แห่ง(คิดเป็นร้อยละ 100) สำหรับบริษัทขนาดกลางส่วนน้อยมีอัตราส่วนเงินทุนหมุนเร็วแสดงค่ามากกว่า 1 หรือมีสินทรัพย์หมุนเวียนและสินทรัพย์สภาพคล่องสูงมากกว่ายอดหนี้สินหมุนเวียน ซึ่งให้เห็นว่าบริษัทมีสินทรัพย์หมุนเวียนที่มีสภาพคล่องสูงเพียงพอในการเปลี่ยนสภาพเป็นเงินสดได้อย่างเร็วเพื่อจ่ายชำระหนี้สินหมุนเวียนเมื่อถึงเวลาเรียกเก็บ ประกอบด้วย ปี พ.ศ. 2551 มี 1 แห่ง(คิดเป็นร้อยละ 75)

หน่วย : แห่ง



ภาพที่ 4.33 เปรียบเทียบจำนวนธุรกิจ โรงสีข้าวประเภทบริษัทขนาดกลางที่มีอัตราส่วนเงินทุนหมุนเร็วแสดงค่ามากกว่า 1 และต่ำกว่า 1 ในระหว่างปี พ.ศ.2548-2552

2) ผลการวิเคราะห์อัตราส่วนเงินทุนหมุนเร็วของธุรกิจโรงพยาบาลเด็ก ในระหว่างปี พ.ศ.2548-2552

ปรากฏผลดังตารางที่ 4.36

ตารางที่ 4.36 อัตราส่วนเงินทุนหมุนเร็วของธุรกิจโรงพยาบาลเด็ก ในระหว่างปีพ.ศ.2548-2552

ที่	รายชื่อบริษัทขนาดเล็ก	ปี พ.ศ.2548		ปี พ.ศ.2549		ปี พ.ศ.2550		ปี พ.ศ.2551		ปี พ.ศ.2552		แนวโน้ม การเปลี่ยนแปลง
		(เท่า)	อันดับ	(เท่า)	อันดับ	(เท่า)	อันดับ	(เท่า)	อันดับ	(เท่า)	อันดับ	
1	บริษัท โรงสีข้าวอินท์(พูนดย์)(2007) จำกัด	ไม่มีงบการเงิน		ไม่มีงบการเงิน		76.82	4	0.05	25	0.08	22	
2	บริษัท โรงสีข้าวทรัพย์เจริญโชค จำกัด	ไม่มีงบการเงิน		0	26	n/a		n/a		0.20	18	
3	บริษัท โรงสีข้าวชัยรุ่งเรืองอุทัย จำกัด	ไม่มีงบการเงิน		249	2	247.54	1	n/a		0.02	23	
4	บริษัท โรงสีข้าวทองรุ่งเรือง จำกัด	ไม่มีงบการเงิน		994	1	0.12	22	3.30	9	0.37	14	
5	บริษัท โรงสีข้าวไทยวังนง จำกัด	ไม่มีงบการเงิน		0	21	0.16	21	0.15	21	0.19	19	
6	บริษัท โรงสีข้าวศรีเมือง ร้อยเอ็ด จำกัด	515.04	1	0	20	ไม่มีงบการเงิน		0.17	20	0.14	21	เพิ่มขึ้น
7	บริษัท โรงสีข้าวแสงประทีป 1977 จำกัด	0.16	19	1	17	0.78	17	0.36	17	0.34	15	ลดลง
8	บริษัท โรงสีข้าวสวนดุสิต จำกัด	1.20	13	2	14	0.67	18	0.27	19	0.52	12	เพิ่มขึ้น
9	บริษัท โรงสีข้าวเจริญกิจชุมพล จำกัด	0.07	23	3	11	3.58	13	3.73	8	2.07	9	ลดลง
10	บริษัท โรงสีข้าวไทยเกษตร 2005 จำกัด	0.11	20	ไม่มีงบการเงิน		0.08	24	0.12	22	0.02	24	
11	บริษัท โรงสีข้าววิญญะเจริญ นครราชสีมา(2547) จำกัด	197.69	2	197	3	195.69	2	121.18	1	128.01	1	
12	บริษัท โรงสีข้าววิญญะเจริญ เมืองพหล(2547) จำกัด	0.46	18	n/a		0.02	28	0.01	27	0.02	25	
13	บริษัท โรงสีข้าวเกษตรวิญญะเจริญ จำกัด	7.53	5	0	25	0.04	27	0.06	24	0.02	26	
14	บริษัท โรงสีข้าวสุพรรณรุ่งโรจน์ จำกัด	1.52	11	6	9	6.78	10	2.22	11	0.01	28	ผันผวน
15	บริษัท โรงสีข้าวอุครเอกริ จำกัด	31.70	3	16	6	50.79	6	24.61	5	3.43	7	ผันผวน
16	บริษัท โรงสีข้าววิญญะวัฒน์ จำกัด	0.04	25	0	19	0.09	23	0.10	23	0.60	11	เพิ่มขึ้น

ตารางที่ 4.36 (ต่อ)

ที่	รายชื่อบริษัทขนาดเล็ก	ปี พ.ศ.2548		ปี พ.ศ.2549		ปี พ.ศ.2550		ปี พ.ศ.2551		ปี พ.ศ.2552		แนวโน้ม การเปลี่ยนแปลง
		(เท่า)	อันดับ	(เท่า)	อันดับ	(เท่า)	อันดับ	(เท่า)	อันดับ	(เท่า)	อันดับ	
17	บริษัท โรงสีข้าวพัฒนา จำกัด	1.20	14	48	5	60.16	5	31.66	4	38.18	2	เพิ่มขึ้น
18	บริษัท โรงสีข้าววิเศษพัฒนา จำกัด	0.60	16	0	23	0.48	19	0.92	14	ไม่มีงบการเงิน		
19	บริษัท โรงสีข้าวอุดมธัญญา จำกัด	0.94	15	3	10	4.95	12	50.09	2	30.20	3	เพิ่มขึ้น
20	บริษัท โรงสีข้าวแหลมทองขอนแก่น (1995) จำกัด	0.05	24	0	27	0.01	29	0.01	28	ไม่มีงบการเงิน		
21	บริษัท โรงสีข้าวอุตรศิริโพศ (1995) จำกัด	1.91	9	1.98	13	0.08	25	2.36	10	1.19	10	ผันผวน
22	บริษัท โรงสีข้าว บ. ฉัฐพล จำกัด	0.08	21	0.04	24	1.98	16	0.40	16	0.48	13	ผันผวน
23	บริษัท โรงสีข้าวบุญศิริ จำกัด	3.46	8	1.59	15	11.81	8	ไม่มีงบการเงิน		3.03	8	
24	บริษัท โรงสีข้าว ไศว์ชนะนาข่า จำกัด	0.00	27	0.00	28	0.00	30	0.00	29	0.00	29	คงที่
25	บริษัท โรงสีข้าวชัยรุ่งโรจน์ จำกัด	0.58	17	0.09	22	2.92	14	0.29	18	0.19	20	ผันผวน
26	บริษัท โรงสีข้าววิบูลย์กิจ กาฬสินธุ์ จำกัด	0.02	26	ไม่มีงบการเงิน		0.05	26	0.03	26	0.02	27	
27	บริษัท โรงสีข้าวเจริญผล จำกัด	6.67	6	0.65	18	2.00	15	5.65	6	n/a		
28	บริษัท โรงสีข้าวเชิงทอง (1987) จำกัด	22.26	4	164.78	4	84.77	3	38.74	3	4.05	6	ผันผวน
29	บริษัท โรงสีข้าวเชิงใหม่พลสุริยะ จำกัด	0.08	22	0.96	16	0.21	20	0.64	15	0.23	17	เพิ่มขึ้น
30	บริษัท โรงสีข้าววงฟ้าเชียงใหม่ จำกัด	5.99	7	8.96	7	15.70	7	2.06	12	0.28	16	ผันผวน
31	บริษัท โรงสีข้าวพี่น้อง จำกัด	1.89	10	5.83	8	5.94	11	4.66	7	4.59	5	เพิ่มขึ้น
32	บริษัท โรงสีข้าววิวัฒน์ จำกัด	1.35	12	2.35	12	7.49	9	1.49	13	6.26	4	เพิ่มขึ้น

หมายเหตุ

1. ปีฐาน คือปี พ.ศ.2548
2. n/a ย่อมาจาก Not available คือ ไม่มีข้อมูล
3. อัตราส่วนเงินทุนหมุนเวียนเร็ว (เท่า) วัดจาก ตินทรัพย์หมุนเวียน-สินค้างคงเหลือ
หนี้สินหมุนเวียน

จากตารางที่ 4.34 แสดงให้เห็นถึง อัตราส่วนเงินทุนหมุนเร็วของธุรกิจโรงสีข้าวประเภท บริษัทขนาดเล็ก เพื่อวัดความสามารถของบริษัทในการจ่ายหนี้สินหมุนเวียนโดยไม่นำสินค้ำคงเหลือมาพิจารณา เนื่องจากสินค้ำคงเหลือจัดเป็นสินทรัพย์หมุนเวียนที่มีสภาพคล่องในระดับที่น้อยมาก บริษัทจึงพิจารณาจากสินทรัพย์หมุนเวียนที่มีสภาพคล่องสูงว่ามีเพียงพอในการเปลี่ยนสภาพเป็นเงินสดได้อย่างเร็วเพื่อจ่ายหนี้สินหมุนเวียนเมื่อถึงเวลาเรียกเก็บได้เพียงใด ในระหว่างปี พ.ศ.2548-2552 พบว่า

ปี พ.ศ.2548 บริษัท โรงสีข้าวศรีเมือง ร้อยเอ็ด จำกัด มีอัตราส่วนเงินทุนหมุนเร็วสูงสุด (515.04 เท่า) และบริษัท โรงสีข้าว โค้วยูสะนาซ่า จำกัด มีอัตราส่วนเงินทุนหมุนเร็วต่ำสุด(0 เท่า)

ปี พ.ศ.2549 บริษัท โรงสีข้าวทองรุ่งเรือง จำกัด มีอัตราส่วนเงินทุนหมุนเร็วสูงสุด(994.35 เท่า) และบริษัท โรงสีข้าว โค้วยูสะนาซ่า จำกัด มีอัตราส่วนเงินทุนหมุนเร็วต่ำสุด(0 เท่า)

ปี พ.ศ.2550 บริษัท โรงสีข้าวชัยรุ่งเรืองภูเขียว จำกัด มีอัตราส่วนเงินทุนหมุนเร็วสูงสุด (247.54 เท่า) และบริษัท โรงสีข้าว โค้วยูสะนาซ่า จำกัดมีอัตราส่วนเงินทุนหมุนเร็วต่ำสุด(0 เท่า)

ปี พ.ศ.2551 บริษัท โรงสีข้าวธัญญาเจริญ นครราชสีมา(2547) มีอัตราส่วนเงินทุนหมุนเร็ว สูงสุด(121.18 เท่า) และบริษัท โรงสีข้าว โค้วยูสะนาซ่า จำกัด มีอัตราส่วนเงินทุนหมุนเร็วต่ำสุด(0 เท่า)

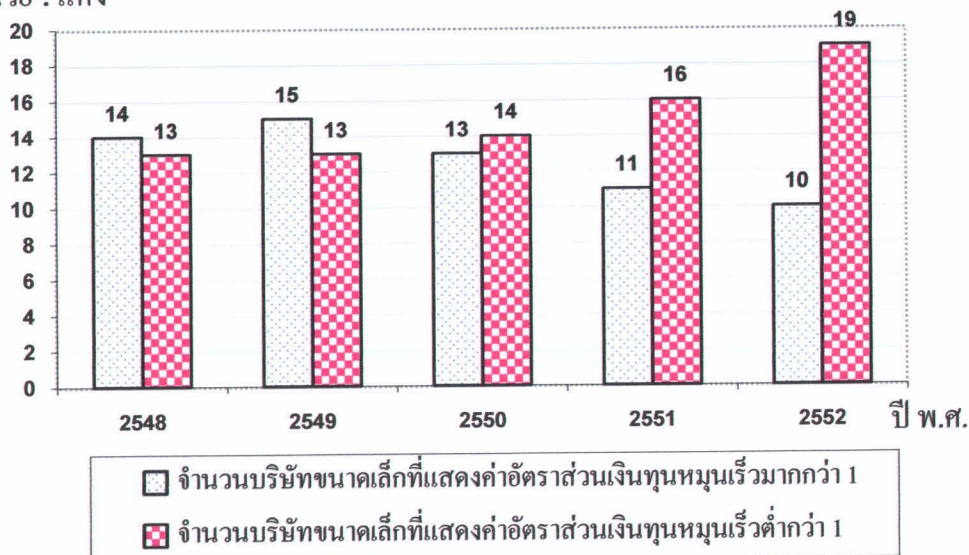
ปี พ.ศ.2552 บริษัท โรงสีข้าวธัญญาเจริญ นครราชสีมา(2547) จำกัด มีอัตราส่วนเงินทุนหมุนเร็วสูงสุด(128.01 เท่า) และบริษัท โรงสีข้าว โค้วยูสะนาซ่า จำกัด มีอัตราส่วนเงินทุนหมุนเร็วต่ำสุด(0 เท่า)

เมื่อพิจารณาในระหว่างปี พ.ศ.2548-2552 พบว่า บริษัทขนาดเล็กส่วนใหญ่มีอัตราส่วนเงินทุนหมุนเร็วเพิ่มขึ้นจากปี พ.ศ.2548 ซึ่งแสดงให้เห็นถึงแนวโน้มทางด้านสภาพคล่องจากสินทรัพย์ที่มีสภาพคล่องสูงอยู่ในระดับที่ดีขึ้น มี 8 แห่ง ได้แก่ บริษัท โรงสีข้าวแสงประทีป 1977 จำกัด บริษัท โรงสีข้าวเจริญกิจพูนผล จำกัด บริษัท โรงสีข้าวธัญญาวัฒน์ จำกัด บริษัท โรงสีข้าวทวีพัฒนา จำกัด บริษัท โรงสีข้าวอุดมธัญญา จำกัด บริษัท โรงสีข้าวเชียงใหม่พลสุริยะ จำกัด บริษัท โรงสีข้าวพี่น้อง จำกัด และบริษัท โรงสีข้าววิวัฒน์ จำกัด รองลงมา คือ บริษัทขนาดเล็กที่มีอัตราส่วนเงินทุนหมุนเร็วผันผวนตลอดระยะเวลา 5 ปี ซึ่งแฉงให้เห็นถึงแนวโน้มทางด้านสภาพคล่องจากสินทรัพย์ที่มีสภาพคล่องสูงอยู่ในระดับที่ไม่สม่ำเสมอ มี 7 แห่ง ได้แก่ บริษัท โรงสีข้าวสุพรรณรุ่งโรจน์ จำกัด บริษัท โรงสีข้าวอุครเอกศิริ จำกัด บริษัท โรงสีข้าวอุครศิริไพศาล (1995) จำกัด บริษัท โรงสีข้าว ป. ฌฐตพล จำกัด บริษัท โรงสีข้าวชัยรุ่งโรจน์ จำกัด บริษัท โรงสีข้าวเชิงกิจ (1987) จำกัด และบริษัท โรงสีข้าวยงฟ้าเชียงใหม่ จำกัด สำหรับบริษัทขนาดเล็กที่มีอัตราส่วนเงินทุนหมุนเร็วลดลงจากปี พ.ศ.2548 ซึ่งแสดงให้เห็นถึงแนวโน้มทางด้านสภาพคล่องจาก

สินทรัพย์ที่มีสภาพคล่องสูงอยู่ในระดับที่ลดลง มี 3 แห่ง ได้แก่ บริษัท โรงสีข้าวสวนคูสิต จำกัด บริษัท โรงสีข้าวธัญญาเจริญ นครราชสีมา(2547) จำกัด และบริษัท โรงสีข้าวเกษตรธัญอุบล จำกัด ส่วนบริษัทขนาดเล็กที่มีอัตราส่วนเงินทุนหมุนเร็วคงที่ตลอดระยะเวลา 5 ปี มี 1 แห่ง ได้แก่ บริษัท โรงสีข้าว ไคว่อยู่ชะนาขา จำกัด

นอกจากนี้พบว่าในระหว่างปี พ.ศ.2548-2552 บริษัทขนาดเล็กที่มีอัตราส่วนเงินทุนหมุนเร็วแสดงค่ามากกว่า 1 หรือมีสินทรัพย์หมุนเวียนและสินทรัพย์สภาพคล่องสูงมากกว่ายอดหนี้สินหมุนเวียน ซึ่งให้เห็นว่าบริษัทมีสินทรัพย์หมุนเวียนที่มีสภาพคล่องสูงเพียงพอในการเปลี่ยนสภาพเป็นเงินสดได้อย่างเร็วเพื่อจ่ายชำระหนี้สินหมุนเวียนเมื่อถึงเวลาเรียกเก็บ ประกอบด้วยปี พ.ศ.2548 มี 14 แห่ง(คิดเป็นร้อยละ 51.85) ปี พ.ศ.2549 มี 15 แห่ง(คิดเป็นร้อยละ 53.57) ปี พ.ศ.2550 มี 13 แห่ง(คิดเป็นร้อยละ 48.15) ปี พ.ศ.2551 มี 11 แห่ง(คิดเป็นร้อยละ 40.74) และปี พ.ศ.2552 มี 10 แห่ง(คิดเป็นร้อยละ 34.48) สำหรับบริษัทขนาดเล็กที่มีอัตราส่วนเงินทุนหมุนเร็วแสดงค่าต่ำกว่า 1 หรือมีสินทรัพย์หมุนเวียนสภาพคล่องสูงต่ำกว่ายอดหนี้สินหมุนเวียน ซึ่งให้เห็นว่าบริษัทมีสินทรัพย์หมุนเวียนที่มีสภาพคล่องสูงไม่เพียงพอต่อการเปลี่ยนสภาพเป็นเงินสดได้อย่างเร็ว ซึ่งอาจทำให้บริษัทไม่สามารถจ่ายชำระหนี้สินหมุนเวียนเมื่อถึงเวลาเรียกเก็บ ประกอบด้วยปี พ.ศ.2548 มี 13 แห่ง(คิดเป็นร้อยละ 48.15) ปี พ.ศ.2549 มี 13 แห่ง(คิดเป็นร้อยละ 46.43) ปี พ.ศ.2550 มี 14 แห่ง(คิดเป็นร้อยละ 51.85) ปี พ.ศ.2551 มี 16 แห่ง(คิดเป็นร้อยละ 59.26) และปี พ.ศ.2552 มี 19 แห่ง(คิดเป็นร้อยละ 65.52)

หน่วย : แห่ง



ภาพที่ 4.34 เปรียบเทียบจำนวนธุรกิจโรงสีข้าวประเภทบริษัทขนาดเล็กที่มีอัตราส่วนเงินทุนหมุนเร็วแสดงค่ามากกว่า 1 และต่ำกว่า 1 ในระหว่างปี พ.ศ.2548-2552

3) ผลการวิเคราะห์อัตราส่วนเงินทุนหมุนเร็วของธุรกิจโรงพยาบาลทั้งหุ้นส่วนขนาดกลาง ในระหว่างปี พ.ศ.2548-2552
ปรากฏผลดังตารางที่ 4.35

ตารางที่ 4.35 อัตราส่วนเงินทุนหมุนเร็วของธุรกิจโรงพยาบาลทั้งหุ้นส่วนขนาดกลาง ในระหว่างปีพ.ศ.2548-2552

ที่	รายชื่อหุ้นส่วนขนาดกลาง	ปี พ.ศ.2548		ปี พ.ศ.2549		ปี พ.ศ.2550		ปี พ.ศ.2551		ปี พ.ศ.2552		แนวโน้ม การเปลี่ยนแปลง
		(เท่า)	อันดับ	(เท่า)	อันดับ	(เท่า)	อันดับ	(เท่า)	อันดับ	(เท่า)	อันดับ	
1	ห้างหุ้นส่วนจำกัด โรงสีข้าวรวมชัยสังขะ	1,249.60	1	6.83	1	21.81	1	60.54	1	37.55	1	ลดลง
2	ห้างหุ้นส่วนจำกัด โรงสีข้าวเพชรชัยภูมิ	0.05	2	0.02	2	0.02	3	0.03	3	0.03	3	ลดลง
3	ห้างหุ้นส่วนจำกัด โรงสีข้าวตั้งแซ่เขียง	0.01	3	0.00	3	0.28	2	0.39	2	0.19	2	ผันผวน

หมายเหตุ

1. ปีฐาน คือปี พ.ศ.2548
2. อัตราส่วนเงินทุนหมุนเร็ว (เท่า) วัดจาก สินทรัพย์หมุนเวียน-สินค้าคงเหลือ
หนี้สินหมุนเวียน

จากตารางที่ 4.35 แสดงให้เห็นถึง อัตราส่วนเงินทุนหมุนเร็วของธุรกิจโรงสีข้าวประเภท ห้างหุ้นส่วนขนาดกลาง เพื่อวัดความสามารถของห้างหุ้นส่วนในการจ่ายหนี้สินหมุนเวียน โดยไม่นำสินค้ำคงเหลือมาพิจารณา เนื่องจากสินค้ำคงเหลือจัดเป็นสินทรัพย์หมุนเวียนที่มีสภาพคล่องใน ระดับที่น้อยมาก ห้างหุ้นส่วนจึงพิจารณาจากสินทรัพย์หมุนเวียนที่มีสภาพคล่องสูงว่ามีเพียงพอใน การเปลี่ยนสภาพเป็นเงินสดได้อย่างเร็วเพื่อจ่ายหนี้สินหมุนเวียนเมื่อถึงเวลาเรียกเก็บได้เพียงใด ใน ระหว่างปี พ.ศ.2548-2552 พบว่า

ปี พ.ศ.2548 ห้างหุ้นส่วนจำกัด โรงสีข้าวรวมชัยสังขะ มีอัตราส่วนเงินทุนหมุนเร็วสูงสุด (1,249.60 เท่า) รองลงมา คือ ห้างหุ้นส่วนจำกัด โรงสีข้าวเพชรชัยภูมิ(0.05 เท่า) และห้างหุ้นส่วนจำกัด โรงสีข้าวตั้งแซะเขียง(0.01 เท่า) ตามลำดับ

ปี พ.ศ.2549 ห้างหุ้นส่วนจำกัด โรงสีข้าวรวมชัยสังขะ มีอัตราส่วนเงินทุนหมุนเร็วสูงสุด (6.83 เท่า) รองลงมา คือ ห้างหุ้นส่วนจำกัด โรงสีข้าวเพชรชัยภูมิ(0.02 เท่า) และห้างหุ้นส่วน จำกัด โรงสีข้าวตั้งแซะเขียง(0.00 เท่า) ตามลำดับ

ปี พ.ศ.2550 ห้างหุ้นส่วนจำกัด โรงสีข้าวรวมชัยสังขะ มีอัตราส่วนเงินทุนหมุนเร็วสูงสุด (21.81 เท่า) รองลงมา คือ ห้างหุ้นส่วนจำกัด โรงสีข้าวตั้งแซะเขียง(0.28 เท่า) และห้างหุ้นส่วนจำกัด โรงสีข้าวเพชรชัยภูมิ(0.02 เท่า) ตามลำดับ

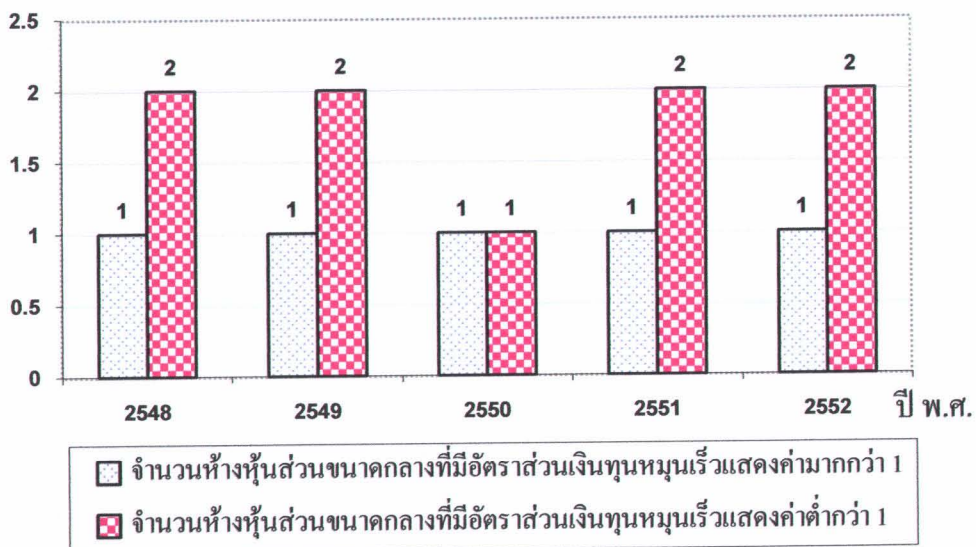
ปี พ.ศ.2551 ห้างหุ้นส่วนจำกัด โรงสีข้าวรวมชัยสังขะ มีอัตราส่วนเงินทุนหมุนเร็วสูงสุด (60.54 เท่า) รองลงมา คือ ห้างหุ้นส่วนจำกัด โรงสีข้าวตั้งแซะเขียง(0.39 เท่า) และห้างหุ้นส่วนจำกัด โรงสีข้าวเพชรชัยภูมิ(0.03 เท่า) ตามลำดับ

ปี พ.ศ.2552 ห้างหุ้นส่วนจำกัด โรงสีข้าวรวมชัยสังขะ มีอัตราส่วนเงินทุนหมุนเร็วสูงสุด (37.55 เท่า) รองลงมา คือ ห้างหุ้นส่วนจำกัด โรงสีข้าวตั้งแซะเขียง(0.19 เท่า) และห้างหุ้นส่วนจำกัด โรงสีข้าวเพชรชัยภูมิ(0.03 เท่า) ตามลำดับ

เมื่อพิจารณาในระหว่างปี พ.ศ.2548-2552 พบว่า ห้างหุ้นส่วนขนาดกลางที่มีอัตราส่วน เงินทุนหมุนเร็วลดลงจากปี พ.ศ.2548 ซึ่งแสดงให้เห็นถึงแนวโน้มทางด้านสภาพคล่องจาก สินทรัพย์ที่มีสภาพคล่องสูงอยู่ในระดับที่ลดลง มี 2 แห่ง ได้แก่ ห้างหุ้นส่วนจำกัด โรงสีข้าวรวม ชัยสังขะ และห้างหุ้นส่วนจำกัด โรงสีข้าวเพชรชัยภูมิ สำหรับห้างหุ้นส่วนขนาดกลางที่มี อัตราส่วนเงินทุนหมุนเร็วผันผวนตลอดระยะเวลา 5 ปี ซึ่งแสดงให้เห็นถึงแนวโน้มทางด้านสภาพ คล่องจากสินทรัพย์ที่มีสภาพคล่องสูงอยู่ในระดับที่ไม่สม่ำเสมอ มี 1 แห่ง คือ ห้างหุ้นส่วนจำกัด โรงสีข้าวตั้งแซะเขียง

นอกจากนี้พบว่าในระหว่างปี พ.ศ.2548-2552 ห้างหุ้นส่วนขนาดกลางที่มีอัตราส่วนเงินทุนหมุนเร็วแสดงค่ามากกว่า 1 หรือมีสินทรัพย์หมุนเวียนและสินทรัพย์สภาพคล่องสูงมากกว่ายอดหนี้สินหมุนเวียน ซึ่งให้เห็นว่าห้างหุ้นส่วนมีสินทรัพย์หมุนเวียนที่มีสภาพคล่องสูงเพียงพอในการเปลี่ยนสภาพเป็นเงินสดได้อย่างเร็วเพื่อจ่ายชำระหนี้สินหมุนเวียนเมื่อถึงเวลาเรียกเก็บ ประกอบด้วย ปี พ.ศ.2548 มี 1 แห่ง(คิดเป็นร้อยละ 33.33) ปี พ.ศ.2549 มี 1 แห่ง(คิดเป็นร้อยละ 33.33) ปี พ.ศ.2550 มี 1 แห่ง(คิดเป็นร้อยละ 50) ปี พ.ศ.2551 มี 1 แห่ง(คิดเป็นร้อยละ 33.33) และปี พ.ศ.2552 มี 1 แห่ง(คิดเป็นร้อยละ 33.33) สำหรับห้างหุ้นส่วนขนาดกลางที่มีอัตราส่วนเงินทุนหมุนเร็วแสดงค่าต่ำกว่า 1 หรือมีสินทรัพย์หมุนเวียนสภาพคล่องสูงต่ำกว่ายอดหนี้สินหมุนเวียน ซึ่งให้เห็นว่าห้างหุ้นส่วนมีสินทรัพย์หมุนเวียนที่มีสภาพคล่องสูงไม่เพียงพอต่อการเปลี่ยนสภาพเป็นเงินสดได้อย่างเร็ว ซึ่งอาจทำให้ห้างหุ้นส่วนไม่สามารถจ่ายชำระหนี้สินหมุนเวียนเมื่อถึงเวลาเรียกเก็บ ประกอบด้วยปี พ.ศ.2548 มี 2 แห่ง(คิดเป็นร้อยละ 66.67) ปี พ.ศ.2549 มี 2 แห่ง(คิดเป็นร้อยละ 66.67) ปี พ.ศ.2550 มี 1 แห่ง(คิดเป็นร้อยละ 50) ปี พ.ศ.2551 มี 2 แห่ง(คิดเป็นร้อยละ 66.67) และปี พ.ศ.2552 มี 2 แห่ง(คิดเป็นร้อยละ 66.67)

หน่วย : แห่ง



ภาพที่ 4.35 เปรียบเทียบจำนวนธุรกิจโรงสีข้าวประเภทห้างหุ้นส่วนขนาดกลางที่มีอัตราส่วนเงินทุนหมุนเร็วแสดงค่ามากกว่า 1 และต่ำกว่า 1 ในระหว่างปี พ.ศ.2548-2552

3) ผลการวิเคราะห์อัตราส่วนเงินหมุนเวียนเร็วของธุรกิจโรงพยาบาลทั้งส่วนขนาดเล็ก ในระหว่างปี พ.ศ.2548-2552
ปรากฏผลดังตารางที่ 4.36

ตารางที่ 4.36 อัตราส่วนเงินหมุนเวียนเร็วของธุรกิจโรงพยาบาลทั้งส่วนขนาดเล็ก ในระหว่างปีพ.ศ.2548-2552

ที่	รายชื่อห้างหุ้นส่วนขนาดเล็ก	ปี พ.ศ.2548		ปี พ.ศ.2549		ปี พ.ศ.2550		ปี พ.ศ.2551		ปี พ.ศ.2552		แนวโน้ม การเปลี่ยนแปลง
		(เท่า)	อันดับ	(เท่า)	อันดับ	(เท่า)	อันดับ	(เท่า)	อันดับ	(เท่า)	อันดับ	
1	ห้างหุ้นส่วนจำกัด โรงสีข้าวอิงไผ่บุยส์	0.00	38	0.00	40	0.04	34	ไม่มีงบการเงิน		29.16	7	
2	ห้างหุ้นส่วนจำกัด โรงสีข้าวทองพีชผล	0.46	26	0.33	21	0.17	31	ไม่มีงบการเงิน		0.46	16	
3	ห้างหุ้นส่วนจำกัด โรงสีข้าวกิจอุดม	0.55	25	1.20	15	2.43	18	ไม่มีงบการเงิน		0.11	23	
4	ห้างหุ้นส่วนจำกัด โรงสีข้าวเดี่ยวสง	1.98	19	0.12	25	0.51	25	ไม่มีงบการเงิน		0.24	20	
5	ห้างหุ้นส่วนจำกัด โรงสีข้าวชัยมงคล	3.53	13	0.20	23	0.99	22	ไม่มีงบการเงิน		0.23	21	
6	ห้างหุ้นส่วนจำกัด โรงสีข้าวสุวรรณการเกษตร(2004)	276.11	3	5.14	10	4.43	15	0.07	29	0.06	25	ลดลง
7	ห้างหุ้นส่วนจำกัด โรงสีข้าวพะเยารุ่งเรือง	0.13	32	0.03	30	0.01	35	0.09	28	0.05	26	ลดลง
8	ห้างหุ้นส่วนจำกัด โรงสีข้าวเกษมศรินทร์ย์อำเภอเขาวง	1,626.88	2	2,408.82	2	1,529.24	2	1,517.48	2	n/a		
9	ห้างหุ้นส่วนจำกัด โรงสีข้าวอุบลรัญจิก	20.76	10	0.76	16	0.18	30	0.26	26	0.11	23	ลดลง
10	ห้างหุ้นส่วนจำกัด โรงสีข้าวจิราภรณ์	0.06	34	0.02	31	0.04	34	0.02	32	0.01	27	ลดลง
11	ห้างหุ้นส่วนจำกัด โรงสีข้าวอุบลสหรุ่งเรือง	0.26	29	0.06	27	0.14	32	0.13	27	0.42	17	ผันผวน
12	ห้างหุ้นส่วนจำกัด โรงสีข้าวรักประเสริฐดี	0.01	37	0.01	32	0.04	34	0.07	29	0.01	27	ผันผวน
13	ห้างหุ้นส่วนจำกัด โรงสีข้าวน้ำขี้	2.30	17	2.08	13	1.29	20	1.76	16	0.48	15	ลดลง
14	ห้างหุ้นส่วนจำกัด โรงสีข้าวอรุณพด	0.67	24	0.39	19	0.59	24	0.57	22	1.01	13	ผันผวน
15	ห้างหุ้นส่วนจำกัด โรงสีข้าวจางเจริญ	0.02	36	0.03	30	0.75	23	18.64	12	14.22	9	เพิ่มขึ้น

ตารางที่ 4.36 (ต่อ)

ที่	รายชื่อห้างหุ้นส่วนขนาดเด็ก	ปี พ.ศ.2548		ปี พ.ศ.2549		ปี พ.ศ.2550		ปี พ.ศ.2551		ปี พ.ศ.2552		แนวโน้ม การเปลี่ยนแปลง
		(เท่า)	อันดับ	(เท่า)	อันดับ	(เท่า)	อันดับ	(เท่า)	อันดับ	(เท่า)	อันดับ	
16	ห้างหุ้นส่วนจำกัด โรงสีข้าวสินทรัพย์ถาวร	2.40	16	3.07	11	4.93	14	0.42	25	0.13	22	ผันผวน
17	ห้างหุ้นส่วนจำกัด โรงสีข้าวบุญสมดุศลย์	53.82	7	55.79	5	79.44	6	141.19	6	144.92	5	เพิ่มขึ้น
18	ห้างหุ้นส่วนจำกัด โรงสีข้าวบุญสมดุศลย์ บัวขาว	93.96	6	216.16	3	377.24	3	1,252.80	3	531.81	3	เพิ่มขึ้น
19	ห้างหุ้นส่วนจำกัด โรงสีข้าวพิบูลทองทวี	n/a		68.81	4	142.42	4	95.74	7	15.38	8	
20	ห้างหุ้นส่วนจำกัด โรงสีข้าวตั้งกิจ ไทยพยุห์	50.74	8	0.26	22	41.90	9	58.17	9	156.60	4	ผันผวน
21	ห้างหุ้นส่วนจำกัด โรงสีข้าวชุมชนสง	0.01	37	0.19	24	90.37	5	13.37	13	9.25	10	เพิ่มขึ้น
22	ห้างหุ้นส่วนจำกัด โรงสีข้าวเสรีรุ่งเรืองกิจ	0.85	23	0.03	30	3.88	16	0.71	21	ไม่มีงบการเงิน		
23	ห้างหุ้นส่วนจำกัด โรงสีข้าว ส.เจริญศรี	2.99	14	0.09	26	0.14	32	0.13	27	0.13	22	ลดลง
24	ห้างหุ้นส่วนจำกัด โรงสีข้าวหนองหนานไทยงาม(1996)	1.97	20	0.50	18	1.20	21	1.44	19	0.39	18	ลดลง
25	ห้างหุ้นส่วนจำกัด โรงสีข้าววังวนฮวดอุทุมพร	98.02	5	0.02	31	57.27	8	411.36	4	12,036.91	1	ผันผวน
26	ห้างหุ้นส่วนจำกัด โรงสีข้าวชัยถาวรพันธ์	2.92	15	0.04	29	0.04	34	0.05	31	0.08	24	ลดลง
27	ห้างหุ้นส่วนจำกัด โรงสีข้าวทวีชัย	0.21	31	9.94	8	13.63	12	1.59	17	ไม่มีงบการเงิน		
28	ห้างหุ้นส่วนจำกัด โรงสีข้าวชัยรุ่งเรืองเมืองพล	0.35	27	0.05	28	0.14	32	0.43	24	0.06	25	ผันผวน
29	ห้างหุ้นส่วนจำกัด โรงสีข้าวเจริญทรัพย์ร้อยเอ็ด	40.71	9	34.48	7	18.16	11	36.97	10	4.80	11	ลดลง
30	ห้างหุ้นส่วนจำกัด โรงสีข้าวเอกไพบูลย์	1.16	21	2.79	12	0.28	28	23.72	11	40.35	6	ผันผวน
31	ห้างหุ้นส่วนจำกัด โรงสีข้าวทวีวัฒน์(ชะองซอนแก่น)	0.28	28	0.04	29	0.23	29	0.81	20	0.81	14	ผันผวน

ตารางที่ 4.36 (ต่อ)

ที่	รายชื่อห้างหุ้นส่วนขนาดเล็ก	ปี พ.ศ.2548		ปี พ.ศ.2549		ปี พ.ศ.2550		ปี พ.ศ.2551		ปี พ.ศ.2552		แนวโน้มน การเปลี่ยนแปลง
		(เท่า)	อันดับ	(เท่า)	อันดับ	(เท่า)	อันดับ	(เท่า)	อันดับ	(เท่า)	อันดับ	
32	ห้างหุ้นส่วนจำกัด โรงสีข้าวขงฮวด	13.55	11	44.90	6	27.77	10	63.35	8	0.39	18	ผันผวน
33	ห้างหุ้นส่วนจำกัด โรงสีข้าวเรืองสวัสดิ์	4,580.42	1	4,580.15	1	4,579.89	1	4,579.55	1	4,579.21	2	ลดลง
34	ห้างหุ้นส่วนจำกัด โรงสีข้าวไทยเพิ่มพูลร้อยเอ็ด	0.04	35	0.36	20	1.56	19	1.48	18	0.05	26	เพิ่มขึ้น
35	ห้างหุ้นส่วนจำกัด โรงสีข้าวอิงจินฮวดนครราชสีมา	0.01	37	0.01	32	0.01	35	0.01	33	0.01	27	คงที่
36	ห้างหุ้นส่วนจำกัด โรงสีข้าวธัญญะรุ่งเรืองชัย	0.09	33	0.03	30	0.09	33	ไม่มีงบการเงิน		ไม่มีงบการเงิน		
37	ห้างหุ้นส่วนจำกัด โรงสีข้าวรวงทองเชียงใหม่	0.21	30	0.04	29	0.30	27	0.06	30	0.05	26	ผันผวน
38	ห้างหุ้นส่วนจำกัด โรงสีข้าวอุบลรัตน์	120.35	4	ไม่มีงบการเงิน		69.55	7	247.21	5	n/a		
39	ห้างหุ้นส่วนจำกัด โรงสีข้าวธัญญะเจริญนครราชสีมา	0.99	22	0.57	17	0.34	26	0.44	23	0.33	19	ลดลง
40	ห้างหุ้นส่วนจำกัด โรงสีข้าวไทยรุ่งเรืองอุบล	4.61	12	6.42	9	6.34	13	6.37	14	ไม่มีงบการเงิน		
41	ห้างหุ้นส่วนจำกัด โรงสีข้าวบุญสนอง	2.11	18	1.92	14	2.61	17	3.43	15	4.63	12	ผันผวน

หมายเหตุ

1. ปีฐาน คือ ปี พ.ศ.2548
2. n/a ย่อมาจาก Not available คือ ไม่มีข้อมูล
3. อัตราส่วนเงินหมุนหมุนเร็ว (เท่า) วัดจาก สินทรัพย์หมุนเวียน-สินค้าคงเหลือ
หนี้สินหมุนเวียน

จากตารางที่ 4.36 แสดงให้เห็นถึง อัตราส่วนเงินทุนหมุนเร็วของธุรกิจโรงสีข้าวประเภท ห้างหุ้นส่วนขนาดเล็ก เพื่อวัดความสามารถของห้างหุ้นส่วนในการจ่ายหนี้สินหมุนเวียนโดยไม่นำสินค้ำคงเหลือมาพิจารณา เนื่องจากสินค้ำคงเหลือจัดเป็นสินทรัพย์หมุนเวียนที่มีสภาพคล่องใน ระดับที่น้อยมาก ห้างหุ้นส่วนจึงพิจารณาจากสินทรัพย์หมุนเวียนที่มีสภาพคล่องสูงว่ามีเพียงพอใน การเปลี่ยนสภาพเป็นเงินสดได้อย่างเร็วเพื่อจ่ายหนี้สินหมุนเวียนเมื่อถึงเวลาเรียกเก็บได้เพียงใด ใน ระหว่างปี พ.ศ.2548-2552 พบว่า

ปี พ.ศ.2548 ห้างหุ้นส่วนจำกัด โรงสีข้าวเรืองสวัสดิ์ มีอัตราส่วนเงินทุนหมุนเร็วสูงสุด (4,580.42 เท่า) และห้างหุ้นส่วนจำกัด โรงสีข้าวชุ่นเฮง มีอัตราส่วนเงินทุนหมุนเร็วต่ำสุด(0.16 เท่า)

ปี พ.ศ.2549 ห้างหุ้นส่วนจำกัด โรงสีข้าวเรืองสวัสดิ์ มีอัตราส่วนเงินทุนหมุนเร็วสูงสุด (4,580.15 เท่า) และห้างหุ้นส่วนจำกัด โรงสีข้าว ส. เจริญศรี มีอัตราส่วนเงินทุนหมุนเร็วต่ำสุด (0.19 เท่า)

ปี พ.ศ.2550 ห้างหุ้นส่วนจำกัด โรงสีข้าวเรืองสวัสดิ์มีอัตราส่วนเงินทุนหมุนเร็วสูงสุด (4,579.89 เท่า) และห้างหุ้นส่วนจำกัด โรงสีข้าว ส. เจริญศรี มีอัตราส่วนเงินทุนหมุนเร็วต่ำสุด(0.14 เท่า)

ปี พ.ศ.2551 ห้างหุ้นส่วนจำกัด โรงสีข้าวเรืองสวัสดิ์ มีอัตราส่วนเงินทุนหมุนเร็วสูงสุด (4,579.55 เท่า) และห้างหุ้นส่วนจำกัด โรงสีข้าวสุวรรณการเกษตร(2004) มีอัตราส่วนเงินทุน หมุนเร็วต่ำสุด(0.07 เท่า)

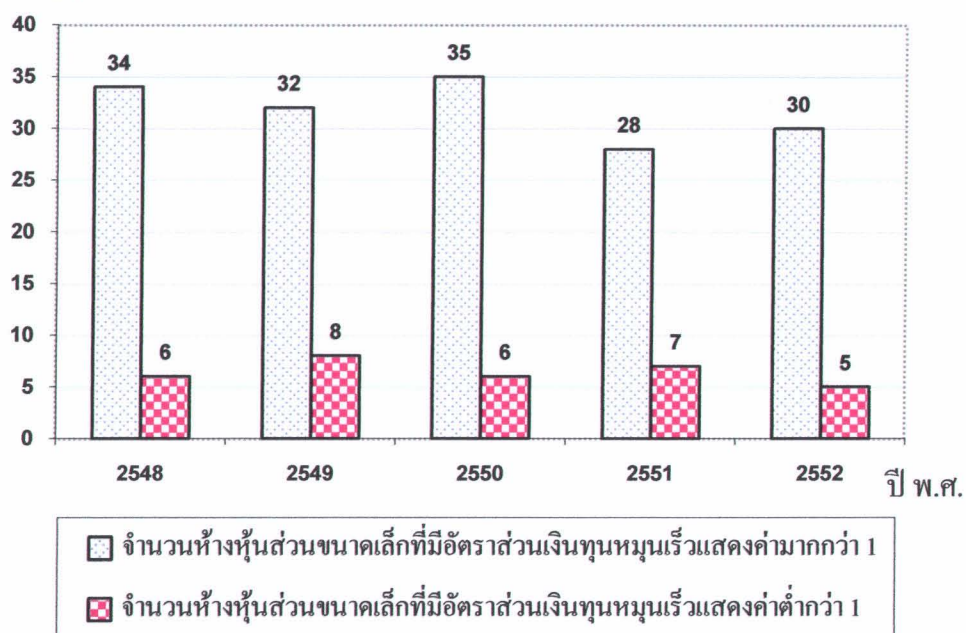
ปี พ.ศ.2552 ห้างหุ้นส่วนจำกัด โรงสีข้าววังวนฮวดอุทุมพร มีอัตราส่วนเงินทุนหมุนเร็ว สูงสุด(12,036.91 เท่า) และห้างหุ้นส่วนจำกัด โรงสีข้าวสุวรรณการเกษตร(2004) มีอัตราส่วน เงินทุนหมุนเร็วต่ำสุด(0.06 เท่า)

เมื่อพิจารณาในระหว่างปี พ.ศ.2548-2552 พบว่า ห้างหุ้นส่วนขนาดเล็กส่วนใหญ่มี อัตราส่วนเงินทุนหมุนเร็วผันผวนตลอดระยะเวลา 5 ปี ซึ่งแสดงให้เห็นถึงแนวโน้มทางด้านสภาพ คล่องจากสินทรัพย์ที่มีสภาพคล่องสูงอยู่ในระดับที่ไม่สม่ำเสมอ มี 12 แห่ง ได้แก่ ห้างหุ้นส่วนจำกัด โรงสีข้าวอุบลสรุ่งเรือง ห้างหุ้นส่วนจำกัด โรงสีข้าวรักประเสริฐดี ห้างหุ้นส่วนจำกัด โรงสีข้าว อรรถพล ห้างหุ้นส่วนจำกัด โรงสีข้าวสินทรัพย์ถาวร ห้างหุ้นส่วนจำกัด โรงสีข้าวตั้งกิจไทยพยุห้ ห้างหุ้นส่วนจำกัด โรงสีข้าววังวนฮวดอุทุมพร ห้างหุ้นส่วนจำกัด โรงสีข้าวชัยรุ่งเรืองเมืองพล ห้าง หุ้นส่วนจำกัด โรงสีข้าวเอกไพบุลย์ ห้างหุ้นส่วนจำกัด โรงสีข้าวทวีภณท์(ฮะฮงขอนแก่น) ห้าง หุ้นส่วนจำกัด โรงสีข้าวยงฮวด ห้างหุ้นส่วนจำกัด โรงสีข้าวรวงทองเชียงใหม่ และห้างหุ้นส่วน จำกัด โรงสีข้าวบุญสนอง รองลงมา คือ ห้างหุ้นส่วนขนาดเล็กที่มีอัตราส่วนเงินทุนหมุนเร็วลดลง

จากปี พ.ศ.2548 ซึ่งแสดงให้เห็นถึงแนวโน้มทางด้านสภาพคล่องจากสินทรัพย์ที่มีสภาพคล่องสูง อยู่ในระดับที่ลดลง มี 11 แห่ง ได้แก่ ห้างหุ้นส่วนจำกัด โรงสีข้าวสุวรรณการเกษตร(2004) ห้างหุ้นส่วนจำกัด โรงสีข้าวพะเยารุ่งเรือง ห้างหุ้นส่วนจำกัด โรงสีข้าวอุบลชัยกิจ ห้างหุ้นส่วนจำกัด โรงสีข้าวจิราภรณ์ ห้างหุ้นส่วนจำกัด โรงสีข้าวนำชัย ห้างหุ้นส่วนจำกัด โรงสีข้าว ส. เจริญศรี ห้างหุ้นส่วนจำกัด โรงสีข้าวหนองทานไทยง่วน(1996) ห้างหุ้นส่วนจำกัด โรงสีข้าวชัยถาวรพันธ์ ห้างหุ้นส่วนจำกัด โรงสีข้าวเจริญรัชต์ร้อยเอ็ด ห้างหุ้นส่วนจำกัด โรงสีข้าวเรืองสวัสดิ์ และห้างหุ้นส่วนจำกัด โรงสีข้าวธัญญาเจริญนครราชสีมา สำหรับห้างหุ้นส่วนขนาดเล็กที่มีอัตราส่วนเงินทุนหมุนเร็วเพิ่มขึ้นจากปี พ.ศ.2548 ซึ่งแสดงให้เห็นถึงแนวโน้มทางด้านสภาพคล่องจากสินทรัพย์ที่มีสภาพคล่องสูงอยู่ในระดับที่ดีขึ้น มี 5 แห่ง ได้แก่ ห้างหุ้นส่วนจำกัด โรงสีข้าวจงเจริญ ห้างหุ้นส่วนจำกัด โรงสีข้าวบุญสมคุณ ห้างหุ้นส่วนจำกัด โรงสีข้าวบุญสมคุณย์ บัวขาวห้างหุ้นส่วนจำกัด โรงสีข้าวชุนนสง และห้างหุ้นส่วนจำกัด โรงสีข้าวไทยเพิ่มพูนร้อยเอ็ด ส่วนห้างหุ้นส่วนขนาดเล็กที่มีอัตราส่วนเงินทุนหมุนเร็วคงที่ตลอดระยะเวลา 5 ปี มี 1 แห่ง ได้แก่ ห้างหุ้นส่วนจำกัด โรงสีข้าวอึ้งจินฮวดนครราชสีมา

นอกจากนี้พบว่าในระหว่างปี พ.ศ.2548-2552 ห้างหุ้นส่วนขนาดเล็กส่วนใหญ่มีอัตราส่วนเงินทุนหมุนเร็วแสดงค่ามากกว่า 1 หรือมีสินทรัพย์หมุนเวียนและสินทรัพย์สภาพคล่องสูงมากกว่ายอดหนี้สินหมุนเวียน ซึ่งให้เห็นว่าห้างหุ้นส่วนมีสินทรัพย์หมุนเวียนที่มีสภาพคล่องสูงเพียงพอในการเปลี่ยนสภาพเป็นเงินสดได้อย่างเร็วเพื่อจ่ายชำระหนี้สินหมุนเวียนเมื่อถึงเวลาเรียกเก็บ ประกอบด้วย ปี พ.ศ.2548 มี 34 แห่ง(คิดเป็นร้อยละ 85) ปี พ.ศ.2549 มี 32 แห่ง(คิดเป็นร้อยละ 80) ปี พ.ศ.2550 มี 35 แห่ง(คิดเป็นร้อยละ 85.37) ปี พ.ศ.2551 มี 28 แห่ง(คิดเป็นร้อยละ 80) และปี พ.ศ.2552 มี 30 แห่ง(คิดเป็นร้อยละ 85.71) สำหรับห้างหุ้นส่วนขนาดเล็กส่วนน้อยมีอัตราส่วนเงินทุนหมุนเร็วแสดงค่าต่ำกว่า 1 หรือมีสินทรัพย์หมุนเวียนและสินทรัพย์สภาพคล่องสูงต่ำกว่ายอดหนี้สินหมุนเวียน ซึ่งให้เห็นว่าห้างหุ้นส่วนมีสินทรัพย์หมุนเวียนที่มีสภาพคล่องสูงไม่เพียงพอต่อการเปลี่ยนสภาพเป็นเงินสดได้อย่างเร็ว ซึ่งอาจทำให้ห้างหุ้นส่วนไม่สามารถจ่ายชำระหนี้สินหมุนเวียนเมื่อถึงเวลาเรียกเก็บ ประกอบด้วยปี พ.ศ.2548 มี 6 แห่ง(คิดเป็นร้อยละ15) ปี พ.ศ.2549 มี 8 แห่ง(คิดเป็นร้อยละ 20) ปี พ.ศ.2550 มี 6 แห่ง(คิดเป็นร้อยละ14.63) ปี พ.ศ.2551 มี 7 แห่ง(คิดเป็นร้อยละ 20) และปี พ.ศ.2552 มี 5 แห่ง(คิดเป็นร้อยละ 14.29)

หน่วย : แห่ง



ภาพที่ 4.36 เปรียบเทียบจำนวนธุรกิจโรงสีข้าวประเภทห้างหุ้นส่วนขนาดเล็กที่มีอัตราส่วนเงินทุนหมุนเร็วแสดงค่ามากกว่า 1 และต่ำกว่า 1 ในระหว่างปี พ.ศ.2548-2552

ส่วนที่ 3 การทดสอบสมมติฐานการวิจัย

3.1 การวิเคราะห์ความสัมพันธ์ระหว่างคุณลักษณะของธุรกิจโรงสีข้าวกับความสามารถในการทำกำไรของธุรกิจโรงสีข้าวขนาดกลางและขนาดเล็กในประเทศไทย โดยใช้การวิเคราะห์สัมประสิทธิ์สหสัมพันธ์ (Correlation Coefficient) (อ้างอิงใน ศิริชัย กาญจนวาที, 2547:226) ซึ่งเป็นการวัดความสัมพันธ์ระหว่างตัวแปร 2 ตัว คือ คุณลักษณะของธุรกิจโรงสีข้าว ได้แก่ ขนาดธุรกิจ อายุการดำเนินงาน และโครงสร้างทางการเงิน เปรียบเทียบกับความสามารถในการทำกำไร ซึ่งวัดด้วย อัตรากำไรขั้นต้น อัตรากำไรจากการดำเนินงาน อัตรากำไรสุทธิ อัตราผลตอบแทนจากสินทรัพย์ อัตราผลตอบแทนจากสินทรัพย์ถาวร อัตราผลตอบแทนจากส่วนของผู้ถือหุ้น และอัตรากำไรก่อนหักภาษีต่อสินทรัพย์รวม ในระหว่างปี พ.ศ.2548-2552 และใช้โปรแกรม SPSS ที่ระดับนัยสำคัญทางสถิติที่ .05 (α) โดยกำหนดขอบเขตการปฏิเสธ H_0 เมื่อ p value หรือ Sig น้อยกว่า .05 ทั้งนี้ผู้วิจัยได้กำหนดสมมติฐานและตัวแปรที่ใช้ทดสอบ ดังนี้

สมมติฐานที่ 1

H_0 : คุณลักษณะของธุรกิจโรงสีข้าวกับความสามารถในการทำกำไร
ไม่มีความสัมพันธ์กัน ($\rho = 0$)

H_1 : คุณลักษณะของธุรกิจโรงสีข้าวกับความสามารถในการทำกำไร
มีความสัมพันธ์กัน ($\rho \neq 0$)

กำหนดให้ ρ (rho) คือ สัมประสิทธิ์สหสัมพันธ์ของตัวแปร 2 ตัว คือ คุณลักษณะของธุรกิจโรงสีข้าวและความสามารถในการทำกำไรของธุรกิจโรงสีข้าวในประเทศไทย

การวิจัยครั้งนี้ได้จำแนกผลการทดสอบตามประเภทกิจการ เป็นดังนี้

3.1.1 ผลการทดสอบความสัมพันธ์ระหว่างคุณลักษณะของธุรกิจโรงสีข้าวกับความสามารถในการทำกำไรของธุรกิจโรงสีข้าวประเภทบริษัท ปรากฏดังตารางที่ 4.37

ตารางที่ 4.37 ผลการทดสอบความสัมพันธ์ระหว่างคุณลักษณะของธุรกิจโรงสีข้าวกับความสามารถในการทำกำไรของธุรกิจโรงสีข้าวประเภทบริษัท

ตัวแปรต้น	ตัวแปรตาม	Pearson Correlation	P-Value (Sig 2-Tailed)
SIZEC	PROFC1	.075	.361
SIZEC	PROFC2	-.003	.975
SIZEC	PROFC3	.010	.902
SIZEC	PROFC4	-.018	.819
SIZEC	PROFC5	-.072	.380
SIZEC	PROFC6	.178*	.022
SIZEC	PROFC7	-.013	.865
AGEC	PROFC1	-.045	.586
AGEC	PROFC2	-.088	.288
AGEC	PROFC3	-.084	.311
AGEC	PROFC4	-.098	.212
AGEC	PROFC5	-.150	.067
AGEC	PROFC6	.017	.829
AGEC	PROFC7	-.098	.208
FISTRUC	PROFC1	-.501**	.000
FISTRUC	PROFC2	-.107	.196
FISTRUC	PROFC3	-.122	.140
FISTRUC	PROFC4	-.005	.945
FISTRUC	PROFC5	.091	.272
FISTRUC	PROFC6	-.622**	.000
FISTRUC	PROFC7	-.007	.925

* Correlation is significant at the .05 level (2-tailed)

** Correlation is significant at the .01 level (2-tailed)

โดยที่

SIZEC	คือ	ขนาดธุรกิจ
AGEC	คือ	อายุการค้าดำเนินงาน
FISTRUC	คือ	โครงสร้างทางการเงิน วัดค่าโดยใช้อัตราส่วนหนี้สินต่อส่วนของผู้ถือหุ้น (เปอร์เซ็นต์)
PROFC1	คือ	อัตรากำไรขั้นต้น (เปอร์เซ็นต์)
PROFC2	คือ	อัตรากำไรจากการดำเนินงาน (เปอร์เซ็นต์)
PROFC3	คือ	อัตรากำไรสุทธิ (เปอร์เซ็นต์)
PROFC4	คือ	อัตราผลตอบแทนจากสินทรัพย์ (เปอร์เซ็นต์)
PROFC5	คือ	อัตราผลตอบแทนจากสินทรัพย์ถาวร (เปอร์เซ็นต์)
PROFC6	คือ	อัตราผลตอบแทนจากส่วนของผู้ถือหุ้น (เปอร์เซ็นต์)
PROFC7	คือ	อัตรากำไรก่อนหักภาษีต่อสินทรัพย์รวม (เปอร์เซ็นต์)

จากตารางที่ 4.37 แสดงให้เห็นถึงผลการทดสอบความสัมพันธ์ระหว่างคุณลักษณะของธุรกิจโรงสีข้าวกับความสามารถในการทำกำไรของธุรกิจโรงสีข้าวประเภทบริษัท พบว่า

ผลการทดสอบที่สนับสนุนสมมติฐานที่ 1 ได้แก่

1) ขนาดธุรกิจมีความสัมพันธ์กับอัตราผลตอบแทนจากส่วนของผู้ถือหุ้นเพราะ มี p value(Sig) เท่ากับ .022 ซึ่งน้อยกว่า .05 จึงปฏิเสธ H_0 แสดงว่า คุณลักษณะด้านขนาดธุรกิจมีความสัมพันธ์กับความสามารถในการทำกำไรเมื่อวัดด้วยอัตราผลตอบแทนจากส่วนของผู้ถือหุ้นซึ่งเป็นไปตามสมมติฐาน และผลการวิจัยยังชี้ให้เห็นว่าขนาดธุรกิจกับอัตราผลตอบแทนจากส่วนของผู้ถือหุ้นมีความสัมพันธ์ในทิศทางเดียวกันหรือมีความสัมพันธ์ในทางบวกอย่างมีนัยสำคัญทางสถิติที่ระดับ .05 กล่าวคือ บริษัทขนาดกลางจะมีอัตราผลตอบแทนจากส่วนของผู้ถือหุ้นมากแต่บริษัทขนาดเล็กจะมีอัตราผลตอบแทนจากส่วนของผู้ถือหุ้นน้อยลง ($r = .178^*$) เพราะค่า r มีเครื่องหมายบวก

2) โครงสร้างทางการเงินมีความสัมพันธ์กับอัตรากำไรขั้นต้นและอัตราผลตอบแทนจากส่วนของผู้ถือหุ้นเพราะ มี p value(Sig) เท่ากับ .000 และ .000 ตามลำดับ ซึ่งน้อยกว่า .01 จึงปฏิเสธ H_0 แสดงว่า คุณลักษณะด้านโครงสร้างทางการเงินมีความสัมพันธ์กับความสามารถในการทำกำไรเมื่อวัดด้วยอัตรากำไรขั้นต้นและอัตราผลตอบแทนจากส่วนของผู้ถือหุ้นซึ่งเป็นไปตามสมมติฐาน ซึ่งสอดคล้องกับผลงานวิจัยของ Francis Chittenden et al.(1996) ที่พบว่าความสามารถในการทำกำไรมีผลต่อโครงสร้างทางการเงินอย่างมีนัยสำคัญทางสถิติที่ระดับ .01 นอกจากนี้ผลการวิจัยยังชี้ให้เห็นว่าโครงสร้างทางการเงินกับความสามารถในการทำกำไรของธุรกิจโรงสีข้าวประเภทบริษัทมีความสัมพันธ์ไปในทิศทางตรงข้าม อย่างมีนัยสำคัญที่ระดับ.01 กล่าวคือ ถ้าบริษัทมีอัตราส่วน

หนี้สินต่อส่วนของเจ้าของมากขึ้นจะมีอัตรากำไรขั้นต้นลดลง ถ้าบริษัทมีอัตรากำไรขั้นต้นต่อส่วนของเจ้าของน้อยลงก็จะมีอัตรากำไรขั้นต้นเพิ่มขึ้น ($r = -.50^{**}$) เพราะค่า r มีเครื่องหมายติดลบ รวมทั้งถ้าบริษัทมีอัตรากำไรขั้นต้นต่อส่วนของเจ้าของมากขึ้นจะมีอัตราผลตอบแทนจากส่วนของเจ้าของลดลง แต่ถ้าบริษัทมีอัตรากำไรขั้นต้นต่อส่วนของเจ้าของน้อยลงก็จะมีอัตราผลตอบแทนจากส่วนของเจ้าของเพิ่มขึ้น ($r = -.622^{**}$) เพราะค่า r มีเครื่องหมายติดลบ

ผลการทดสอบที่ไม่สนับสนุนสมมติฐานที่ 1 ได้แก่

1) ขนาดธุรกิจไม่มีความสัมพันธ์กับอัตรากำไรขั้นต้น อัตรากำไรจากการดำเนินงาน อัตรากำไรสุทธิ อัตราผลตอบแทนจากสินทรัพย์ อัตราผลตอบแทนจากสินทรัพย์ถาวร และอัตรากำไรก่อนหักภาษีต่อสินทรัพย์รวม เพราะ มี p value(Sig) เท่ากับ .361 , .975 , .902 , .819 , .380 และ .865 ตามลำดับ ซึ่งมากกว่า .05 จึงยอมรับ H_0 แสดงว่า คุณลักษณะด้านขนาดธุรกิจไม่มีความสัมพันธ์กับความสามารถในการทำกำไรเมื่อวัดด้วยอัตรากำไรขั้นต้น อัตรากำไรจากการดำเนินงาน อัตรากำไรสุทธิ อัตราผลตอบแทนจากสินทรัพย์ อัตราผลตอบแทนจากสินทรัพย์ถาวร และอัตรากำไรก่อนหักภาษีต่อสินทรัพย์รวม อาจกล่าวได้ว่า ไม่พบความสัมพันธ์ที่ระดับนัยสำคัญ .05 ซึ่งไม่เป็นไปตามสมมติฐาน

2) อายุการดำเนินงานไม่มีความสัมพันธ์กับอัตรากำไรขั้นต้น อัตรากำไรจากการดำเนินงาน อัตรากำไรสุทธิ อัตราผลตอบแทนจากสินทรัพย์ อัตราผลตอบแทนจากสินทรัพย์ถาวร อัตราผลตอบแทนจากส่วนของเจ้าของ และอัตรากำไรก่อนหักภาษีต่อสินทรัพย์รวม เพราะ มี p value(Sig) เท่ากับ .586 , .288 , .311 , .212 , .067 , .829 และ .208 ซึ่งมากกว่า .05 จึงยอมรับ H_0 แสดงว่า คุณลักษณะด้านอายุการดำเนินงานไม่มีความสัมพันธ์กับความสามารถในการทำกำไรเมื่อวัดด้วยอัตรากำไรขั้นต้น อัตรากำไรจากการดำเนินงาน อัตรากำไรสุทธิ อัตราผลตอบแทนจากสินทรัพย์ อัตราผลตอบแทนจากสินทรัพย์ถาวร อัตราผลตอบแทนจากส่วนของเจ้าของ และอัตรากำไรก่อนหักภาษีต่อสินทรัพย์รวม อาจกล่าวได้ว่า ไม่พบความสัมพันธ์ที่ระดับนัยสำคัญ .05 ซึ่งไม่เป็นไปตามสมมติฐาน

3) โครงสร้างทางการเงินไม่มีความสัมพันธ์กับอัตรากำไรจากการดำเนินงาน อัตรากำไรสุทธิ อัตราผลตอบแทนจากสินทรัพย์ อัตราผลตอบแทนจากสินทรัพย์ถาวร และอัตรากำไรก่อนหักภาษีต่อสินทรัพย์รวม เพราะ มี p value(Sig) เท่ากับ .196 , .140 , .945 , .272 และ .925 ตามลำดับ ซึ่งมากกว่า .05 จึงยอมรับ H_0 แสดงว่า คุณลักษณะด้านโครงสร้างทางการเงินไม่มีความสัมพันธ์กับอัตรากำไรจากการดำเนินงาน อัตรากำไรสุทธิ อัตราผลตอบแทนจากสินทรัพย์ อัตราผลตอบแทนจากสินทรัพย์ถาวร และอัตรากำไรก่อนหักภาษีต่อสินทรัพย์รวม อาจกล่าวได้ว่า ไม่พบความสัมพันธ์ที่ระดับนัยสำคัญ .05 ซึ่งไม่เป็นไปตามสมมติฐาน

3.1.2 ผลการทดสอบความสัมพันธ์ระหว่างคุณลักษณะของธุรกิจโรงสีข้าวกับความสามารถในการทำกำไรของธุรกิจโรงสีข้าวประเภทห้างหุ้นส่วน ปรากฏดังตารางที่ 4.38

ตารางที่ 4.38 ผลการทดสอบความสัมพันธ์ระหว่างคุณลักษณะของธุรกิจโรงสีข้าวกับความสามารถในการทำกำไรของธุรกิจโรงสีข้าวประเภทห้างหุ้นส่วน

ตัวแปรต้น	ตัวแปรตาม	Pearson Correlation	P-Value (Sig 2-Tailed)
SIZEP	PROFP1	-.007	.928
SIZEP	PROFP2	-.019	.798
SIZEP	PROFP3	-.013	.863
SIZEP	PROFP4	.086	.218
SIZEP	PROFP5	.040	.585
SIZEP	PROFP6	.144*	.038
SIZEP	PROFP7	.102	.146
AGEP	PROFP1	.033	.655
AGEP	PROFP2	.051	.486
AGEP	PROFP3	.040	.590
AGEP	PROFP4	.032	.652
AGEP	PROFP5	.183*	.012
AGEP	PROFP6	.017	.811
AGEP	PROFP7	-.037	.597
FISTRUP	PROFP1	.026	.734
FISTRUP	PROFP2	.033	.662
FISTRUP	PROFP3	.008	.916
FISTRUP	PROFP4	-.111	.136
FISTRUP	PROFP5	-.044	.562
FISTRUP	PROFP6	-.452**	.000
FISTRUP	PROFP7	-.130	.081

* Correlation is significant at the .05 level (2-tailed)

** Correlation is significant at the .01 level (2-tailed)

โดยที่

SIZEP	คือ	ขนาดธุรกิจ
AGEP	คือ	อายุการดำเนินงาน
FISTRUP	คือ	โครงสร้างทางการเงิน วัดค่าโดยใช้อัตราส่วนหนี้สินต่อส่วนของผู้ถือหุ้น (เปอร์เซ็นต์)
PROFP1	คือ	อัตรากำไรขั้นต้น (เปอร์เซ็นต์)
PROFP2	คือ	อัตรากำไรจากการดำเนินงาน (เปอร์เซ็นต์)
PROFP3	คือ	อัตรากำไรสุทธิ (เปอร์เซ็นต์)
PROFP4	คือ	อัตราผลตอบแทนจากสินทรัพย์ (เปอร์เซ็นต์)
PROFP5	คือ	อัตราผลตอบแทนจากสินทรัพย์ถาวร (เปอร์เซ็นต์)
PROFP6	คือ	อัตราผลตอบแทนจากส่วนของผู้ถือหุ้น (เปอร์เซ็นต์)
PROFP7	คือ	อัตรากำไรก่อนหักภาษีต่อสินทรัพย์รวม (เปอร์เซ็นต์)

จากตารางที่ 4.38 แสดงให้เห็นถึงผลการทดสอบความสัมพันธ์ระหว่างคุณลักษณะของธุรกิจโรงสีข้าวกับความสามารถในการทำกำไรของธุรกิจโรงสีข้าวประเภทห้างหุ้นส่วนพบว่า

ผลการทดสอบที่สนับสนุนสมมติฐานที่ 1 ได้แก่

1) ขนาดธุรกิจมีความสัมพันธ์กับอัตราผลตอบแทนจากส่วนของผู้ถือหุ้นเพราะ มี p value(Sig) เท่ากับ .038 ซึ่งน้อยกว่า .05 จึงปฏิเสธ H_0 แสดงว่า คุณลักษณะด้านขนาดธุรกิจมีความสัมพันธ์กับความสามารถในการทำกำไรเมื่อวัดด้วยอัตราผลตอบแทนจากส่วนของผู้ถือหุ้นซึ่งเป็นไปตามสมมติฐาน และผลการวิจัยยังชี้ให้เห็นว่าขนาดธุรกิจกับอัตราผลตอบแทนจากส่วนของผู้ถือหุ้นมีความสัมพันธ์ไปในทิศทางเดียวกัน อย่างมีนัยสำคัญทางสถิติที่ระดับ .05 กล่าวคือ ห้างหุ้นส่วนขนาดกลางจะมีอัตราผลตอบแทนจากส่วนของผู้ถือหุ้นมาก แต่ห้างหุ้นส่วนขนาดเล็กจะมีอัตราผลตอบแทนจากส่วนของผู้ถือหุ้นน้อย ($r = .144^*$) เพราะค่า r มีเครื่องหมายบวก

2) อายุการดำเนินงานมีความสัมพันธ์กับอัตราผลตอบแทนจากสินทรัพย์ถาวรเพราะมี p value(Sig) เท่ากับ .012 ซึ่งน้อยกว่า .05 จึงปฏิเสธ H_0 แสดงว่า คุณลักษณะด้านอายุการดำเนินงานมีความสัมพันธ์กับความสามารถในการทำกำไรเมื่อวัดด้วยอัตราผลตอบแทนจากสินทรัพย์ถาวรซึ่งเป็นไปตามสมมติฐาน และผลการวิจัยยังชี้ให้เห็นว่าอายุการดำเนินงานกับอัตราผลตอบแทนจากสินทรัพย์ถาวรมีความสัมพันธ์ทางบวกอย่างมีนัยสำคัญที่ระดับ .05 กล่าวคือ ห้างหุ้นส่วนขนาดกลางจะมีอัตราผลตอบแทนจากสินทรัพย์ถาวรมาก แต่ห้างหุ้นส่วนขนาดเล็กจะมีอัตราผลตอบแทนจากสินทรัพย์ถาวรน้อย ($r = .183^*$) เพราะค่า r มีเครื่องหมายบวก

3) โครงสร้างทางการเงินมีความสัมพันธ์กับอัตราผลตอบแทนจากส่วนของผู้ถือหุ้นเพราะมี p value(Sig) เท่ากับ .000 ซึ่งน้อยกว่า .01 จึงปฏิเสธ H_0 แสดงว่า คุณลักษณะด้านโครงสร้างทางการเงินมีความสัมพันธ์กับความสามารถในการทำกำไรเมื่อวัดอัตราผลตอบแทนจากส่วนของผู้ถือหุ้นซึ่งเป็นไปตามสมมติฐาน และผลการวิจัยยังชี้ให้เห็นว่าโครงสร้างทางการเงินกับความสามารถในการทำกำไรของห้างหุ้นส่วนมีความสัมพันธ์ทางลบอย่างมีนัยสำคัญที่ระดับ.01 กล่าวคือ ถ้าห้างหุ้นส่วนมีอัตราส่วนหนี้สินต่อส่วนของผู้ถือหุ้นมากขึ้นจะมีอัตราผลตอบแทนจากส่วนของผู้ถือหุ้นลดลง แต่ถ้าห้างหุ้นส่วนมีอัตราส่วนหนี้สินต่อส่วนของผู้ถือหุ้นน้อยลงก็จะมีอัตราผลตอบแทนจากส่วนของผู้ถือหุ้นเพิ่มขึ้น ($r = -.452^{**}$) เพราะค่า r มีเครื่องหมายติด

ผลการทดสอบที่ไม่สนับสนุนสมมติฐานที่ 1 ได้แก่

1) ขนาดธุรกิจไม่มีความสัมพันธ์กับอัตรากำไรขั้นต้น อัตรากำไรจากการดำเนินงาน อัตรากำไรสุทธิ อัตราผลตอบแทนจากสินทรัพย์ อัตราผลตอบแทนจากสินทรัพย์ถาวร และอัตรากำไรก่อนหักภาษีต่อสินทรัพย์รวม เพราะ มี p value(Sig) เท่ากับ .928 , .798 , .863 , .218 , .585 และ .146 ตามลำดับ ซึ่งมากกว่า .05 จึงยอมรับ H_0 แสดงว่า คุณลักษณะด้านขนาดธุรกิจไม่มีความสัมพันธ์กับความสามารถในการทำกำไรเมื่อวัดด้วยอัตรากำไรขั้นต้น อัตรากำไรจากการดำเนินงาน อัตรากำไรสุทธิ อัตราผลตอบแทนจากสินทรัพย์ อัตราผลตอบแทนจากสินทรัพย์ถาวร และอัตรากำไรก่อนหักภาษีต่อสินทรัพย์รวม อาจกล่าวได้ว่า ไม่พบความสัมพันธ์ที่ระดับนัยสำคัญ.05 ซึ่งไม่เป็นไปตามสมมติฐาน

2) อายุการดำเนินงานไม่มีความสัมพันธ์กับอัตรากำไรขั้นต้น อัตรากำไรจากการดำเนินงาน อัตรากำไรสุทธิ อัตราผลตอบแทนจากสินทรัพย์ อัตราผลตอบแทนจากส่วนของผู้ถือหุ้น และอัตรากำไรก่อนหักภาษีต่อสินทรัพย์รวม เพราะ มี p value(Sig) เท่ากับ .655 , .483 , .590 , .652 , .811 และ .597 ซึ่งมากกว่า .05 จึงยอมรับ H_0 แสดงว่า คุณลักษณะด้านอายุการดำเนินงานไม่มีความสัมพันธ์กับความสามารถในการทำกำไรเมื่อวัดด้วยอัตรากำไรขั้นต้น อัตรากำไรจากการดำเนินงาน อัตรากำไรสุทธิ อัตราผลตอบแทนจากสินทรัพย์ อัตราผลตอบแทนจากส่วนของผู้ถือหุ้น และอัตรากำไรก่อนหักภาษีต่อสินทรัพย์รวม อาจกล่าวได้ว่า ไม่พบความสัมพันธ์ที่ระดับนัยสำคัญ 0.05 ซึ่งไม่เป็นไปตามสมมติฐาน

3) โครงสร้างทางการเงินไม่มีความสัมพันธ์กับอัตรากำไรขั้นต้น อัตรากำไรจากการดำเนินงาน อัตรากำไรสุทธิ อัตราผลตอบแทนจากสินทรัพย์ อัตราผลตอบแทนจากสินทรัพย์ถาวร และอัตรากำไรก่อนหักภาษีต่อสินทรัพย์รวม เพราะ มี p value(Sig) เท่ากับ .734 , .662 , .916 , .136 , .562 และ.081 ตามลำดับ ซึ่งมากกว่า .05 จึงยอมรับ H_0 แสดงว่า คุณลักษณะด้านโครงสร้างทางการเงินไม่มีความสัมพันธ์กับอัตรากำไรขั้นต้น อัตรากำไรจากการดำเนินงาน อัตรากำไรสุทธิ อัตราผลตอบแทนจากสินทรัพย์ อัตราผลตอบแทนจากสินทรัพย์ถาวร และอัตรากำไรก่อนหักภาษีต่อสินทรัพย์รวม อาจกล่าวได้ว่า ไม่พบความสัมพันธ์ที่ระดับนัยสำคัญ .05 ซึ่งไม่เป็นไปตามสมมติฐาน

3.2 การวิเคราะห์ความสัมพันธ์ระหว่างคุณลักษณะของธุรกิจโรงสีข้าวกับสภาพคล่องของธุรกิจโรงสีข้าวในประเทศไทย โดยใช้การวิเคราะห์สัมประสิทธิ์สหสัมพันธ์ (Correlation Coefficient) (อ้างถึงใน ศิริชัย กาญจนวาสี, 2547:226) ซึ่งเป็นการวัดความสัมพันธ์ระหว่างตัวแปร 2 ตัว คือ คุณลักษณะของธุรกิจโรงสีข้าว ได้แก่ ขนาดธุรกิจ อายุการดำเนินงาน และโครงสร้างทางการเงิน เปรียบเทียบกับสภาพคล่อง ซึ่งวัดด้วย อัตราส่วนสภาพคล่อง และอัตราส่วนเงินทุนหมุนเร็ว ในระหว่างปี พ.ศ.2548-2552 และใช้โปรแกรม SPSS ที่ระดับนัยสำคัญทางสถิติที่ .05(α) โดยกำหนดขอบเขตการปฏิเสธ H_0 เมื่อ p value หรือ Sig น้อยกว่า .05 ทั้งนี้ผู้วิจัยได้กำหนดสมมติฐานและตัวแปรที่ใช้ทดสอบ ดังนี้

สมมติฐานที่ 2

H_0 : คุณลักษณะของธุรกิจโรงสีข้าวกับสภาพคล่องไม่มีความสัมพันธ์กัน
($\rho = 0$)

H_1 : คุณลักษณะของธุรกิจโรงสีข้าวกับสภาพคล่องมีความสัมพันธ์กัน
($\rho \neq 0$)

กำหนดให้ ρ (rho) คือ สัมประสิทธิ์สหสัมพันธ์ของตัวแปร 2 ตัว คือ คุณลักษณะของธุรกิจโรงสีข้าวและสภาพคล่องของธุรกิจโรงสีข้าวประเภทบริษัทในประเทศไทย

การวิจัยครั้งนี้ได้จำแนกผลการทดสอบตามประเภทกิจการ เป็นดังนี้

3.2.1 ผลการทดสอบความสัมพันธ์ระหว่างคุณลักษณะของธุรกิจโรงสีข้าวกับสภาพคล่องของธุรกิจโรงสีข้าวประเภทบริษัท ปรากฏดังตารางที่ 4.39

ตารางที่ 4.39 ผลการทดสอบความสัมพันธ์ระหว่างคุณลักษณะของธุรกิจโรงสีข้าวกับสภาพคล่องของธุรกิจโรงสีข้าวประเภทบริษัท

ตัวแปรต้น	ตัวแปรตาม	Pearson Correlation	P-Value (Sig 2-Tailed)
SIZEC	LIQC1	-.045	.565
SIZEC	LIQC2	-.057	.476
AGEC	LIQC1	-.142	.069
AGEC	LIQC2	-.236**	.003
FISTRUC	LIQC1	-.027	.732
FISTRUC	LIQC2	-.031	.700

** Correlation is significant at the .01 level (2-tailed)

โดยที่

SIZEC	คือ	ขนาดธุรกิจ
AGEC	คือ	อายุการดำเนินงาน
FISTRUC	คือ	โครงสร้างทางการเงิน วัดค่าโดยใช้อัตราส่วนหนี้สินต่อส่วนของผู้ถือหุ้น (เปอร์เซ็นต์)
LIQC1	คือ	อัตราส่วนสภาพคล่อง (เท่า)
LIQC2	คือ	อัตราส่วนเงินทุนหมุนเร็ว (เท่า)

จากตารางที่ 4.39 แสดงให้เห็นถึงผลการทดสอบความสัมพันธ์ระหว่างคุณลักษณะของธุรกิจโรงสีข้าวกับสภาพคล่องของธุรกิจโรงสีข้าวประเภทบริษัท พบว่า

ผลการทดสอบที่สนับสนุนสมมติฐานที่ 2 คือ อายุการดำเนินงานมีความสัมพันธ์กับอัตราส่วนเงินทุนหมุนเร็ว เพราะ มี p value(Sig) เท่ากับ .003 ซึ่งน้อยกว่า .05 จึงปฏิเสธ H_0 แสดงว่า คุณลักษณะด้านอายุการดำเนินงานมีความสัมพันธ์กับสภาพคล่องเมื่อวัดด้วยอัตราส่วนเงินทุนหมุนเร็วซึ่งเป็นไปตามสมมติฐาน และผลการวิจัยยังชี้ให้เห็นว่าอายุการดำเนินงานกับสภาพคล่องของบริษัทมีความสัมพันธ์ทางลบอย่างมีนัยสำคัญที่ระดับ .01 กล่าวคือ ถ้าบริษัทมีอายุการดำเนินงานมากขึ้นจะมีอัตราส่วนเงินทุนหมุนเร็วลดลง ถ้าบริษัทมีอายุการดำเนินงานน้อยลงก็จะมีอัตราส่วนเงินทุนหมุนเร็วเพิ่มขึ้น ($r = -.236^*$) เพราะค่า r มีเครื่องหมายติดลบ

ผลการทดสอบที่ไม่สนับสนุนสมมติฐานที่ 2 ได้แก่

1) ขนาดธุรกิจไม่มีความสัมพันธ์กับอัตราส่วนสภาพคล่องและอัตราส่วนเงินทุนหมุนเร็ว เพราะ มี p value(Sig) เท่ากับ .565 และ .476 ตามลำดับ ซึ่งมากกว่า .05 จึงยอมรับ H_0 แสดงว่า คุณลักษณะด้านขนาดธุรกิจไม่มีความสัมพันธ์กับสภาพคล่องเมื่อวัดด้วยอัตราส่วนสภาพคล่อง อาจกล่าวได้ว่า ไม่พบความสัมพันธ์ที่ระดับนัยสำคัญ .05 ซึ่งไม่เป็นไปตามสมมติฐาน

2) อายุการดำเนินงานไม่มีความสัมพันธ์กับอัตราส่วนสภาพคล่อง เพราะ มี p value(Sig) เท่ากับ .069 ซึ่งมากกว่า .05 จึงยอมรับ H_0 แสดงว่า คุณลักษณะด้านอายุการดำเนินงานไม่มีความสัมพันธ์กับสภาพคล่องเมื่อวัดด้วยอัตราส่วนสภาพคล่อง อาจกล่าวได้ว่า ไม่พบความสัมพันธ์ที่ระดับนัยสำคัญ .05 ซึ่งไม่เป็นไปตามสมมติฐาน

3) โครงสร้างทางการเงินไม่มีความสัมพันธ์กับอัตราส่วนสภาพคล่องและอัตราส่วนเงินทุนหมุนเร็ว เพราะ มี p value(Sig) เท่ากับ .732 และ .700 ตามลำดับ ซึ่งมากกว่า .05 จึงยอมรับ H_0 แสดงว่า คุณลักษณะด้านโครงสร้างทางการเงินไม่มีความสัมพันธ์กับสภาพคล่อง อาจกล่าวได้ว่า ไม่พบความสัมพันธ์ที่ระดับนัยสำคัญ .05 ซึ่งไม่เป็นไปตามสมมติฐาน

3.2.2 ผลการทดสอบความสัมพันธ์ระหว่างคุณลักษณะของธุรกิจโรงสีข้าวกับสภาพคล่องของธุรกิจโรงสีข้าวประเภทห้างหุ้นส่วน ปรากฏดังตารางที่ 4.40

ตารางที่ 4.40 ผลการทดสอบความสัมพันธ์ระหว่างคุณลักษณะของธุรกิจโรงสีข้าวกับสภาพคล่องของธุรกิจโรงสีข้าวประเภทห้างหุ้นส่วน

ตัวแปรต้น	ตัวแปรตาม	Pearson Correlation	P-Value (Sig 2-Tailed)
SIZEP	LIQP1	.021	.767
SIZEP	LIQP2	.037	.601
AGEP	LIQP1	.104	.135
AGEP	LIQP2	.114	.102
FISTRUP	LIQP1	-.094	.207
FISTRUP	LIQP2	-.073	.329

โดยที่

SIZEP	คือ	ขนาดธุรกิจ
AGEP	คือ	อายุการค้าดำเนินงาน
FISTRUP	คือ	โครงสร้างทางการเงิน วัดค่าโดยใช้อัตราส่วนหนี้สินต่อส่วนของผู้ถือหุ้น (เปอร์เซ็นต์)
LIQP1	คือ	อัตราส่วนสภาพคล่อง (เท่า)
LIQP2	คือ	อัตราส่วนเงินทุนหมุนเร็ว (เท่า)

จากตารางที่ 4.40 แสดงให้เห็นถึงผลการทดสอบความสัมพันธ์ระหว่างคุณลักษณะของธุรกิจโรงสีข้าวกับสภาพคล่องของธุรกิจโรงสีข้าวประเภทห้างหุ้นส่วน พบว่า

ผลการทดสอบที่ไม่สนับสนุนสมมติฐานที่ 2 ได้แก่

1) ขนาดธุรกิจไม่มีความสัมพันธ์กับอัตราส่วนสภาพคล่องและอัตราส่วนเงินทุนหมุนเร็ว เพราะ มี p value(Sig) เท่ากับ .767 และ .601 ตามลำดับ ซึ่งมากกว่า .05 จึงยอมรับ H_0 แสดงว่าคุณลักษณะด้านขนาดธุรกิจไม่มีความสัมพันธ์กับสภาพคล่องเมื่อวัดด้วยอัตราส่วนสภาพคล่องและอัตราส่วนเงินทุนหมุนเร็ว อาจกล่าวได้ว่า ไม่พบความสัมพันธ์ที่ระดับนัยสำคัญ .05 ซึ่งไม่เป็นไปตามสมมติฐาน

2) อายุการดำเนินงานไม่มีความสัมพันธ์กับอัตราส่วนสภาพคล่องและอัตราส่วนเงินทุนหมุนเร็ว เพราะมี p value(Sig) เท่ากับ .135 และ .102 ตามลำดับ ซึ่งมากกว่า 0.05 จึงยอมรับ H_0 แสดงว่า คุณลักษณะด้านอายุการดำเนินงานไม่มีความสัมพันธ์กับสภาพคล่องเมื่อวัดด้วยอัตราส่วนสภาพคล่องและอัตราส่วนเงินทุนหมุนเร็ว อาจกล่าวได้ว่า ไม่พบความสัมพันธ์ที่ระดับนัยสำคัญ .05 ซึ่งไม่เป็นไปตามสมมติฐาน

3) โครงสร้างทางการเงินไม่มีความสัมพันธ์กับอัตราส่วนสภาพคล่องและอัตราส่วนเงินทุนหมุนเร็ว เพราะมี p value(Sig) เท่ากับ .207 และ .329 ตามลำดับ ซึ่งมากกว่า .05 จึงยอมรับ H_0 แสดงว่า คุณลักษณะด้านโครงสร้างทางการเงินไม่มีความสัมพันธ์กับสภาพคล่อง อาจกล่าวได้ว่า ไม่พบความสัมพันธ์ที่ระดับนัยสำคัญ .05 ซึ่งไม่เป็นไปตามสมมติฐาน

3.3 การวิเคราะห์ความแตกต่างของค่าเฉลี่ยของอัตราส่วนวัดความสามารถในการทำกำไร ระหว่างธุรกิจโรงสีข้าวขนาดกลางและขนาดเล็ก โดยใช้การวิเคราะห์ t-test (Independent t-test) และใช้โปรแกรม SPSS ที่ระดับนัยสำคัญทางสถิติที่ .05(α) โดยกำหนดขอบเขตการปฏิเสธ H_0 เมื่อ p value หรือ Sig น้อยกว่า .05 ทั้งนี้ผู้วิจัยได้กำหนดสมมติฐานและตัวแปรที่ใช้ทดสอบ ดังนี้

สมมติฐานที่ 3

H_0 : ธุรกิจโรงสีข้าวขนาดกลางและขนาดเล็กมีความสามารถในการทำกำไร ไม่แตกต่างกัน ($\bar{X}_1 = \bar{X}_2$)

H_1 : ธุรกิจโรงสีข้าวขนาดกลางและขนาดเล็ก มีความสามารถในการทำกำไร แตกต่าง ($\bar{X}_1 \neq \bar{X}_2$)

กำหนดให้

\bar{X}_1 คือ ค่าเฉลี่ยของอัตราส่วนวัดความสามารถในการทำกำไรของธุรกิจโรงสีข้าวขนาดกลาง

\bar{X}_2 คือ ค่าเฉลี่ยของอัตราส่วนวัดความสามารถในการทำกำไรของธุรกิจโรงสีข้าวขนาดเล็ก

การวิจัยครั้งนี้ได้จำแนกผลการทดสอบตามประเภทกิจการ เป็นดังนี้

3.3.1 ผลการวิเคราะห์ข้อมูลเพื่อเปรียบเทียบความแตกต่างของอัตราส่วนวัดความสามารถในการทำกำไรของธุรกิจโรงสีข้าวประเภทบริษัท โดยจำแนกตามขนาดธุรกิจ ปรากฏผลดังตารางที่ 4.41

ตารางที่ 4.41 ค่าเฉลี่ย ค่าส่วนเบี่ยงเบนมาตรฐาน และค่าสถิติที่ใช้ในการทดสอบสมมติฐาน ของการเปรียบเทียบความแตกต่างของค่าเฉลี่ยอัตราส่วนวัดความสามารถในการทำกำไรของธุรกิจโรงสีข้าวประเภทบริษัทโดยจำแนกตามขนาดธุรกิจ

อัตราส่วนวัดความสามารถในการทำกำไร	ขนาดธุรกิจ	N	Mean	Std. Deviation	t	P value (Sig)
อัตรากำไรขั้นต้น	ขนาดกลาง	17	-3.2076	49.80410	-.917	.361
	ขนาดเล็ก	132	2.5551	19.09328		
อัตรากำไรจากการดำเนินงาน	ขนาดกลาง	17	-13.5388	56.94178	.032	.975
	ขนาดเล็ก	132	-14.4164	112.63689		
อัตรากำไรสุทธิ	ขนาดกลาง	17	-19.5506	62.28377	-.123	.902
	ขนาดเล็ก	132	-16.1076	112.94175		
อัตราผลตอบแทนจากสินทรัพย์	ขนาดกลาง	17	-.6082	8.69146	.229	.819
	ขนาดเล็ก	148	-5.5189	88.10129		
อัตราผลตอบแทนจากสินทรัพย์ถาวร	ขนาดกลาง	18	7.4817	2.26719	.880	.380
	ขนาดเล็ก	133	-1453011	605401.65		
อัตราผลตอบแทนจากส่วนของเจ้าของ	ขนาดกลาง	18	-160.3800	704.59885	-2.311	.389
	ขนาดเล็ก	148	-13.2975	122.91651		
อัตรากำไรก่อนหักภาษีต่อสินทรัพย์รวม	ขนาดกลาง	18	-.1933	8.87301	.169	.866
	ขนาดเล็ก	148	-3.7349	88.72575		



จากตารางที่ 4.41 แสดงให้เห็นถึง ผลการวิเคราะห์ข้อมูลเพื่อเปรียบเทียบความแตกต่างของอัตราส่วนวัดความสามารถในการทำกำไรโดยจำแนกตามขนาดธุรกิจ พบว่า ธุรกิจโรงสีข้าวประเภทบริษัทขนาดกลางและขนาดเล็กมีอัตราส่วนวัดความสามารถในการทำกำไรไม่แตกต่างกันเมื่อวิเคราะห์ด้วยอัตรากำไรขั้นต้น อัตรากำไรจากการดำเนินงาน อัตรากำไรสุทธิ อัตราผลตอบแทนจากสินทรัพย์ อัตราผลตอบแทนจากสินทรัพย์ถาวร อัตราผลตอบแทนจากส่วนของผู้ถือหุ้น และอัตรากำไรก่อนหักภาษีต่อสินทรัพย์รวม เพราะมี p value(Sig) เท่ากับ .361 , .975 , .902 , .819 , .380 , .389 และ .866 ตามลำดับ ซึ่งมากกว่า .05 จึงยอมรับ H_0 แสดงว่า ธุรกิจโรงสีข้าวประเภทบริษัทขนาดกลางและขนาดเล็กมีความสามารถในการทำกำไรไม่แตกต่างกันอย่างมีนัยสำคัญทางสถิติที่ระดับ .05 ซึ่งไม่เป็นไปตามสมมติฐาน สามารถอธิบายได้ว่า ขนาดของบริษัทจะไม่มีผลต่ออัตราส่วนวัดความสามารถในการทำกำไร ซึ่งสะท้อนให้เห็นว่า บริษัทขนาดกลางและขนาดเล็กมีผลประกอบการและมีความสามารถในการทำกำไรไม่แตกต่างกัน

3.3.2 ผลการวิเคราะห์ข้อมูลเพื่อเปรียบเทียบความแตกต่างของอัตราส่วนวัดความสามารถในการทำกำไรของธุรกิจโรงสีข้าวประเภทห้ำหั่นส่วน โดยจำแนกตามขนาดธุรกิจ ปรากฏผลดังตารางที่ 4.42

ตารางที่ 4.42 ค่าเฉลี่ย ค่าส่วนเบี่ยงเบนมาตรฐาน และค่าสถิติที่ใช้ในการทดสอบสมมติฐาน ของการเปรียบเทียบความแตกต่างของค่าเฉลี่ยของอัตราส่วนวัดความสามารถในการทำกำไรของธุรกิจโรงสีข้าวประเภทห้ำหั่นส่วน โดยจำแนกตามขนาดธุรกิจ

อัตราส่วนวัดความสามารถในการทำกำไร	ขนาดธุรกิจ	N	Mean	Std. Deviation	t	P value (Sig)
อัตรากำไรขั้นต้น	ขนาดกลาง	13	5.9215	3.64838	.091	.928
	ขนาดเล็ก	175	4.3015	64.16313		
อัตรากำไรจากการดำเนินงาน	ขนาดกลาง	13	.5362	2.36481	.256	.798
	ขนาดเล็ก	175	-9.3047	138.17767		
อัตรากำไรสุทธิ	ขนาดกลาง	13	-.2000	3.29708	.173	.863
	ขนาดเล็ก	175	-6.7560	136.38191		
อัตราผลตอบแทนจากสินทรัพย์	ขนาดกลาง	14	.2179	2.02984	-1.236	.218
	ขนาดเล็ก	192	8.7909	25.88520		
อัตราผลตอบแทนจากสินทรัพย์ถาวร	ขนาดกลาง	13	.7931	3.45836	-.548	.585
	ขนาดเล็ก	176	68628.433	450656.39785		
อัตราผลตอบแทนจากส่วนของผู้ถือหุ้น	ขนาดกลาง	14	.0293	14.97890	-2.085	.038*
	ขนาดเล็ก	192	9.5060	16.51367		
อัตรากำไรก่อนหักภาษีต่อสินทรัพย์รวม	ขนาดกลาง	14	.6021	2.25955	-1.458	.146
	ขนาดเล็ก	192	10.9116	26.39347		

* Correlation is significant at the .05 level (2-tailed)

จากตารางที่ 4.42 แสดงให้เห็นถึง ผลการวิเคราะห์ข้อมูลเพื่อเปรียบเทียบความแตกต่างของอัตราส่วนวัดความสามารถในการทำกำไร โดยจำแนกตามขนาดธุรกิจ พบว่า

1) ผลการทดสอบที่สนับสนุนสมมติฐานที่ 3 ได้แก่ ธุรกิจโรงสีข้าวประเภทห้ำงหุ้นส่วนขนาดกลางและขนาดเล็กมีอัตราผลตอบแทนจากส่วนของผู้ถือหุ้นแตกต่างกัน เพราะมี p value(Sig) เท่ากับ .038 ซึ่งน้อยกว่า .05 จึงปฏิเสธ H_0 สรุปได้ว่า ธุรกิจโรงสีข้าวประเภทห้ำงหุ้นส่วนขนาดกลางและขนาดเล็กมีความสามารถในการทำกำไรแตกต่างกันเมื่อวัดด้วยอัตราผลตอบแทนจากผู้ถือหุ้น อย่างมีนัยสำคัญทางสถิติที่ระดับ .05 ซึ่งเป็นไปตามสมมติฐาน

2) ผลการทดสอบที่ไม่สนับสนุนสมมติฐานที่ 3 ได้แก่ ธุรกิจโรงสีข้าวประเภทห้ำงหุ้นส่วนขนาดกลางและขนาดเล็กมีอัตราส่วนวัดความสามารถในการทำกำไรไม่แตกต่างกันเมื่อวัดด้วยอัตรากำไรขั้นต้น อัตรากำไรจากการดำเนินงาน อัตรากำไรสุทธิ อัตราผลตอบแทนจากสินทรัพย์ อัตราผลตอบแทนจากสินทรัพย์ถาวร และอัตรากำไรก่อนหักภาษีต่อสินทรัพย์รวม เพราะมี p value(Sig) เท่ากับ .928 , .798 , .863 , .218 , .585 และ .146 ตามลำดับ ซึ่งมากกว่า .05 จึงยอมรับ H_0 สรุปได้ว่า ธุรกิจโรงสีข้าวประเภทห้ำงหุ้นส่วนขนาดกลางและขนาดเล็กมีความสามารถในการทำกำไรไม่แตกต่างกันอย่างมีนัยสำคัญทางสถิติที่ระดับ .05 ซึ่งไม่เป็นไปตามสมมติฐาน

3.4 การวิเคราะห์ความแตกต่างของค่าเฉลี่ยของอัตราส่วนวัดสภาพคล่องระหว่างธุรกิจโรงสีข้าวขนาดกลางและขนาดเล็ก โดยใช้การวิเคราะห์ t-test (Independent t-test) และใช้โปรแกรม SPSS ที่ระดับนัยสำคัญทางสถิติที่ .05(α) โดยกำหนดขอบเขตการปฏิเสธ H_0 เมื่อ p value หรือ Sig น้อยกว่า .05 ทั้งนี้ผู้วิจัยได้กำหนดสมมติฐานและตัวแปรที่ใช้ทดสอบ ดังนี้

สมมติฐานที่ 4

H_0 : ธุรกิจโรงสีข้าวขนาดกลางและขนาดเล็กมีสภาพคล่องไม่แตกต่างกัน ($\bar{X}_3 = \bar{X}_4$)

H_1 : ธุรกิจโรงสีข้าวขนาดกลางและขนาดเล็ก มีสภาพคล่องแตกต่างกัน ($\bar{X}_3 \neq \bar{X}_4$)

กำหนดให้

\bar{X}_3 คือ ค่าเฉลี่ยของอัตราส่วนวัดสภาพคล่องของธุรกิจโรงสีข้าวขนาดกลาง

\bar{X}_4 คือ ค่าเฉลี่ยของอัตราส่วนวัดสภาพคล่องของธุรกิจโรงสีข้าวขนาดเล็ก

การวิจัยครั้งนี้ได้จำแนกผลการทดสอบตามประเภทกิจการ เป็นดังนี้

3.4.1 ผลการวิเคราะห์ข้อมูลเพื่อเปรียบเทียบความแตกต่างของอัตราส่วนวัดสภาพคล่องของธุรกิจโรงสีข้าวประเภทบริษัทโดยจำแนกตามขนาดธุรกิจ ปรากฏผลดังตารางที่ 4.43

ตารางที่ 4.43 ค่าเฉลี่ย ค่าส่วนเบี่ยงเบนมาตรฐาน และค่าสถิติที่ใช้ในการทดสอบสมมติฐาน ของการเปรียบเทียบความแตกต่างของค่าเฉลี่ยของอัตราส่วนวัดสภาพคล่องของธุรกิจโรงสีข้าวประเภทบริษัทโดยจำแนกตามขนาดธุรกิจ

อัตราส่วน วัดสภาพคล่อง	ขนาดธุรกิจ	N	Mean	Std. Deviation	t	P value (Sig)
อัตราส่วนสภาพคล่อง	ขนาดกลาง	18	57.8850	199.53605	.576	.565
	ขนาดเล็ก	148	40.6671	106.65638		
อัตราส่วนเงินทุนหมุนเร็ว	ขนาดกลาง	18	47.4867	200.15387	.715	.476
	ขนาดเล็ก	143	26.6350	102.16967		

จากตารางที่ 4.43 แสดงให้เห็นถึง ผลการวิเคราะห์ข้อมูลเพื่อเปรียบเทียบความแตกต่างของอัตราส่วนวัดสภาพคล่อง โดยจำแนกตามขนาดธุรกิจ พบว่า ธุรกิจโรงสีข้าวประเภทบริษัทขนาดกลางและขนาดเล็กมีอัตราส่วนวัดสภาพคล่องไม่แตกต่างกันเมื่อวิเคราะห์ด้วยอัตราส่วนสภาพคล่องและอัตราส่วนเงินทุนหมุนเร็ว เพราะมี p value(Sig) เท่ากับ .565 และ .476 ตามลำดับ ซึ่งมากกว่า .05 จึงยอมรับ H_0 แสดงว่า ธุรกิจโรงสีข้าวประเภทบริษัทขนาดกลางและขนาดเล็กมีสภาพคล่องไม่แตกต่างกันอย่างมีนัยสำคัญทางสถิติที่ระดับ .05 ซึ่งไม่เป็นไปตามสมมติฐานสาเหตุน่าจะเป็นเพราะธุรกิจโรงสีข้าวประเภทบริษัทขนาดกลางและขนาดเล็กมีสถานะความมั่นคงทางการเงินและมีความสามารถในการชำระหนี้ระยะสั้นที่จะครบกำหนดชำระภายใน 1 ปีไม่แตกต่างกัน

3.4.2 ผลการวิเคราะห์ข้อมูลเพื่อเปรียบเทียบความแตกต่างของอัตราส่วนวัดสภาพคล่องของธุรกิจโรงสีข้าวประเภทห้างหุ้นส่วนโดยจำแนกตามขนาดธุรกิจ ปรากฏผลดังตารางที่ 4.44

ตารางที่ 4.44 ค่าเฉลี่ย ค่าส่วนเบี่ยงเบนมาตรฐาน และค่าสถิติที่ใช้ในการทดสอบสมมติฐานของการเปรียบเทียบความแตกต่างของค่าเฉลี่ยของอัตราส่วนวัดสภาพคล่องของธุรกิจโรงสีข้าวประเภทห้างหุ้นส่วนโดยจำแนกตามขนาดธุรกิจ

อัตราส่วน วัดสภาพคล่อง	ขนาดธุรกิจ	N	Mean	Std. Deviation	t	P value (Sig)
อัตราส่วนสภาพคล่อง	ขนาดกลาง	15	192.3047	417.34699	-.297	.767
	ขนาดเล็ก	191	281.4088	1153.54712		
อัตราส่วนเงินทุนหมุนเร็ว	ขนาดกลาง	15	91.8233	320.78308	-.524	.601
	ขนาดเล็ก	191	249.0349	1155.17274		

จากตารางที่ 4.44 แสดงให้เห็นถึง ผลการวิเคราะห์ข้อมูลเพื่อเปรียบเทียบความแตกต่างของอัตราส่วนวัดสภาพคล่องจำแนกตามขนาดธุรกิจ พบว่า ธุรกิจโรงสีข้าวประเภทห้างหุ้นส่วนขนาดกลางและขนาดเล็กมีอัตราส่วนวัดสภาพคล่องไม่แตกต่างกันเมื่อวิเคราะห์ด้วยอัตราส่วนสภาพคล่องและอัตราส่วนเงินทุนหมุนเร็ว เพราะมี p value(Sig) เท่ากับ .767 และ .601 ตามลำดับ ซึ่งมากกว่า .05 จึงยอมรับ H_0 แสดงว่า ธุรกิจโรงสีข้าวประเภทห้างหุ้นส่วนขนาดกลางและขนาดเล็กมีสภาพคล่องไม่แตกต่างกันอย่างมีนัยสำคัญทางสถิติที่ระดับ .05 ซึ่งไม่เป็นไปตามสมมติฐานสามารถอธิบายได้ว่าธุรกิจโรงสีข้าวประเภทห้างหุ้นส่วนขนาดกลางและขนาดเล็กมีความมั่นคงทางการเงินและมีความสามารถในการชำระหนี้ระยะสั้นที่จะครบกำหนดชำระภายใน 1 ปีไม่แตกต่างกัน