

ภาคผนวก จ

ตัวอย่าง

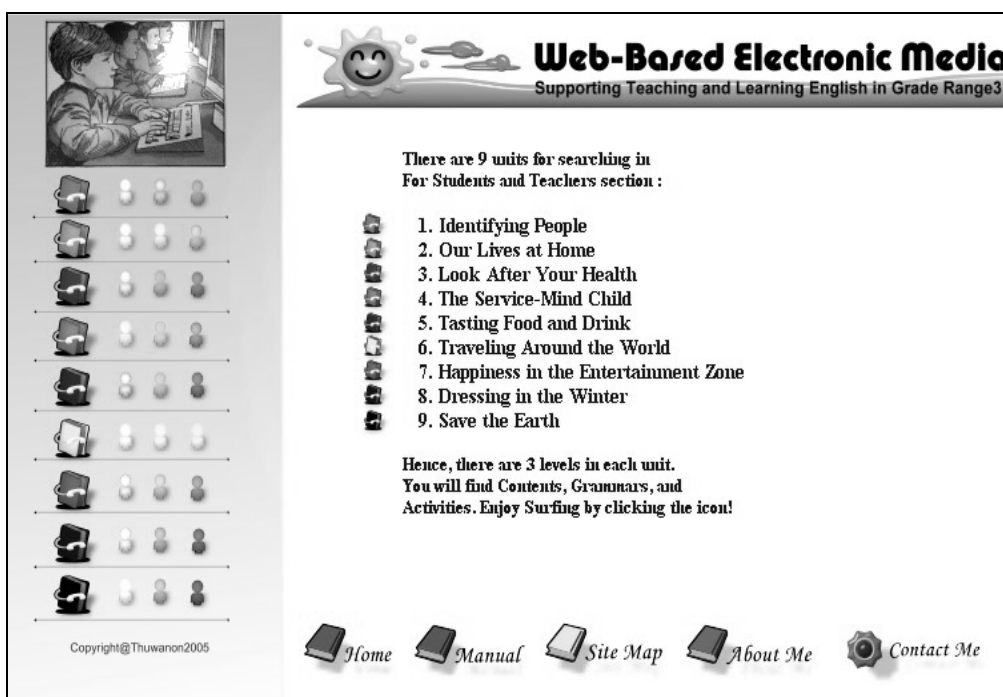
สื่ออิเล็กทรอนิกส์ผ่านเว็บสนับสนุนการจัดการเรียนการสอน

กลุ่มสาระการเรียนรู้ภาษาต่างประเทศ (ภาษาอังกฤษ)


ช่วงชั้นที่ 3




ภาพผนวกที่ ๑1 ภาพหน้าแรกของสื่อฯ




ภาพผนวกที่ ๑2 ภาพหน้าแรกของส่วน For Students and Teachers





Web-Based Electronic Media

Supporting Teaching and Learning English in Grade Range3








Copyright©Thuanon2005


Unit 2 : Our Lives At Home

This unit is about how to describe home and relationship:

- reading about home's differences
- asking for the relationships
- writing for activities in family

To access this unit click on the menus or the submenus on the left which are represented in 3 levels of English from beginner to advance. The picture on the right has the Pop-up menus that lead you to the Unit Plan and the Benchmark Analysis Table.

 Home
  Manual
  Site Map
  About Me
  Contact Me



ภาพผนวกที่ จ3 ภาพหน้าแรกของส่วน หน่วยที่ 2 Our Lives at Home

ตารางวิเคราะห์สาระ มาตรฐาน และมาตรฐานการเรียนรู้ช่วงชั้น สื่ออิเล็กทรอนิกส์สนับสนุนการจัดการเรียนการสอนกลุ่มสาระการเรียนรู้ภาษาต่างประเทศ : ภาษาอังกฤษ ช่วงชั้นที่3 หน่วยที่ 2 : Our Lives at Home			
ชื่อหน่วยย่อย	ผลการเรียนรู้ที่คาดหวัง	มโนทัศน์	สาระ/มาตรฐาน มาตรฐานการเรียนรู้ช่วงชั้น
Home Sweet Home - relationship	- อ่านและตอบคำถามเกี่ยวกับความสัมพันธ์ของบุคคลในครอบครัว - เขียนแผนภูมิความสัมพันธ์ของบุคคลได้ - พิจารณาบทสนทนาเกี่ยวกับความสัมพันธ์และตอบคำถามได้	ความสัมพันธ์ของบุคคลในครอบครัว ถือว่าเป็นการส่งเสริมการใช้ภาษาให้เหมาะสมกับกาลเทศะ	ค.1.1(3,4) ค.2.2.5 ค.1.2.4 ค.1.3(1,2) ค.2.1.1
My Home - describing homes and residents	- อ่านและตอบคำถามเกี่ยวกับความแตกต่างของที่พักแบบต่างๆ ได้ - เขียนความเหมือนและความแตกต่างของที่พักแบบต่างๆ ได้	รูปแบบบ้านและที่พักแบบต่างๆ แสดงให้เห็นถึงความแตกต่างระหว่างวัฒนธรรมความเป็นอยู่ของเจ้าของภาษา เช่น บ้านแบบที่มีห้องใต้ดิน	ค.1.1(3,4) ค.4.1.1 ค.1.2.3 ค.1.3.2 ค.2.2(1,2,5)
Our Activities - hobbies - housework	- พิจารณาและพูดตามบทสนทนาและคำศัพท์เกี่ยวกับกิจกรรมที่ปฏิบัติในบ้านได้ - เขียนคำศัพท์และประโยคเกี่ยวกับกิจกรรมที่ปฏิบัติในบ้านได้	กิจกรรมและงานอดิเรกในบ้าน เช่น การทำอาหาร การเล่นเกม ถือเป็นการส่งเสริมให้รู้จักวัฒนธรรมของเจ้าของภาษา	ค.1.1(2,3,4) ค.2.2(4,5) ค.1.2(2,3,4) ค.4.2(2,4) ค.1.3(1,2,3) ค.2.1.1

ภาพผนวกที่ จ4 ภาพตารางวิเคราะห์สาระ มาตรฐานการเรียนรู้ และมาตรฐานการเรียนรู้ช่วงชั้น

หน่วย / เนื้อหา / กิจกรรม	ผลการเรียนรู้ที่คาดหวัง
<p>หน่วยย่อย/กิจกรรมที่ 1 : Home Sweet Home</p> <p>เนื้อหา - relationship</p> <p>มโนทัศน์ ความสัมพันธ์ของบุคคลในครอบครัว ถือว่าเป็นการส่งเสริมการใช้ภาษาให้เหมาะสมกับกับกาลเทศะ</p> <p>กิจกรรม อ่านคำ ข้อความ สำนวน ฟังการออกเสียงภาษาอังกฤษ คลิกเติมคำ ข้อความ สำนวนตามเสียงที่ได้ยิน พิมพ์คำ ข้อความ สำนวน</p>	<p>- อ่านและตอบคำถามเกี่ยวกับความสัมพันธ์ของบุคคลในครอบครัว</p> <p>- เขียนแผนภูมิความสัมพันธ์ของบุคคลได้</p> <p>- ฟังบทสนทนาเกี่ยวกับความสัมพันธ์และตอบคำถามได้</p>

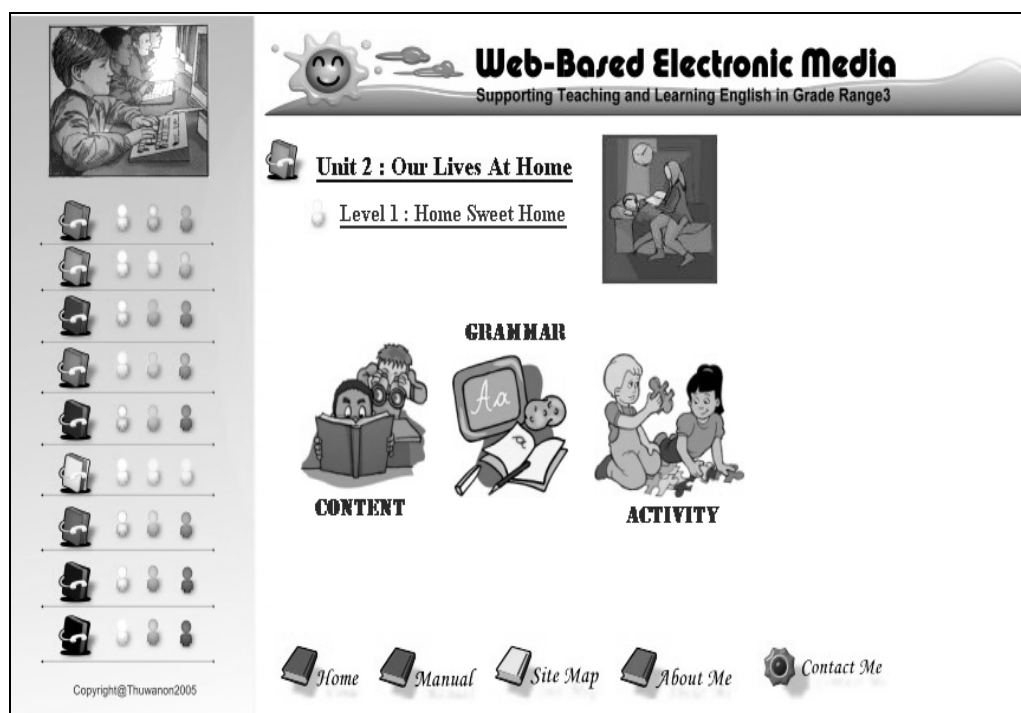
ภาพผนวกที่ จ5 ภาพตารางหน่วยการเรียนรู้ หน่วยย่อยที่ 1 Home Sweet Home

หน่วย / เนื้อหา / กิจกรรม	ผลการเรียนรู้ที่คาดหวัง
<p>หน่วยย่อย/กิจกรรมที่ 2 : My Home</p> <p>เนื้อหา - describing homes and residences</p> <p>มโนทัศน์ รูปแบบบ้านและที่พักแบบต่างๆ แสดงให้เห็นถึงความแตกต่างระหว่างวัฒนธรรมความเป็นอยู่ของเจ้าของภาษา เช่น บ้านแบบที่มีห้องใต้โรงรถ</p> <p>กิจกรรม อ่านคำ ข้อความ สำนวน ฟังการออกเสียงภาษาอังกฤษ คลิกเลือกคำ ข้อความ สำนวนตรงกับภาพ พิมพ์คำ ข้อความ สำนวน ดูภาพประกอบ</p>	<p>- อ่านและตอบคำถามเกี่ยวกับความแตกต่างของที่พักแบบต่างๆ ได้</p> <p>- เขียนความเหมือนและความแตกต่างของที่พักแบบต่างๆ ได้</p>

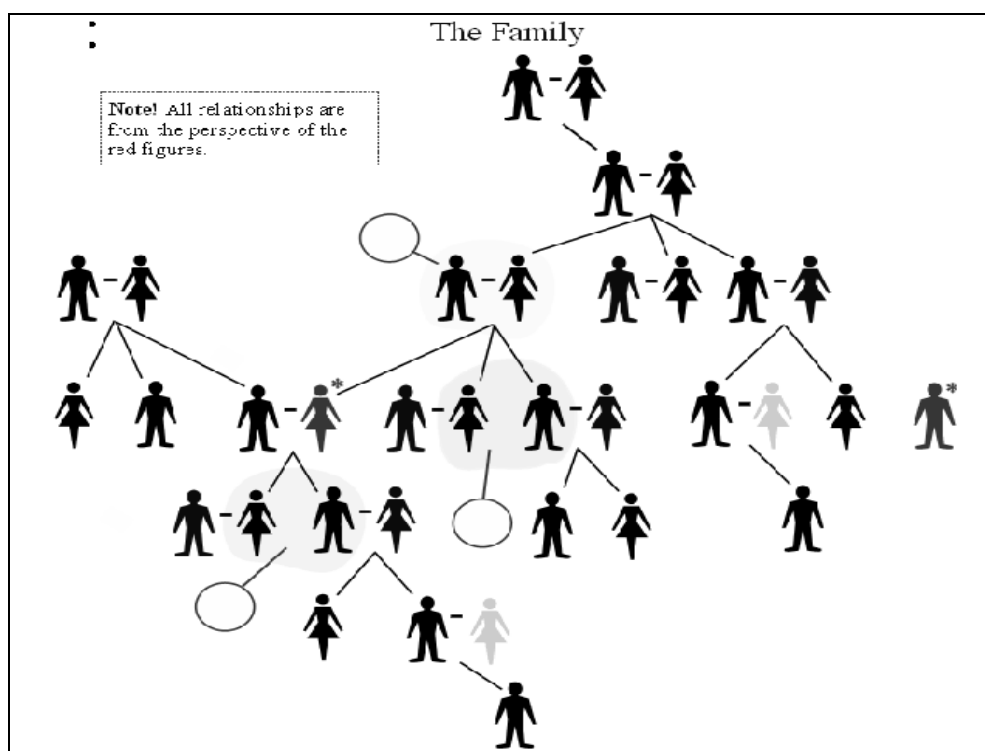
ภาพผนวกที่ จ6 ภาพตารางหน่วยการเรียนรู้ หน่วยย่อยที่ 2 My Home

หน่วย / เนื้อหา / กิจกรรม	ผลการเรียนรู้ที่คาดหวัง
<p>หน่วยย่อย / กิจกรรมที่ 3 : Our Activities</p> <p>เนื้อหา - hobbies - housework</p> <p>มโนทัศน์ กิจกรรมและงานอดิเรกในบ้าน เช่น การทำอาหาร การเล่นเกม ถือเป็นการส่งเสริมให้รู้จักวัฒนธรรมของเจ้าของภาษา</p> <p>กิจกรรม อ่านคำ ข้อความ สำนวน ฟังการออกเสียงภาษาอังกฤษ คลิกเลือกคำ ข้อความ สำนวนตรงกับภาพ พิมพ์คำ ข้อความ สำนวน รูปภาพประกอบ</p>	<p>- ฟังและพูดตามบทสนทนาและคำศัพท์เกี่ยวกับกิจกรรมที่ปฏิบัติในบ้านได้</p> <p>- เขียนคำศัพท์และประโยคเกี่ยวกับกิจกรรมที่ปฏิบัติในบ้านได้</p>

ภาพผนวกที่ จ7 ภาพตารางหน่วยการเรียนรู้ หน่วยย่อยที่ 3 Our Activity



ภาพผนวกที่ จ8 ภาพหน่วยย่อยที่ 1 Home Sweet Home หน่วยที่ 2 Our Lives at Home



ภาพผนวกที่ จ9 ภาพตัวอย่างเว็บ content ของหน่วยที่ 1 Home Sweet Home

Family Ties

Finish the sentences by choosing the correct word. Use your mouse or your tab button to move from one box to another. **The first answer is *my grandfather*.**

1. My grandmother's husband is	my grandfather.	<input type="text"/>
2. My mother's grandmother is	my great grandmother.	<input type="text"/>
3. My brother's sister is	my sister too.	<input type="text"/>
4. My daughter's son is	my grandson.	<input type="text"/>
5. My aunt and uncle's daughter is	my cousin.	<input type="text"/>
6. My cousins' father is	my uncle.	<input type="text"/>
7. My wife's mother is	my mother-in-law.	<input type="text"/>
8. My daughter's brother is	my son.	<input type="text"/>
9. My brother's daughter is	my niece.	<input type="text"/>
10. My parents' only child is	me, of course.	<input type="text"/>

ภาพผนวกที่ จ10 ภาพตัวอย่างเว็บ grammar ของหน่วยที่ 1 Home Sweet Home

Families	
Instructions: Listen to the question or statement by either: (1) playing all of the sounds in one RealAudio audio file, or (2) clicking each individual "play" link next to question. Press the " Final Score " button at the bottom of the page to score your quiz. See Quiz Script here.	
1. PLAY A. He lives in Paris. B. He's an architect. C. His name is Greg.	CHOOSE ANSWER HERE ▾ ANSWER ▾
2. PLAY A. There are five people in my family. B. He has two older brothers. C. My sister isn't married.	CHOOSE ANSWER HERE ▾ ANSWER ▾
3. PLAY A. Since 1978. B. He's seventeen. C. She turned ten in May.	CHOOSE ANSWER HERE ▾ ANSWER ▾
4. PLAY	

ภาพผนวกที่ จ11 ภาพตัวอย่างเว็บ activity ของหน่วยที่ 1 Home Sweet Home

Web-Based Electronic Media
Supporting Teaching and Learning English in Grade Range 3

Unit 2 : Our Lives At Home
Level 2 : My Home

GRAMMAR

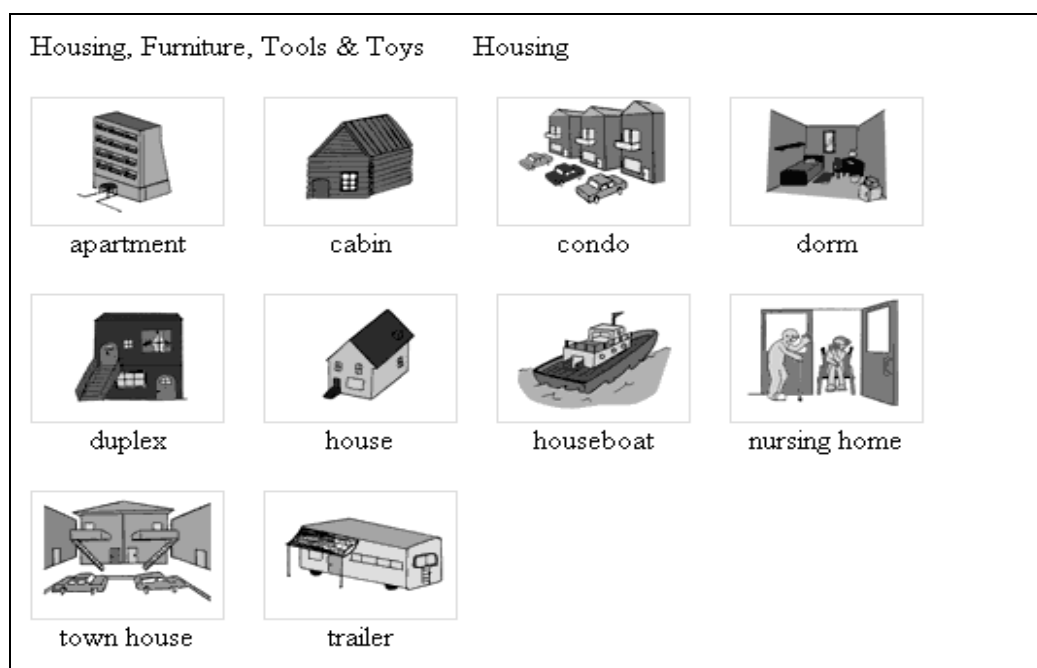
CONTENT

ACTIVITY

Home Manual Site Map About Me Contact Me

Copyright © Thuanon2005

ภาพผนวกที่ จ12 ภาพหน่วยย่อยที่ 2 My Home หน่วยที่ 2 Our Lives at Home



ภาพผนวกที่ จ13 ภาพตัวอย่างเว็บ content ของหน่วยที่ 2 My Home

Conversation Questions Home

A Part of Conversation Questions for the ESL Classroom.

- Are there any parks near your home?
- Describe each room of your home.
- Do you like the place where you are living? Why or why not?
- Do you like to keep pets in your home?
- How are homes different in your home country and in this country?
- How have you changed your home since you've started living there?
- How long have you lived where you are living now?
- How many different homes have you lived in?
 - Which one did you like the best? Why?
 - Which one did you like the least? Why?
- How many rooms are there in your house?
- How much is your rent? (Some people may not consider this to be a polite question.)
- If you could change anything about your present home, what would it be?
- Is your home in a convenient location?

ภาพผนวกที่ จ14 ภาพตัวอย่างเว็บ grammar ของหน่วยที่ 2 My Home

Houses and Homes
An activity by Isabel Pérez Torres


Match the sentences on the left with the houses on the right

My friend Pablo lives on the second floor and I live in the fifth one, we are neighbours	igloo
I have a lot of animals: chickens, cows, cats and dogs.	block of flats
It is very, very cold outside my house	hut
We don't have neighbours and we have a big garden	house
I like living in the river	boat
The American Indian used to live in a....	tent
We were on the mountains and slept in a	farmhouse


ภาพผนวกที่ จ15 ภาพตัวอย่างเว็บ activity ของหน่วยที่ 2 My Home

Web-Based Electronic Media
Supporting Teaching and Learning English in Grade Range 3


Unit 2 : Our Lives At Home
Level 3 : Our Activities



CONTENT



GRAMMAR



ACTIVITY

Copyright © Thuwanon 2005

[Home](#)
[Manual](#)
[Site Map](#)
[About Me](#)
[Contact Me](#)

ภาพผนวกที่ จ16 ภาพหน่วยย่อยที่ 3 Our Activity หน่วยที่ 2 Our Lives at Home

Kitchen

- **Get rid of fridge odors** by removing spoiled food regularly. Wipe down the inside surfaces with a damp sponge and water. Don't forget the rubber gasket around the door. Keep an open box of baking soda on a shelf to absorb smells.
- **Remove Cloudiness From Your Fine Crystal.** Here's an easy way to remove the cloudiness from your fine crystal: Fill the glasses with ordinary water and drop a denture tablet in each. Wait till the tablets dissolve and rinse -- the film will be gone.
- **How to clean a vase with a narrow neck.** A vase with a narrow neck appears to be hard to clean, but you can freshen it by dampening the inside with water, sprinkling in some toilet bowl cleaner, and waiting 10 minutes before rinsing. Or fill the vase with hot water, add rice and 2 teaspoons of vinegar, and shake vigorously.
- **Whenever you wash and towel dry a cast iron skillet,** it's best to put it in a warm oven afterward to complete the drying process since moisture makes cast iron deteriorate. It's also a good idea to place paper towels between cast iron pans when you stack them so there's no trapped moisture.
- **Easiest Way To Clean The Outside Of A Cast Iron Skillet.** Clean it with oven cleaner and spray it on, let it stand for an hour, and wipe it off with a solution of water and vinegar.

ภาพผนวกที่ ๑17 ภาพตัวอย่างเว็บ content ของหน่วยที่ 3 Our Activity

The simple present tense

The simple present tense is used for two main types of action:

Habits	Actions which happen regularly (every day, every week, etc.)
States	Things which do not often change (opinions, conditions, etc.)

Some examples will help to make this clearer:

Type of action	Examples	Explanations
	Young-Mi goes to class every day.	<i>"Every day" is a habit.</i>

ภาพผนวกที่ ๑18 ภาพตัวอย่างเว็บ grammar ของหน่วยที่ 3 Our Activity

What do you do on Sunday?



Choose the activity to match the person.

- roller-skate
- play soccer
- jump
- play the guitar
- run
- ride my bike
- swim

quit

ภาพผนวกที่ จ19 ภาพตัวอย่างเว็บ activity ของหน่วยที่ 3 Our Activity