

ภาพที่ 13 ลักษณะของ PLBs ของกล้วยไม้ *Oncidium Gower Ramsey* หลังได้รับ Ribavirin ร่วมกับ DTU นาน 98 และ 101 วัน
^{1/}d = จำนวนวันที่ทำการเพาะเลี้ยง

ตารางที่ 11 อัตราการรอดชีวิต (ร้อยละ) ของ PLBs ของ *Oncidium Gower Ramsey* หลังจากได้รับ Ribavirin ร่วมกับ DTU นาน 98 และ 101 วัน

Riba/DTU ^{1/} (mM)	-----Ribavirin-----						-----DTU-----					
	0 d ^{2/}	7 d ^{2/}	14 d	21 d	28 d	38 d	48 d	58 d	68 d	78 d	88 d	98 d
0.075/0.10	100	100	100	100	100	100	100	95	95	90	75	60
0.075/0.15	100	100	100	100	100	100	100	96	96	84	52	24
F-test	ns ^{3/}	ns	ns	ns	ns	ns	ns	ns	ns	ns	ns	ns
% CV	0	0	0	0	0	0	0	7-9.85	9.85	17.00	42.00	67.61

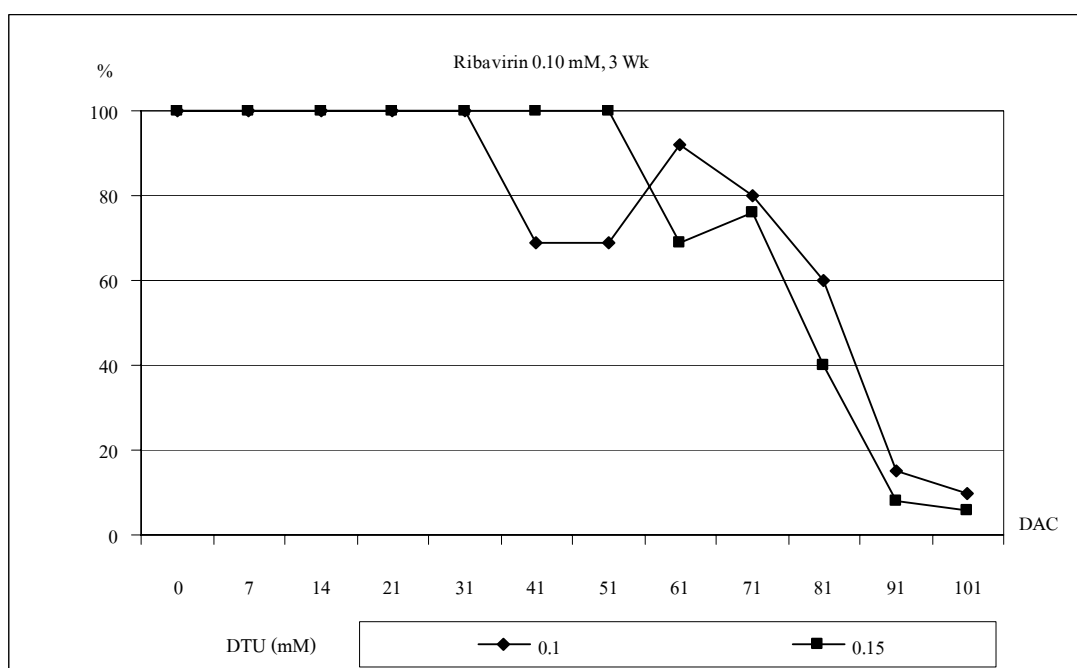
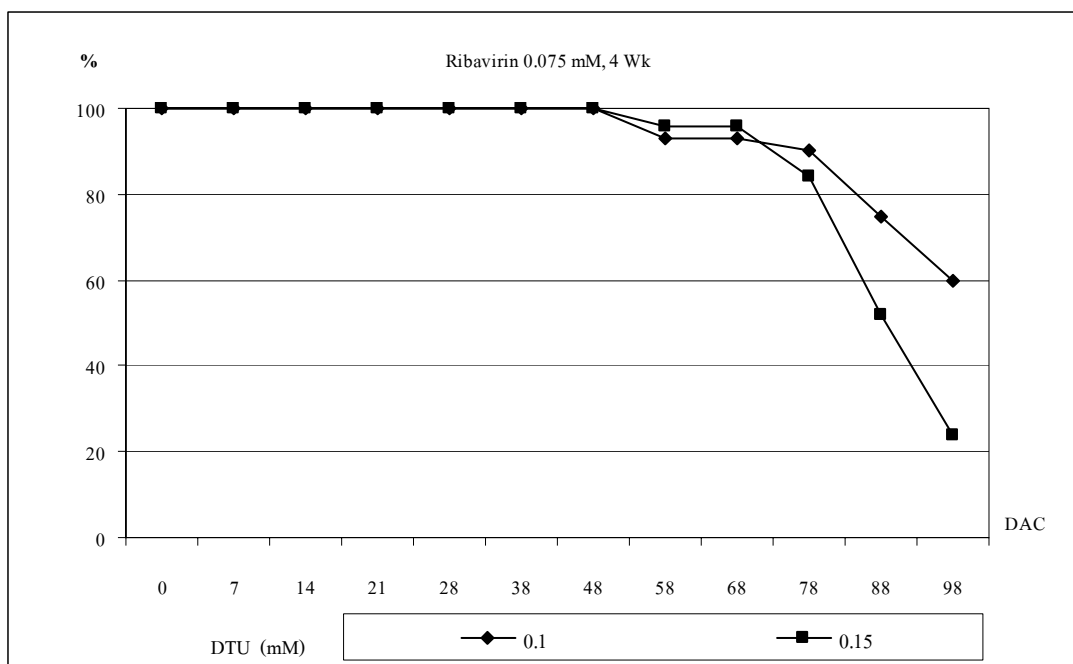
Riba/DTU (mM)	-----Ribavirin-----					-----DTU-----						
	0 d	7 d	14 d	21 d	31 d	41 d	51 d	61 d	71 d	81 d	91 d	101 d
0.10/0.10	100	100	100	100	100	96	96	92	80	60	15	10
0.10/0.15	100	100	100	100	100	100	100	96	76	40	12	8
F-test	ns	ns	ns	ns	ns	ns	ns	ns	ns	ns	ns	ns
% CV	0	0	0	0	0	6.45	10.64	10.64	29.79	69.15	178.84	178.28

^{1/} Riba : Ribavirin

DTU : Dithiouracil

^{2/} d : จำนวนวันที่ทำการเพาะเลี้ยง

^{3/} ns : ไม่มีความแตกต่างทางสถิติ ตามการวิเคราะห์แบบ LSD



ภาพที่ 14 อัตราการรอดชีวิตของ PLBs ของ *Oncidium Gower Ramsey* หลังได้รับ Ribavirin ร่วมกับ DTU นาน 98 และ 101 วัน

DAC = จำนวนวันหลังจากทำการเพาะเลี้ยง

ตารางที่ 12 น้ำหนักสดเฉลี่ย (มิลลิกรัม) ของ PLBs ของ *Oncidium Gower Ramsey* หลังได้รับ Ribavirin ร่วมกับ DTU นาน 98 และ 101 วัน

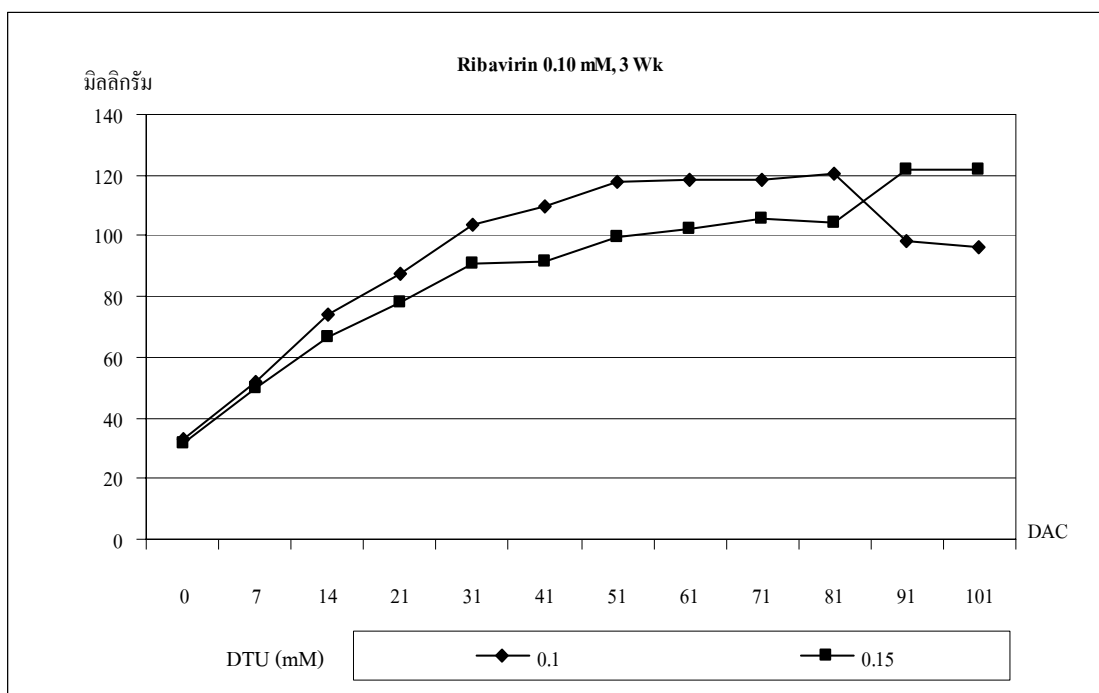
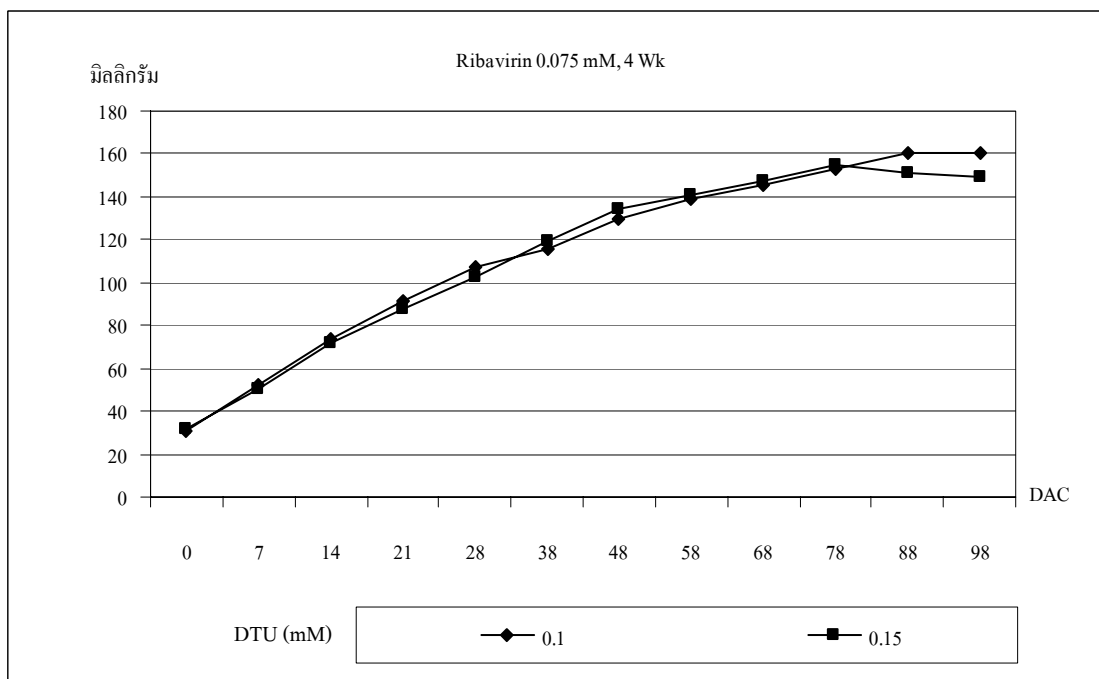
Riba/DTU ^{1/} (mM)	-----Ribavirin-----						-----DTU-----					
	0 d ^{2/}	7 d ^{2/}	14 d	21 d	28 d	38 d	48 d	58 d	68 d	78 d	88 d	98 d
0.075/0.10	30.47	52.10	73.32	91.50	107.28	115.21	129.98	139.26	145.49	153.20	160.00	160.40
0.075/0.15	31.83	50.40	71.62	87.68	102.91	119.30	134.52	140.78	147.26	154.90	150.90	149.60
F-test	ns ^{3/}	ns	ns	ns	ns	ns	ns	ns	ns	ns	ns	ns
% CV	10.51	10.97	13.26	15.81	17.75	21.34	22.81	22.85	23.87	23.46	23.95	24.61
Riba/DTU (mM)	-----Ribavirin-----						-----DTU-----					
	0 d	7 d	14 d	21 d	31 d	41 d	51 d	61 d	71 d	81 d	91 d	101 d
0.10/0.10	32.67	51.99	73.94	87.28	103.36	109.81	117.75	118.39	118.46	120.45	98.38	96.49
0.10/0.15	31.51	49.53	66.84	78.04	90.68	91.41	99.59	102.38	105.43	104.46	121.75	122.10
F-test	ns ^{3/}	ns	ns	ns	ns	ns	ns	ns	ns	ns	ns	ns
% CV	6.61	7.71	12.83	14.00	16.27	18.77	19.60	19.60	20.81	23.96	25.29	25.48

^{1/}Riba : Ribavirin

DTU : Dithiouracil

^{2/} d : จำนวนวันที่ทำการเพาะเลี้ยง

^{3/} ns : ไม่มีความแตกต่างทางสถิติ ตามการวิเคราะห์แบบ LSD



ภาพที่ 15 น้ำหนักสดของ PLBs ของ *Oncidium Gower Ramsey* หลังได้รับ Ribavirin ร่วมกับ DTU นาน 98 และ 101 วัน

DAC = จำนวนวันหลังจากทำการเพาะเลี้ยง